


ANUARIO ESTADÍSTICO

2013



ANÁLISIS ESTADÍSTICO DEL TRÁFICO AÑO 2103	3	ESTADÍSTICAS DE TRÁFICO	53	LÍNEAS MARÍTIMAS REGULARES	95
1.1. Análisis del tráfico	4	4.1. Tráfico de pasaje	54	7.1. Líneas regulares por orden alfabético, con indicación del servicio ofrecido	96
1.2. Información económico-financiera	9	4.2. Buques	55	7.2. Líneas por consignatario y operador, con indicación del área geográfica	103
CARACTERÍSTICAS TÉCNICAS DEL PUERTO	13	4.3. Mercancías	58	7.3. Servicios ofrecidos por consignatarios, con indicación del país	107
2.1. Condiciones generales	14	4.4. Tráfico interior	70	ESTADÍSTICAS DE OTROS PUERTOS	114
2.2. Instalaciones al servicio del comercio marítimo	15	4.5. Avituallamientos	70	8.1. Puertos nacionales	115
2.3. Servicios portuarios	32	4.6. Pesca capturada	70	8.2. Puertos internacionales más importantes	117
2.4. Instalaciones para buques	33	4.7. Tráfico de contenedores	70	PUERTOS DE SAGUNTO Y GANDÍA	119
2.5. Medios mecánicos de tierra	35	4.8. Resumen general del tráfico marítimo	75	9.1. Puerto de Sagunto	120
2.6. Material flotante	42	4.9. Tráfico terrestre	75	9.2. Puerto de Gandía	122
2.7. Comunicaciones y planos del puerto	43	4.10. Gráficos	76		
OBRAS O ACTIVIDADES AUTORIZADAS A PARTICULARES	46	4.11. Serie histórica	78		
3.1. Con vigencia superior a un año	47	UTILIZACIÓN DEL PUERTO	81		
3.2. Con vigencia igual o inferior a un año	50	5.1. Puerto de Valencia	82		
		5.2. Puerto de Sagunto	89		
		5.3. Puerto de Gandía	91		
		OBRAS	93		
		6.1. Inversiones en ejecución o terminadas en el año 2013	94		
		6.2. Principales inversiones ejecutadas en 2013	94		



1.1. ANÁLISIS DEL TRÁFICO

1. Introducción

Durante 2013 se manipularon un total de 65.009.905 toneladas (incluyendo la pesca y el avituallamiento), lo que representa un descenso del 1,79% respecto al año 2012. En cuanto al número de TEU, se movieron 4.327.838, lo que supone un retroceso del 3,18%. El tráfico de pasajeros creció un 5,39% destacando el ascenso de los pasajeros con origen-destino las islas con un incremento del 16,46%, mientras que el número de pasajeros de crucero turístico experimentó una caída del 1,48%. Respecto al tráfico de vehículos en régimen de mercancía, éstos evolucionaron positivamente, alcanzando la cifra de 465.651 unidades más que el 2012, lo que representa un crecimiento del 12,63%.

Respecto a la forma de presentación de las mercancías, el tráfico de Granel Líquido alcanzó la cifra de 4.164.892 toneladas, lo que representa un crecimiento del 13,68%, el granel sólido con un movimiento de 2.444.573 toneladas creció un 12,29%, la mercancía general no transportada en contenedor aumentó un 4,76%, con un movimiento total de 8.154.213 toneladas, y por último el tráfico en contenedor con 49.789.399 toneladas experimentó un retroceso del 4,32%.

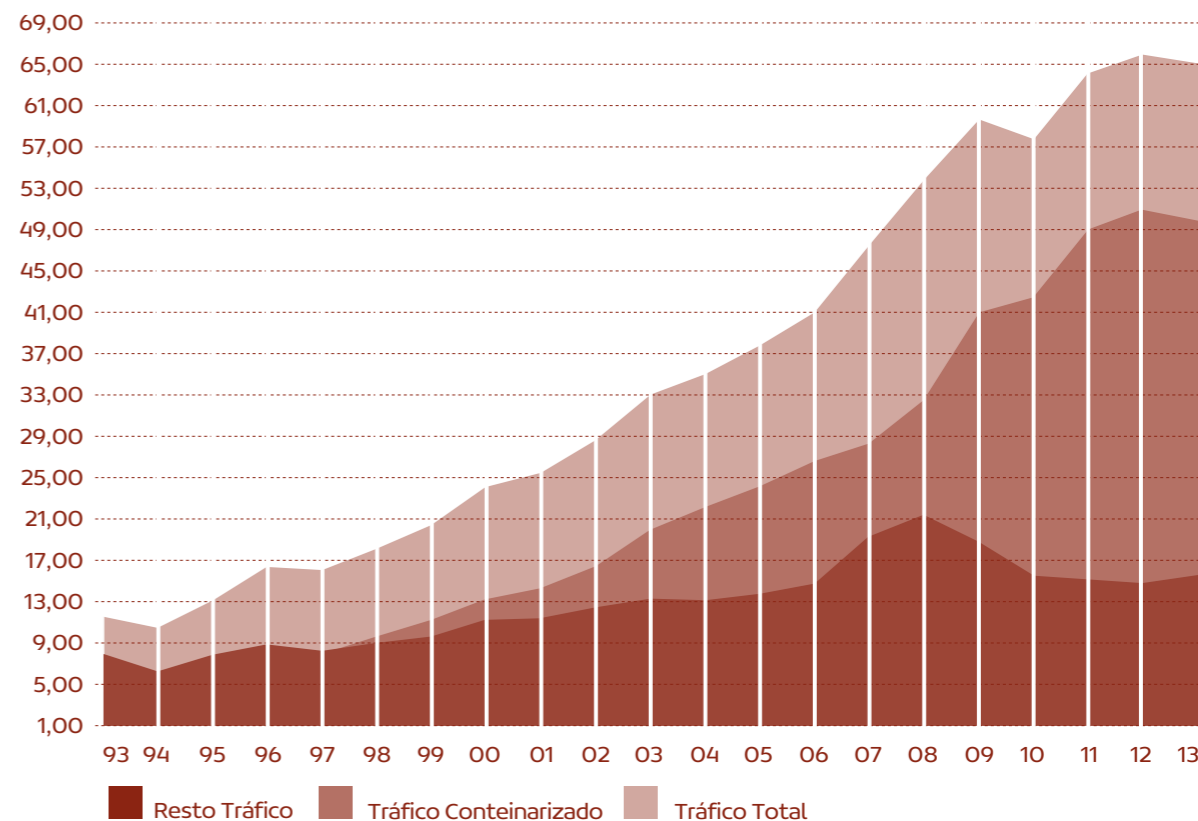
Podemos observar en el cuadro adjunto la evolución por separado de los tres puertos que componen la APV:

MILES DE TONELADAS (incluida pesca y avituallamiento)	2011	2012	2013	DIFERENCIA	%
Puerto de Valencia	59.494	60.517	58.442	-2.076	-3,43%
Puerto de Gandía	217	233	278	44	18,93%
Puerto de Sagunto	6.057	5.442	6.291	848	15,59%
TOTAL APV	65.768	66.192	65.010	-1.183	-1,79%

En el siguiente cuadro podemos observar el reparto de la mercancía por su forma de presentación, así como la pesca y el avituallamiento.

MILES DE TONELADAS (incluidas tasas)	2011	2012	2013	DIFERENCIA	%
Mercancía General	58.571	59.822	57.943	-1.879	-3,14%
En Contenedor	50.903	52.038	49.789	-2.249	-4,32%
No Contenedor	7.669	7.784	8.154	370	4,75%
Granel Líquido	4.530	3.664	4.165	501	13,68%
Granel Sólido	2.374	2.177	2.445	268	12,29%
TOTAL	65.475	65.663	64.553	-1.110	-1,69%
Pesca y Avituallamiento	292	530	457	-73	-13,77%
TRÁFICO TOTAL	65.768	66.193	65.010	-1.183	-1,79%
TEU (unidades)	4.327.371	4.469.754	4.327.838	-141.916	-3,18%

Evolución del Tráfico



2. Pasajeros y cruceros turísticos

En régimen de Transporte

Durante 2013, desde el Puerto de Valencia se ofrecieron servicio de línea regular a las Islas Baleares con las compañías Trasmediterránea (Ibiza, Mahón, Palma de Mallorca y La Savina), y Balearia (Palma de Mallorca, Ibiza, Mahón y San Antonio de Ibiza).

El tráfico de pasajeros en línea regular fue de 347.580 pasajeros, representando un aumento del 16,49% respecto al año anterior.

PASAJEROS	2011	2012	2013	DIFERENCIA	%
Baleares	335.033	298.371	347.580	49.209	16,49%
TOTAL LÍNEA REGULAR	337.980	298.454	347.580	49.209	16,49%

En crucero turístico

El número de pasajeros en crucero turístico descendió un 1,48% respecto al año 2012, alcanzando la cifra de 473.114 pasajeros. De estos pasajeros 74.348 tuvieron base en el puerto de Valencia y 398.766 fueron pasajeros en tránsito.

PASAJEROS	2011	2012	2013	DIFERENCIA	%
Pasajeros	378.463	480.233	473.114	-7.119	-1,48%
Base en Puerto	114.981	115.893	74.348	-41.545	-35,85%
Tránsito	263.482	364.340	398.766	34.426	9,45%
Buques	204	203	223	20	9,85%

Vehículos en régimen de pasaje

El número de turismos en régimen de pasaje fue de 79.828, lo que representa un crecimiento del 13,95%.

3. Tráfico de buques

En 2013 atracaron en la APV un total de 7.160 buques lo que representa un aumento de 225 buques respecto al año anterior, un 3,24% más. El GT fue de 213 millones de GT, lo que supone un ascenso del 2,99% respecto al pasado año.

BUQUES (número)	2011	2012	2013	DIFERENCIA	%
Buques	6.916	6.935	7.160	225	3,24%
GT (miles)	201.278	206.817	212.005	6.188	2,99%

En la siguiente tabla encontramos una clasificación agrupada por los tipos de buque más significativos:

TIPO DE BUQUE (número)	2011	2012	2013	DIFERENCIA	%
Portacontenedores	3.094	3.146	3.014	-132	-4,20%
Carga General	1.330	1.392	1.510	118	8,48%
Ro-Ro	854	904	954	50	5,53%
Ropax y Cruceros	1.082	982	1.224	242	24,64%
Tanques	347	282	224	-58	-20,57%
Graneleros	209	167	161	-6	-3,59%
Otros	0	62	73	11	17,74%

El tráfico de buques por puertos lo podemos observar en la siguiente tabla:

	2011	2012	2013	DIFERENCIA	%
Valencia - Número:	5.725	5.706	5.806	100	1,75%
G.T(mil):	184.604	191.096	195.403	4.307	2,25%
Gandía - Número:	122	153	165	12	7,84%
G.T(mil):	689	658	926	267	40,50%
Sagunto - Número:	1.069	1.076	1.189	113	10,50%
G.T(mil):	15.986	15.062	16.676	1.614	10,72%

Los pabellones

De los 7.160 buques que escalaron en los puertos gestionados por la Autoridad Portuaria de Valencia durante 2013, 971 lo hicieron bajo bandera de Italia, 827 bajo bandera de Antigua y Barbuda y 824 bajo bandera de Panamá. Asimismo 209 buques atracaron con pabellón español.

4. Tráfico Ro-Ro

Turismos en régimen de mercancías

El número de vehículos en régimen de mercancía fue en 2013 de 465.651 lo que significa un crecimiento respecto al 2012 del 12,63%. En la siguiente tabla podemos observar la estructura de dicho tráfico:

	2011	2012	2013	DIFERENCIA	%
Carga	232.920	157.959	235.261	77.302	48,94%
Descarga	156.124	27.383	134.104	6.721	5,28%
Tránsito	19.936	128.110	96.268	-31.824	-24,84%
TOTAL	408.980	413.452	465.651	52.199	12,63%



Las principales marcas en exportación fueron Ford, Opel, Peugeot, Renault, e Iveco Pegaso, mientras que en importación son Fiat, Toyota, Dacia y Ford.

UTI

El tráfico de UTI ha aumentado en el año 2013 un 13,51% respecto al año anterior. En la tabla adjunta podemos observar la evolución por unidades de los años 2012 y 2013

	2012	2013	DIFERENCIA	%
Camión articulado	50.186	59.727	9.541	19,01%
Camión cabeza tractora	1.690	1.463	-227	-13,43%
Camión rígido	16.405	18.126	1.721	10,49%
Plataformas	133.479	148.737	15.258	11,43%
Furgonetas	42	62	20	47,62%
Roll trailer y otros equipos	411	1.425	1.014	246,72%
TOTAL GENERAL	202.213	229.540	27.327	13,51%

Toneladas Ro-Ro

Durante 2013 se movieron, junto a las UTI arriba descritas, un total de 6.364.475 toneladas en Ro-Ro (incluyendo las taras de los equipamientos) incluyendo las toneladas de vehículos en régimen de mercancías, también descritas al inicio del epígrafe, lo que representa un crecimiento del 9,8% respecto al año 2012. Asimismo se manipularon 60.685 TEU en Ro-Ro en 2013, con un crecimiento del 13,56%.

5. Tráfico Tránsito Marítimo

El tráfico de mercancías en tránsito (incluida la tara del equipamiento) en la Autoridad Portuaria descendió un 6,29% respecto al año anterior, con 31.391.974 toneladas. El número de TEU en tránsito marítimo fue de 2.158.326 TEU lo que supone un retroceso del 5,37%.



6. Tráfico de Contenedores

Contenedores (TEU)

El número de TEU, con un total de 4.327.838, descendió en 2013 un 3,18% respecto al año anterior. De estos TEU 1.090.170 fueron de carga, 1.079.342 TEU de descarga y 2.158.326 TEU en tránsito marítimo.

Estructura del tráfico de contenedores.Teu

	2011	2012	2013	DIFERENCIA	%
Cabotaje	150.684	143.921	144.262	341	0,24%
Llenos	70.935	73.463	71.908	-1.555	-2,12%
Vacíos	79.749	70.458	72.354	1.896	2,69%
Exterior	1.950.392	2.045.132	2.025.250	-19.882	-0,97%
Embarcados	953.614	1.046.488	1.016.500	-29.988	-2,87%
Llenos	557.804	639.669	631.901	-7.768	-1,21%
Vacíos	395.810	406.819	384.599	-22.220	-5,46%
Desembarcados	996.778	998.644	1.008.750	10.106	1,01%
Llenos	540.993	463.919	480.335	16.416	3,54%
Vacíos	455.785	534.725	528.415	-6.310	-1,18%
Tránsito	2.226.295	2.280.701	2.158.326	-122.375	-5,37%
TOTAL TRÁFICO CONTENEDORES	4.327.371	4.469.754	4.327.838	-141.916	-3,18%

Serie histórica tráfico de contenedores (teu)

	02	03	04	05	06	07	08	09	10	11	12	13
Cabotaje	151	152	170	153	202	177	178	153	136	151	144	144
Exterior	1.198	1.268	1.366	1.554	1.602	1.831	1.842	1.703	1.916	1.950	2.045	2.025
Transito	471	573	609	703	808	1.034	1.582	1.824	2.156	2.226	2.281	2.158
TOTAL	1.821	1.993	2.145	2.410	2.612	3.043	3.602	3.654	4.207	4.327	4.470	4.328

7. Tráfico Ferroviario

La APV dispone de una conexión ferroviaria que asegura el acceso a cualquier área productiva de la Península Ibérica y de Europa. En el interior del recinto portuario una doble línea férrea se ramifica a los diferentes muelles.

En lo que respecta al tráfico ferropuerto hay que destacar que durante 2013 se transportaron 1.761 mil toneladas en ferrocarril, de las cuales 975 mil toneladas fueron descargadas de buque y 786 mil toneladas cargadas a buque. Si tenemos en cuenta que el total del tráfico terrestre ascendió a 31.038.324 toneladas (excluyendo los tránsitos marítimos y las mercancías que se transportan por tubería), el total del tráfico terrestre transportado en ferrocarril supuso el 5,67% del total del tráfico. En cuanto al número de TEU se transportaron un total de 111.000 lo que representa el 5,12% del total de tráfico de import-export que en 2013 fue de 2.169.512 TEU.

8. Mercancías

El análisis del tráfico de mercancías se realiza desde dos puntos de vista diferentes. El primer análisis se centrará en el tráfico propiamente portuario, es decir, todo aquello que signifique movimiento de mercancías y pasajeros en el interior del recinto portuario incluyendo la importación, exportación, tránsitos, transbordos y taras de la mercancía. En el segundo se estudiará el comercio exterior (importaciones y exportaciones), así como el tráfico nacional por separado.

La Autoridad Portuaria de Valencia comprende los puertos de Valencia, Sagunto y Gandía, pero a efectos de este análisis únicamente se tendrá en cuenta la APV como una única unidad de explotación, siendo por tanto acumulados los tráficos para el conjunto de los tres puertos, indicando, si procede en algún caso, a qué puerto pertenece la mercancía manipulada.

Tráfico Portuario

Granel Líquido (6,45% del total del tráfico portuario)

Durante 2013 se han manipularon un total de 4.164.892 toneladas, lo que significa un incremento del 13,68% respecto al año anterior, siendo las principales mercancías:

(TONELADAS)	2011	2012	2013	DIFERENCIA	%
Gas Natural	2.896.517	2.032.522	2.772.501	739.979	36,41%
Gas-Oil	446.428	471.301	407.487	-63.814	-13,54%
Fuel-Oil	204.588	417.433	367.939	-49.494	-11,20%
Productos químicos	352.497	330.154	344.017	13.863	4,20%
Vinos, bebida, alcoholes y derivados	454.144	258.564	116.994	-141.570	-54,75%
Otras mercancías en Granel Líquido	176.251	153.662	155.954	2.292	1,49%
TOTAL GRANEL LÍQUIDO	4.530.425	3.663.636	4.164.892	501.256	13,68%

Granel Sólido (3,79% del total del tráfico portuario)

El granel sólido, con un total de 2.444.573 toneladas, aumentó en 2013 un 3,79%, siendo las principales mercancías las siguientes:

(TONELADAS)	2011	2012	2013	DIFERENCIA	%
Cereales y su harina	747.541	782.397	811.679	29.282	3,74%
Abonos naturales y artificiales	439.896	451.020	535.704	84.684	18,78%
Cemento y clinker	544.218	461.857	520.678	58.821	12,74%
Otros minerales no metálicos	132.704	159.962	146.101	-13.861	-8,67%
Carbones(térmico) y coque de petróleo	251.434	133.326	122.621	-10.705	-8,03%
Productos Químicos	89.866	98.013	112.322	14.309	14,60%
Chatarra de hierro	0	28.720	70.853	42.133	146,70%
Otros minerales y residuos metálicos	55.290	31.805	33.121	1.316	4,14%
Piensos y forrajes	14.396	18.170	21.402	3.232	17,79%
Otras mercancías en Granel Sólido	98.700	11.788	70.092	58.304	494,60%
TOTAL GRANEL SÓLIDO	2.374.045	2.177.058	2.444.573	267.515	12,29%

Mercancía General no contenedor (12,63% del total del tráfico portuario)

La mercancía general no contenedor creció durante 2013 un 4,76%, con un total de 8.154.213 toneladas. Las principales mercancías que se movieron con este tipo de presentación fueron las siguientes:

TONELADAS	2011	2012	2013	DIFERENCIA	%
Valencia					
Maquinaria, aparatos, herrs y repuestos	306.855	512.360	747.410	235.050	45,88%
Automóviles y sus piezas	556.268	483.259	687.954	204.695	42,36%
Otros productos alimenticios	474.889	426.479	464.479	38.008	8,91%
Resto de mercancías	377.108	437.545	432.791	-4.754	-1,09%
Aceites y grasas	410.007	236.306	264.305	-62.001	-19,00%
Materiales de Construcción	209.161	196.538	240.214	43.676	22,22%
Otras Mercancías ¹	2.998.470	3.008.767	3.081.239	72.472	2,40%
TOTAL	5.332.758	5.391.254	5.918.400	527.146	9,78%
Gandía					
Papel y pasta	144.196	112.080	136.643	24.563	21,92%
Productos químicos	29.234	57.439	72.248	14.809	25,78%
Frutas, hortalizas y legumbres	16.612	17.279	19.096	1.817	10,52%
Maderas y corcho	17.184	9.556	11.212	1.656	17,33%
Productos Siderúrgicos	4.536	2.685	2.446	-239	-8,90%
Otras Mercancías	595	2.368	8.176	5.808	245,27%
TOTAL	212.357	201.407	249.821	48.414	24,04%
Sagunto					
Productos Siderúrgicos	1.862.231	1.786.041	1.578.488	-207.553	-11,62%
Automóviles y sus piezas	105.107	236.815	203.166	-33.649	-14,21%
Otras Mercancías	110.573	168.142	204.338	48.131	30,81%
TOTAL	2.198.573	2.190.998	1.985.992	-205.006	-9,36%
TOTAL APV	6.949.115	7.668.660	8.154.213	370.554	4,76%

(1) Incluye las taras de los Elementos de Transporte Rodantes (UTI)



Mercancía General en contenedor (77,13% del total del tráfico portuario)

La mercancía general en contenedor descendió un 4,32%, manipulándose un total de 49.789.399 toneladas, siendo las principales mercancías:

(TONELADAS)	2011	2012	2013	DIFERENCIA	%
Materiales de construcción	4.703.158	4.875.876	4.956.155	80.279	1,65%
Resto de mercancías	2.623.867	1.805.264	1.756.925	-48.339	-2,68%
Productos químicos	1.453.401	1.364.540	1.426.078	61.538	4,51%
Papel y pasta	1.085.190	1.051.379	919.335	-132.044	-12,56%
Maquinaria, herramientas y repuestos	1.152.294	879.545	807.268	-72.277	-8,22%
Vinos, bebida, alcoholes y derivados	979.258	893.779	800.196	-93.583	-10,47%
Frutas, hortalizas y legumbres	456.001	459.974	486.055	26.081	5,67%
Otros productos alimenticios	475.764	478.919	464.434	-14.485	-3,02%
Automóviles y sus piezas	336.115	295.573	285.852	-9.721	-3,29%
Productos siderúrgicos	306.846	234.548	256.815	22.267	9,49%
Pienso y forrajes	322.955	181.774	172.881	-8.893	-4,89%
Maderas y corcho	310.551	214.167	165.185	-48.982	-22,87%
Otras mercancías ¹	3.530.537	5.936.605	6.101.018	164.413	2,77%
Mercancía en Tránsito	33.166.329	33.288.817	31.191.202	-2.097.615	-6,30%
TOTAL DE MERCANCÍAS	50.902.566	52.038.492	49.789.399	-2.249.093	-4,32%

(1) Incluye la tara de los contenedores

Comercio exterior y tráfico Nacional

Comercio Exterior

El tráfico de mercancías de Comercio exterior recoge únicamente las exportaciones e importaciones de mercancía. En los siguientes cuadros estadísticos no se tiene en cuenta el peso de los equipamientos que transportan dichas mercancías, el tránsito marítimo y el tráfico nacional de cabotaje.

Exportaciones

El tráfico de exportación aumentó un 7,39%, siendo las principales mercancías las siguientes:

PRINCIPALES MERCANCÍAS (toneladas)	2011	2012	2013	DIFERENCIA	%
Materiales de Construcción elaborados	3.834.927	4.601.511	4.693.285	91.774	1,99%
Productos Químicos	949.238	1.152.135	1.223.551	71.416	6,20%
Vinos, bebidas, alcoholes y derivados	1.022.536	936.673	803.695	-132.978	-14,20%
Maquinaria, herramientas y repuestos	492.591	651.292	670.646	19.354	2,97%
Automóviles y sus piezas	521.640	513.654	653.187	139.533	27,16%
Papel y Pasta	563.238	741.032	620.997	-120.035	-16,20%
Otras mercancías	2.917.049	3.517.669	4.339.725	822.056	23,37%
TOTAL EXPORTACIONES	10.301.219	12.109.835	13.005.086	895.835	7,39%

Los principales destinos por países de las exportaciones son:

(TONELADAS)	2011	2012	2013	DIFERENCIA	%
CHINA	1.302.158	1.519.697	1.342.653	-177.044	-11,65%
ITALIA	1.245.013	1.290.776	1.328.419	37.643	2,92%
ARABIA SAUDÍ	702.346	972.370	991.110	18.740	1,93%
ARGELIA	304.804	749.698	865.897	116.199	15,50%
BRASIL	178.427	220.822	816.797	595.975	269,89%
EE.UU	432.794	521.573	549.685	28.112	5,39%
MARRUECOS	305.818	410.442	547.159	136.717	33,31%
U.E. ÁRABES	389.236	499.645	473.731	-25.914	-5,19%
MEJICO	202.498	221.481	330.599	109.118	49,27%
TURQUÍA	221.632	262.945	283.987	21.042	8,00%
RUSIA	374.312	326.228	265.945	-60.283	-18,48%
REINO UNIDO	210.411	213.344	249.212	35.868	16,81%
HONG-KONG	114.390	274.357	237.487	-36.870	-13,44%
LIBIA	27.811	100.517	199.265	98.748	98,24%
GRECIA	99.454	147.818	192.026	44.208	29,91%
RESTO DE PAÍSES	4.190.115	4.378.422	4.331.114	-47.308	-1,08%
TOTAL	10.301.219	12.109.835	13.005.086	895.835	7,39%

Importaciones

Las Importaciones aumentó un 1,32% moviéndose un total de 10.552.612 toneladas. Las principales mercancías de importación son las siguientes:

	2011	2012	2013	DIFERENCIA	%
Gas Natural	2.896.517	2.032.522	1.966.449	-66.073	-3,25%
Productos Siderúrgicos	1.817.277	1.649.223	1.411.220	-238.003	-14,43%
Cereales y sus harinas	795.563	842.803	868.505	25.702	3,05%
Productos Químicos	742.955	686.996	735.465	48.469	7,06%
Maquinaria, herramientas y repuestos	569.005	587.927	676.976	89.049	15,15%
Papel y Pasta	494.661	408.238	449.440	41.202	10,09%
GasOil	446.428	444.398	394.111	-50.287	-11,32%
Automóviles y sus piezas	298.883	255.097	311.828	56.731	22,24%
Frutas, hortalizas y legumbres	275.638	289.696	309.811	20.115	6,94%
Materiales de Construcción elaborados	368.095	265.257	261.111	-4.146	-1,56%
Resto de mercancías	3.657.270	2.952.837	3.167.696	-696.709	-19,05%
TOTAL IMPORTACIONES	12.362.292	10.414.994	10.552.612	137.618	1,32%

Los principales países de donde proceden las mercancías son los siguientes:

(TONELADAS)	2011	2012	2013	DIFERENCIA	%
CHINA	2.066.186	1.560.153	1.598.995	38.842	2,49%
ARGELIA	1.140.418	522.184	1.180.503	658.319	126,07%
ITALIA	1.007.922	1.244.961	919.945	-325.016	-26,11%
FRANCIA	934.515	886.129	688.393	-197.736	-22,31%
QATAR	648.125	686.010	674.832	-11.178	-1,63%
UCRANIA	106.744	263.713	471.739	208.026	78,88%
EE.UU	823.150	436.166	421.569	-14.597	-3,35%
PORTUGAL	37.123	110.285	387.208	276.923	251,10%
TURQUÍA	419.705	293.598	314.655	21.057	7,17%
INDIA	187.465	183.594	240.236	56.642	30,85%
HOLANDA	270.229	329.924	177.776	-152.148	-46,12%
ISRAEL	72.936	101.970	167.603	65.633	64,37%
BRASIL	149.291	101.135	157.902	56.767	56,13%
RESTO PAÍSES	4.498.483	3.695.172	3.151.256	-543.916	-14,72%
TOTAL IMPORTACIONES	12.362.292	10.414.994	10.552.612	137.618	1,32%

Tráfico Nacional

Durante el año 2013 el tráfico nacional (sin contar el tránsito) creció un 2,73%. En total se movieron 2.867.599 toneladas (sin la tara del equipamiento) en operaciones de carga y descarga. Más de la mitad de este tráfico se realizó con las Islas Baleares y en torno al 20% con las Islas Canarias.



1.2. INFORMACIÓN ECONÓMICO-FINANCIERA


1.2.1. Balance de situación al 31 de diciembre de 2013 y 2012 (en euros)

ACTIVO	2013	2012
A) ACTIVO NO CORRIENTE	1.442.677.688,27	1.475.807.496,19
I. Inmovilizado intangible	5.086.882,56	5.961.113,57
1. Propiedad industrial y otro inmovilizado intangible	15.183,68	10.343,34
2. Aplicaciones informáticas	5.071.698,88	5.950.770,23
II. Inmovilizado material	1.070.705.188,88	1.086.807.325,14
1. Terrenos y bienes naturales	120.082.221,68	81.095.821,33
2. Construcciones	935.840.095,43	742.550.232,45
3. Equipamientos e instalaciones técnicas	4.999.320,93	5.290.151,87
4. Inmovilizado en curso y anticipos	6.991.733,31	254.251.237,32
5. Otro inmovilizado	2.791.817,53	3.619.882,17
III. Inversiones inmobiliarias	267.255.118,88	280.590.512,99
1. Terrenos	180.552.440,51	190.533.127,48
2. Construcciones	86.702.678,37	90.057.385,51
IV. Inversiones en empresas del grupo y asociadas a largo plazo	90.410.253,78	92.618.263,01
1. Instrumentos de patrimonio	90.410.253,78	92.618.263,01
V. Inversiones financieras a largo plazo	5.458.034,16	5.569.317,71
1. Instrumentos de patrimonio	408.000,00	408.000,00
2. Créditos a terceros	599.532,31	710.815,86
3. Administraciones Públicas, subvenciones oficiales pendientes de cobro	4.450.000,00	4.450.000,00
4. Otros activos financieros	501,85	501,85
VII. Deudores comerciales no corrientes	3.762.210,01	4.260.963,77
B) ACTIVO CORRIENTE	81.287.498,24	119.497.696,14
II. Existencias	140.489,55	203.977,58
III. Deudores comerciales y otras cuentas a cobrar	44.710.976,79	76.223.184,16
1. Clientes por ventas y prestaciones de servicios	30.328.221,14	35.903.934,98
2. Clientes y deudores, empresas del grupo y asociadas	9.966.796,03	37.695.772,69
3. Deudores varios	493.267,06	485.795,54
5. Otros créditos con las Administraciones Públicas	3.922.692,56	2.137.680,95
V. Inversiones financieras a corto plazo	1.307.880,07	1.336.662,53
1. Otros activos financieros	1.307.880,07	1.336.662,53
VII. Efectivo y otros activos líquidos equivalentes	35.128.151,83	41.733.871,87
1. Tesorería	35.039.687,74	16.622.386,59
2. Otros activos líquidos equivalentes	88.464,09	25.111.485,28
TOTAL ACTIVO (A+B)	1.523.965.186,51	1.595.305.192,33

1.2.2. Cuentas de Pérdidas y Ganancias correspondiente a los ejercicios anuales terminados en 31 de diciembre de 2013 y 2012 (en euros)

	(DEBE) HABER	
	2013	2012
1. Importe neto de la cifra de negocios	117.607.950,12	116.359.960,83
A. Tasas portuarias	102.520.269,44	100.806.611,92
a) Tasa de ocupación	22.763.969,85	23.636.962,06
b) Tasas de utilización	66.754.593,78	64.108.034,23
1. Tasa del buque	25.423.776,36	24.873.244,11
2. Tasa de las embarcaciones deportivas y de recreo	798.568,24	394.005,26
3. Tasa del pasaje	1.908.636,05	1.847.972,43
4. Tasa de la mercancía	38.557.392,86	36.908.818,83
5. Tasa de la pesca fresca	24.830,79	29.091,61
6. Tasa por utilización especial zona de tránsito	41.389,48	54.901,99
c) Tasa de actividad	11.715.630,37	12.100.040,69
d) Tasa de ayudas a la navegación	1.286.075,44	961.574,94
B. Otros ingresos de negocio	15.087.680,68	15.553.348,91
a) Importes adicionales a las tasas	2.566.171,66	2.837.559,86
b) Tarifas y otros	12.521.509,02	12.715.789,05
3. Trabajos realizados por la empresa para su activo	81.983,25	105.972,02
5. Otros ingresos de explotación	2.162.691,07	10.193.101,32
a) Ingresos accesorios y otros de gestión corriente	426.898,69	7.513.936,32
b) Subvenciones de explotación incorporadas al resultado del ejercicio	192.303,08	108.652,35
c) Ingresos traspasados al resultado por concesiones revertidas	1.481.489,30	1.217.512,65
d) Fondo de Compensación Interportuario recibido	62.000,00	1.353.000,00
6. Gastos de personal	(18.472.308,22)	(17.651.599,02)
a) Sueldos, salarios y asimilados	(13.501.680,54)	(12.678.214,94)
c) Cargas sociales	(4.970.627,68)	(4.973.384,08)
7. Otros gastos de explotación	(36.619.421,47)	(35.955.191,61)
a) Servicios exteriores	(20.658.507,31)	(23.009.585,93)
1. Reparaciones y conservación	(6.677.764,60)	(7.333.273,00)
2. Servicios de profesionales independientes	(3.302.181,47)	(3.945.579,08)
3. Suministros y consumos	(6.595.770,09)	(6.939.799,00)
4. Otros servicios exteriores	(4.082.791,15)	(4.790.934,85)
b) Tributos	(2.556.851,31)	(2.415.355,18)
c) Pérdidas, deterioro y variación de provisiones por operaciones comerciales	(3.934.243,84)	(750.632,25)
d) Otros gastos de gestión corriente	(2.321.554,53)	(2.532.047,73)
e) Aportación a Puertos del Estado art. 19.1.b) RDL 2/2011	(4.032.264,48)	(4.082.570,52)
f) Fondo de Compensación Interportuario aportado	(3.116.000,00)	(3.165.000,00)
8. Amortizaciones del inmovilizado	(47.919.608,32)	(45.951.160,43)
9. Imputación de subvenciones de inmovilizado no financiero y otras	2.918.915,54	2.602.916,91
11. Deterioro y resultado por enajenaciones del inmovilizado	577.800,09	(660.192,40)
a) Deterioros y pérdidas	29.369,58	29.369,58

PATRIMONIO NETO Y PASIVO	2013	2012
A) PATRIMONIO NETO	801.417.978,18	793.028.386,02
A-1) Fondos propios	664.484.783,66	670.135.175,23
I. Patrimonio	325.290.096,83	337.843.451,98
II. Resultados acumulados	332.291.723,25	311.715.919,72
III. Resultado del ejercicio	6.902.963,58	20.575.803,53
A-2) Ajustes por cambios de valor	(41.711.293,91)	(55.408.472,02)
I. Operaciones de cobertura	(41.711.293,91)	(55.408.472,02)
A-3) Subvenciones, donaciones y legados recibidos	178.644.488,43	178.301.682,81
B) PASIVO NO CORRIENTE	678.942.930,24	718.615.749,67
I. Provisiones a largo plazo	10.914.832,75	10.057.804,59
1. Provisión para responsabilidades	722.179,05	722.179,05
2. Otras provisiones	10.192.653,70	9.335.625,54
II. Deudas a largo plazo	592.230.596,65	629.074.985,66
1. Deudas con entidades de crédito	549.843.214,29	572.652.380,96
2. Otras	42.387.382,36	56.422.604,70
III. Periodificaciones a largo plazo	75.797.500,84	79.482.959,42
C) PASIVO CORRIENTE	43.604.278,09	83.661.056,64
I. Deudas a corto plazo	25.107.607,51	32.889.108,03
1. Deudas con entidades de crédito	23.175.714,61	23.376.357,13
2. Proveedores de inmovilizado a corto plazo	1.329.922,87	8.870.093,33
3. Otros pasivos financieros	601.970,03	642.657,57
II. Deudas con empresas del grupo y asociadas a corto plazo	1.170.535,12	24.006.674,01
III. Acreedores comerciales y otras cuentas a pagar	17.326.135,46	26.765.274,60
1. Acreedores y otras cuentas a pagar	16.318.988,00	25.693.620,03
2. Otras deudas con las Administraciones Públicas	1.007.147,46	1.071.654,57
TOTAL PATRIMONIO NETO Y PASIVO (A+B+C)	1.523.965.186,51	1.595.305.192,33





	(DEBE) HABER	
	2013	2012
b) Resultados por enajenaciones y otras	548.430,51	(689.561,98)
Otros resultados	(18.883,78)	7.383.072,88
a) Ingresos excepcionales	1.013.579,83	7.383.072,88
b) Gastos excepcionales	(1.032.463,61)	-
A.1. RESULTADO DE EXPLOTACIÓN (1+3+5+6+7+8+9+10+11)	20.319.118,28	36.426.880,50
12. Ingresos financieros	2.519.335,46	7.644.135,74
a) De participaciones en instrumentos de patrimonio	4.417,50	-
b) De valores negociables y otros instrumentos financieros	1.856.109,80	5.741.679,44
c) Incorporación al activo de gastos financieros	658.808,16	1.902.456,30
13. Gastos financieros	(5.380.478,37)	(8.565.469,41)
a) Por deudas con terceros	(3.744.992,30)	(8.565.469,41)
b) Por actualización de provisiones	(1.635.486,07)	-
14. Variación de valor razonable en instrumentos financieros	(8.345.627,88)	(3.539.067,98)
16. Deterioro y resultado por enajenaciones de instrumentos financieros	(2.208.009,23)	(11.317.392,96)
a) Deterioros y pérdidas	(2.208.009,23)	(11.317.392,96)
A.2. RESULTADO FINANCIERO (12+13+14+16)	(13.414.780,02)	(15.777.794,61)
A.3. RESULTADO ANTES DE IMPUESTOS (A.1+A.2)	6.904.338,26	20.649.085,89
17. Impuesto sobre beneficios	(1.374,68)	(73.282,36)
A.4. RESULTADO DEL EJERCICIO (A.3+17)	6.902.963,58	20.575.803,53

1.2.3. Estado de cambios en el patrimonio neto correspondiente a los ejercicios anuales terminados en 31 de diciembre de 2013 y 31 de diciembre de 2012

A) Estado de ingresos y gastos reconocidos correspondiente a los ejercicios anuales terminados en 31 de diciembre de 2013 y 31 de diciembre de 2012 (en euros)

	31/12/13	31/12/12
A) Resultado de la cuenta de pérdidas y ganancias	6.902.963,58	20.575.803,53
B) Ingresos y gastos imputados directamente al patrimonio neto (I+II+III+V)	8.494.097,42	(17.383.830,62)
II. Por coberturas de flujos de efectivos	13.697.178,11	(22.854.836,62)
III. Subvenciones, donaciones y legados	4.796.919,31	5.471.006,00
C) Transferencias a la cuenta de pérdidas y ganancias (VI+VII+VIII+IX)	(4.402.707,48)	(3.834.089,84)
VIII. Subvenciones, donaciones y legados	(4.402.707,48)	(3.834.089,84)
TOTAL DE INGRESOS Y GASTOS RECONOCIDOS (A+B+C)	20.994.353,52	(642.116,93)

B) Estado total de cambios en el patrimonio neto correspondiente a los ejercicios anuales terminados en 31 de diciembre de 2013 y 31 de diciembre de 2012 (en euros)

	PATRIMONIO	RESULTADOS DE EJERCICIOS ANTERIORES	RESULTADO DEL EJERCICIO	AJUSTES POR CAMBIO DE VALOR	SUBVENCIONES, DONACIONES Y LEGADOS RECIBIDOS	TOTAL
A. SALDO, FINAL DEL AÑO 2011	337.843.451,98	278.008.146,22	33.707.773,50	(32.553.635,40)	176.664.766,65	793.670.502,95
I. Ajustes por cambios de criterio 2011 y anteriores.	-	-	-	-	-	-
II. Ajustes por errores 2011 y anteriores.	-	-	-	-	-	-
B. SALDO AJUSTADO, INICIO DEL AÑO 2012	337.843.451,98	278.008.146,22	33.707.773,50	(32.553.635,40)	176.664.766,65	793.670.502,95
I. Total ingresos y gastos reconocidos	-	-	20.575.803,53	(22.854.836,62)	1.636.916,16	(642.116,93)
II. Operaciones con socios o propietarios	-	-	-	-	-	-
III. Otras variaciones del patrimonio neto	-	33.707.773,50	(33.707.773,50)	-	-	-
C. SALDO, FINAL DEL AÑO 2012	337.843.451,98	311.715.919,72	20.575.803,53	(55.408.472,02)	178.301.682,81	793.028.386,02
I. Ajustes por cambios de criterio 2012	-	-	-	-	-	-
II. Ajustes por errores 2012	-	-	-	-	-	-
D. SALDO AJUSTADO, INICIO DEL AÑO 2013	337.843.451,98	311.715.919,72	20.575.803,53	(55.408.472,02)	178.301.682,81	793.028.386,02
I. Total ingresos y gastos reconocidos	-	-	6.902.963,58	13.697.178,11	394.211,83	20.994.353,52
II. Operaciones con socios o propietarios (*)	(12.553.355,15)	-	-	-	(51.406,21)	(12.604.761,36)
III. Otras variaciones del patrimonio neto	-	20.575.803,53	(20.575.803,53)	-	-	-
E. SALDO, FINAL DEL AÑO 2013	325.290.096,83	332.291.723,25	6.902.963,58	(41.711.293,91)	178.644.488,43	801.417.978,18

(*) Adscripciones y desadscripciones patrimoniales

1.2.4. Estado de flujos de efectivo correspondiente a los ejercicios anuales terminados en 31 de diciembre de 2013 y 31 de diciembre de 2012 (en euros)

CONCEPTO	31/12/13	31/12/12
A) FLUJOS DE EFECTIVO DE LAS ACTIVIDADES DE EXPLOTACIÓN (+/-1+/-2+/-3+/-4)	47.988.516,42	32.246.585,03
1. Resultado del ejercicio antes de impuestos	6.904.338,26	20.649.085,89
2. Ajustes del resultado	52.422.453,68	47.225.793,88
a) Amortización del inmovilizado (+)	47.919.608,32	45.951.160,43
b) Correcciones valorativas por deterioro (+/-)	2.178.639,65	11.288.023,38
c) Variación de provisiones (+/-)	503.627,09	(6.772.850,09)
d) Imputación de subvenciones (-)	(2.918.915,54)	(2.617.397,14)
e) Resultados por bajas y enajenaciones del inmovilizado (+/-)	(548.430,51)	689.561,98
g) Ingresos financieros (-)	(2.519.335,46)	(7.644.135,74)
h) Gastos financieros (+)	5.380.478,37	8.565.469,41
i) Variación de valor razonable en instrumentos financieros (+/-)	8.345.627,88	3.539.067,98
j) Ingresos tras pasados al resultado por concesiones revertidas (-)	(1.481.489,30)	(1.217.512,65)
k) Imputación a resultados de anticipos recibidos por ventas o prestación de servicios (-)	(4.456.240,60)	(4.570.073,91)
l) Otros ingresos y gastos (+/-)	18.883,78	14.480,23
3. Cambios en el capital corriente	7.181.794,46	(6.895.884,60)
a) Existencias (+/-)	63.488,03	2.832,31
b) Deudores y otras cuentas a cobrar (+/-)	7.648.452,11	(6.238.412,45)
c) Otros activos corrientes (+/-)	28.782,46	(1.321.748,75)
d) Acreedores y otras cuentas a pagar (+/-)	(40.349,48)	54.891,37
e) Otros pasivos corrientes (+/-)	(378.731,77)	49.769,38
f) Otros activos y pasivos no corrientes (+/-)	(139.846,89)	556.783,54
4. Otros flujos de efectivo de las actividades de explotación	(18.520.069,98)	(28.732.410,14)
a) Pagos de intereses (-)	(11.718.562,09)	(13.211.582,60)
b) Cobros de dividendos (+)	4.417,50	-



CONCEPTO	31/12/13	31/12/12
c) Cobros de intereses (+)	1.202.720,73	2.196.766,47
d) Pagos de principales e intereses de demora por litigios tarifarios (-)	(3.831.911,04)	(17.518.243,79)
e) Cobros de OPPE para el pago de principales e intereses de demora por litigios tarif. (+)	(3.955.122,99)	25.590,81
f) Cobros (pagos) por impuesto sobre beneficios (+/-)	(1.374,68)	(73.282,36)
g) Otros pagos (cobros) (-/+)	(220.237,41)	(151.658,67)
B) FLUJOS DE EFECTIVO DE LAS ACTIVIDADES DE INVERSIÓN (7-6)	(31.719.251,20)	(46.469.488,07)
6. Pagos por inversiones (-)	(32.647.002,02)	(46.469.488,07)
b) Inmovilizado intangible	(1.032.650,27)	(1.269.862,99)
c) Inmovilizado material	(31.614.351,75)	(45.199.625,08)
7. Cobros por desinversiones (+)	927.750,82	-
c) Inmovilizado material	927.750,82	-
C) FLUJOS DE EFECTIVO DE LAS ACTIVIDADES DE FINANCIACIÓN (+/-9+/-10)	(22.874.985,26)	(18.927.365,56)
9. Cobros y pagos por instrumentos de patrimonio	-	834.586,83
a) Subvenciones, donaciones y legados recibidos (+)	-	834.586,83
10. Cobros y pagos por instrumentos de pasivo financiero	(22.874.985,26)	(19.761.952,39)
a) Emisión	-	-
1. Deudas con entidades de crédito (+)	-	-
b) Devolución y amortización de	(22.874.985,26)	(19.761.952,39)
1. Deudas con entidades de crédito (-)	(22.874.985,26)	(17.925.343,12)
3. Otras deudas (-)	-	(1.836.609,27)
E) AUMENTO/DISMINUCIÓN NETA DEL EFECTIVO O EQUIVALENTES (+/-A+/-B+/-C)	(6.605.720,04)	(33.150.268,60)
Efectivo o equivalentes al comienzo del ejercicio	41.733.871,87	74.884.140,47
Efectivo o equivalentes al final del ejercicio	35.128.151,83	41.733.871,87





2.1. CONCESIONES GENERALES

2.1.1. Situación

	VALENCIA	SAGUNTO	GANDÍA
Longitud	0° 18,1' W (*)	0° 13' W	0° 9' W
Latitud	39° 26,9' N	39° 39' N	38° 59' N

(*) Coordenadas referidas al Faro ubicado en la confluencia de los diques del Norte y del Este.

2.1.4. Mareas

	VALENCIA	SAGUNTO	GANDÍA
Máxima carrera de marea	-m	-m	-m
Cota de la B.M.V.E., respecto al cero del puerto	-m	-m	-m
Cota de la P.M.V.E., respecto al cero del puerto	-m	-m	-m

2.1.5.3. Utilización de remolcadores de entrada y salida

	VALENCIA	SAGUNTO	GANDÍA
	Opcional	Opcional	Opcional

2.1.6. Superficie de flotación (Ha)

2.1.6.1. Zona I

SITUACIÓN	ANTEPUERTO	DÁRSENAS				COPA AMÉRICA	TOTAL
		COMERCIALES	PESQUERAS	RESTO			
VALENCIA	-	0,00	0,62	0,00	-0,62	0,00	
SAGUNTO	-	219,28	1,30	-	-	220,58	
GANDÍA	-	24,62	0,39	3,34	-	28,35	
TOTAL ZONA 1	-	243,90	2,31	3,34	-0,62	248,93	

2.1.2. Régimen de vientos

	VALENCIA	SAGUNTO	GANDÍA
Reinante	SE	SE	SE
Dominante	NE 1/4 E	NE 1/4 E	NE 1/4 E

2.1.5. Entrada

2.1.5.1. Canal de entrada

	VALENCIA	SAGUNTO	GANDÍA
Orientación	SE	S	SE
Ancho	500 m	500 m	180 m
Longitud	2.450 m	2.600 m	1.250 m
Calado en B.M.V.E.	18,5 m	18,5 m	17,50 m
Naturaleza del fondo	ARENAS	ARENAS	ARENAS Y GRAVAS

2.1.5.4. Mayor buque entrado en el último año

CARACTERÍSTICAS	MAYOR ESLORA		MAYOR CALADO	
	ZONA 1	ZONA 2	ZONA 1	ZONA 2
Nombre	GRETE MAERSK		MSC RENEE	
Nacionalidad	Dinamarca		Liberia	
G.T.	97.933		141.635	
T.P.M.				
Eslora	367		366	
Calado	15,00		15,50	
Tipo	Portacontenedor		Portacontenedor	
Calado real a la entrada o salida	11,60		15,40	

2.1.6.2. Zona II

CARACTERÍSTICAS	ZONA 1	ZONA 2	ZONA 1	ZONA 2
VALENCIA	-	796	8.336	9.132
SAGUNTO	-	685	9.926	10.611
GANDÍA	-	732	3.354	4.086
TOTAL ZONA 2	-	2.213	21.616	23.829

2.1.3. Régimen de temporales en aguas profundas o temporales teóricos

	VALENCIA	SAGUNTO	GANDÍA
Reinante			
Máxima altura de ola (2h=Hs)			
Máxima longitud de ola (2L)			
Ola significativa			

2.1.5.2. Boca de entrada

	VALENCIA	SAGUNTO	GANDÍA
Orientación	S	S	SE
Ancho	260 m	500 m	350 m
Calado en B.M.V.E.	18,5 m	16 m	17,50 m
Máxima corriente controlada			10,00 m

2.2. INSTALACIONES AL SERVICIO DEL COMERCIO MARÍTIMO

2.2.1. Muelles y atraques

2.2.1.1. Clasificación por dársenas

NOMBRE	TERMINAL / INSTALACIÓN	LONGITUD (m)	CALADO (m)	ANCHO (m)	EMPLEOS
EN DARSENAS COMERCIALES:		19.710			
VALENCIA		13.300			
MUELLES PÚBLICOS		12.530			
MUELLE DIQUE DEL ESTE	Valencia Terminal Europa S.A., Ford España	970	16,00	200,00	Vehículos nuevos, Ro-Ro
MUELLE NORTE (XITÁ)	SERVICESA, Terminal Portuaria, Galp, Urbamar, Varese 96, Vodafone, EMS Ship Supply	837	16,00	210,00	Gráneles sólidos, descarga de productos químicos y petrolíferos
TRANSVERSAL DIQUE DEL ESTE	Valencia Terminal Europa, S.A.	280	16,00	250,00	Vehículos nuevos, Ro-Ro
DESGUACE	Base remolcadores, Base servicio prácticos, Burriel-Navarro, TCV	200	7,00	70,00	Remolcadores, prácticos
MUELLE DE CRUCEROS UNO DOS Y TRES	Terminal provisional de cruceros	1.653	14,00	variable	Cruceros
AMPLIACIÓN NORTE		1.218	16,00		
LLOVERA (TCV)	Terminal Polivalente. TCV Stevedoring Company, S.A.	430	16,00	70,00	Contenedores
LEVANTE (TCV)		1.133	15/9	370,00	Contenedores
LEVANTE	Terminal Polivalente	430	12,00	220,00	Mercancía General, Ro-Ro, Contenedores
TRANSVERSALES	Compañía Trasmediterránea, S.A.	395	10,50	45,30	Ro-Ro, Pasajeros y Cruceros turísticos
PONIENTE TRAMO 1º	Compañía Trasmediterránea, S.A.	159	9,00	101,00	Ro-Ro, Pasajeros, Cruceros Turísticos
PONIENTE TRAMO 2º		220	11,00	101,00	Ro-Ro, Pasajeros, Cruceros Turísticos
ESPIGÓN TURIA, PARAMENTO NORTE	TCV, Demagrisa, Jose Agustín Blasco Bosca, Transportes R. Torres	281	9/11	75,50	Mercancía General, Graneles líquidos por instalación especial
ESPIGÓN TURIA TESTERO	Cemex España	183	14,00	-	Graneles sólidos por instalación especial
ESPIGÓN TURIA, PARAMENTO SUR, TRAMO 1	TCV Stevedoring Company, S.A.	153	9,00	75,50	Mercancía General, Granel líquido
ESPIGÓN TURIA, PARAMENTO SUR, TRAMO 2	TCV, Productos Asfálticos, Transportes Pellicer e hijos	194	11,00	75,50	Mercancía General
TURIA	Eurolíneas Marítimas, Amarradores del puerto de Valencia, Teva-Tank	387	9,00	120,00	Ro-Ro, Pasajeros, Cruceros Turísticos
SUR	Terminal Marítima de Graneles, S.L., Infraportva, Silo de Levante	595	14,00	200,00	Granel Sólido
DÁRSENA SERVICIOS NÁUTICOS SUR		49	3,00		
DÁRSENA SERVICIOS NÁUTICOS OESTE		86	3,00		
DÁRSENA SERVICIOS NÁUTICOS NORTE		140	1,70		
DÁRSENA SERVICIOS NÁUTICOS ESTE		205	10,50		
COSTA	Noatum Ports Valencia, Dragados, Reeif Logistic Seaport	502	16,00	350,00	Ro-Ro, Vehículos nuevos
PRINCIPE FELIPE	Noatum Ports Valencia, TANAVAL, Serviport Marítima, Construcciones y Varaderos, R.C.N.V., Vodafone, Servicio Marítimo de la Guardia Civil de Valencia	1.500	16,00	600,00	Contenedores
ESTE		330	16,00	400,00	Contenedores
MUELLES PARTICULARES		770			
TRANSVERSAL DE COSTA	MSC, Dirección General de la Marina Mercante, Frío Puerto Valencia, S.E. Estiba y Desestibado PTO. Valencia, Ayuntamiento Valencia	770	16,00	430,00	Contenedores
SAGUNTO		5.103			
MUELLES PÚBLICOS		4.055			
NORTE 1	UPV, Logística Puerto de Sagunto, Alevines del Mediterráneo, Acuigroup Maremar, Red Eléctrica de España, Portuaria Levantina, Intersagunto Terminales, DG Marina Mercante, Casa y Café	489	9,00	100,00	Mercancía General, Abonos, Contenedores y Ro-Ro
CENTRO 1	Noatum Ports Valencia,	620	11,25	200,00	Mercancía General, Contenedores, Ro-Ro
SUR 1	Descarga amoniaco anhidro, Marítima Valenciana Siderúrgico	580	10,00	227,00	Gráneles líquidos instalación especial, Mercancía General
LEVANTE		940	14,00		
NORTE 2	Procesos Logísticos Integrales, UTE Marpol Sagunto, Intersagunto Terminales	650	16,50	573,00	
MUELLE DE SERVICIOS 1 TRAMO 1		41	4,00		
MUELLE DE SERVICIOS 1 TRAMO 2	U.T.E. Remolcadores Boluda- Remolques Mediterráneo, Amarradores del Puerto de Sagunto	100	8,00		
MUELLE DE SERVICIOS 2	Corporación de Prácticos del Puerto de Sagunto	30	8,00		



NOMBRE	TERMINAL / INSTALACIÓN	LONGITUD (m)	CALADO (m)	ANCHO (m)	EMPLEOS
MUELLE NORESTE		335	14,00	112,00	
PANTALAN	Red Eléctrica, Acuigroup Maremar	270	14,00	16,00	
MUELLES PARTICULARES		1.048			
ASTILLERO VARADERO	Vulkan Shipyard	240	4,50		Astillero- varadero
CENTRO 2	Carport Sagunto, Unión Fenosa Generación, Planta de Regasificación de Sagunto, Fertiberia	231	16,50		Vehículos nuevos
SUR 2	Carport Sagunto, Toyota, SA Trabajos y Obras, CYES Infraestructuras, Construcciones y Estudios	247	16,50		Vehículos nuevos
ATRAQUE METANEROS	Saggas	330	14,00		Planta regasificadora
GANDÍA		1.307			
MUELLES PÚBLICOS		1.207			
NORTE	Excmo. Ayuntamiento de Gandía, Francisco Javier López Sánchis	125	6,00	90,00	Náutico deportivo
MOTO-VELEROS	Cofradía de Pescadores	174	5,00	50,00	Atraque flota pesquera
FRUTERO	UPV, DG de la Marina Mercante, Delegación del Gobierno de la CV, SE Estiba y Desestibado PTO. Gandía	300	6,00	50,00	Mercancía general
SUR	Desarrollo Hortofrutícola de la Safor	208	8,00	90,00	Mercancía general
SERPIS	Navarro y Boronad (Madera y Papel), Excmo Ayuntamiento de Gandía, Urbamar Levante, Telefónica	300	10,00	180,00	Mercancía general, percederos
PESQUERO	Cofradía de Pescadores	100	5,00		Atraque flota pesquera
MUELLES PARTICULARES		100			
VARADERO	Varadero	100	6,00		Varadero
EN DARSENAS PESQUERAS:		472			
VALENCIA		212			
TRANSVERSAL PONIENTE INTERIOR		212	7,00	45,30	Pesca
SAGUNTO		260			
DÁRSENA PESQUERA 1		140	4,00	30,00	Pesca
DÁRSENA PESQUERA 2		120	4,00	15,00	Pesca
DÁRSENA PORT AMERICA'S CUP		3.490			
DÁRSENA INTERIOR		1.624			
TRANSVERSAL LEVANTE INTERIOR		185	8,00	45,30	Ro-Ro
ADUANA		253	8,00	77,00	Embarcaciones menores
GRAO - 1		158	8,00	55,00	Embarcaciones menores
GRAO - 2		64	8,00	81,00	Embarcaciones menores
ESTACIÓN 1		204	8,00	141,00	Embarcaciones menores
ESTACIÓN 2		130	8,00	90,00	Embarcaciones menores
PANTALÁN DÁRSENA INTERIOR - 1		240	8,00	21,00	Embarcaciones menores
PANTALÁN DÁRSENA INTERIOR - 2		216	8,00	14,00	Embarcaciones menores
NAZARET		174	8,00	140,00	Embarcaciones menores
DÁRSENA EXTERIOR		1.866			
MUELLE NORTE		735	4/7		Embarcaciones menores
MUELLE SUR		1.131	7,00		Embarcaciones menores
DÁRSENA REAL CLUB NAÚTICO		3.640			
DÁRSENA 1					
LINEA DE ATRAQUE 1		417	8,00		Embarcaciones menores
LINEA DE ATRAQUE 2		231	8,00		Embarcaciones menores
DÁRSENA 2					
LINEA DE ATRAQUE 3		321	2,5		Embarcaciones menores
LINEA DE ATRAQUE 4		206	2,5		Embarcaciones menores
LINEA DE ATRAQUE 5		242	4		Embarcaciones menores
DÁRSENA 3					
LINEA DE ATRAQUE 6		183	4	165	Embarcaciones menores
NUEVA DÁRSENA		2040			Embarcaciones menores

2.2.1.2. Clasificación por empleos y calados

EMPLEOS	C >= 12	12 > C >= 10	10 > C >= 8	8 > C >= 6	6 > C >= 4	TOTALES (m.L.)	M.L. CON CALADO C < 4 M.
DEL SERVICIO							
MUELLES COMERCIALES							
Merc. general convencional	430	1.913	1.299	300	0	3.942	0
Contenedores	3.393	0	0	0	0	3.393	0
Atraques ro-ro	1.752	0	0	0	0	1.752	0
Graneles Sólidos sin inst. esp.	1.183	0	0	0	0	1.183	0
Graneles Sólidos por inst. esp.	183	0	0	0	0	183	0
Graneles líquidos	249	0	0	0	0	249	0
Polivalentes	0	0	0	0	0	0	0
Pasajeros	2.048	220	159	0	0	2.427	0
OTROS MUELLES							
Pesca	0	0	0	0	0	0	0
Armamento, reparación y desguace	0	0	0	0	274	274	0
Varios	2.473	205	141	325	30	3.174	275
TOTAL DEL SERVICIO	11.711	2.338	1.599	625	304	16.577	275
DE PARTICULARES							
MUELLES COMERCIALES							
Merc. general convencional	0	0	0	0	0	0	0
Contenedores	770	0	0	0	0	770	0
Atraques ro-ro	478	0	0	0	0	478	0
Graneles Sólidos sin inst. esp.	0	0	0	0	0	0	0
Graneles Sólidos por inst. esp.	0	0	0	0	0	0	0
Graneles líquidos	330	0	0	0	0	330	0
Polivalentes	0	0	0	0	0	0	0
Pasajeros	0	0	0	0	0	0	0
OTROS MUELLES							
Pesca	0	0	0	0	0	0	0
Armamento, reparación y desguace	0	0	0	0	0	0	0
Varios	0	0	0	100	240	340	0
TOTAL DE PARTICULARES	1.578	0	0	100	240	1.918	0
TOTAL DEL SERVICIO MAS DE PARTICULARES	13.289	2.338	1.599	725	544	18.495	275

2.2.2. Superficie terrestre y áreas de depósito (m²)

SITUACIÓN	DESIGNACIÓN	DESCUBIERTOS	DEPÓSITOS			TOTAL	VIALES	RESTO	TOTAL
			DESCUBIERTOS Y ABIERTOS	CERRADOS	TOTAL				
VALENCIA									
MUELLE DIQUE DEL ESTE	ZONA MUELLE	0	0	0	0	0	0	37.740	37.740
	VALENCIA TERMINAL EUROPA, S.A.	123.502	0	0	123.502	0	0	308	123.810
	FORD ESPAÑA, S.A.	50.023	0	0	50.023	0	0	0	50.023
	RESTO	0					24.720	97.406	122.126
	TOTAL SUPERFICIE (m²)	173.525	0	0	173.525	24.720	135.454	333.699	
ZONA DIQUE NORTE	TERMINALES PORTUARIAS S.L.: Tanques para productos químicos.	0	0	6.356	6.356	0	0	33.302	39.658
	GARBA-PORT, S.L.: Planta de triaje	1.529	0	0	1.529	0	0	0	1.529
	GALP ENERGÍA ESPAÑA, S.A.U.: 20 depósitos con capacidad de 139.520 m ³ .	0	0	10.034	10.034	0	0	51.734	61.768
	URBAMAR LEVANTE, U.T.E.: 5 tanques de 30 m ³ y 4 de 450 m ³	3.788	0	391	4.179	0	0	562	4.741
	VARESER 96	0	0	0	0	0	0	4.318	4.318
	NOATUM TERMINAL GRANELES, S.A.	0	0	6.170	6.170	0	0	4.354	10.524
	Nave para cemento	0	0	5.306	5.306	0	0	0	5.306
	EMS SHIP SUPPLY (SPAIN) S.A.	1.142	0	0	1.142	0	0	846	1.988
	RESTO	11.303	0	0	11.303	33.027	0	0	44.330
	TOTAL SUPERFICIE (m²)	17.762	0	28.257	46.019	33.027	95.116	174.162	
MUELLE NORTE	ZONA MUELLE	0	0	888	888	0	0	17.886	18.774
	TERMINAL MARÍTIMA SERVICESA	84.782	0	13	84.795	0	0	1.284	86.079
	TERMINALES PORTUARIAS, S.L.: Tanques para fuel, biocomustible, aceites, abonos y asfalto (8 depósitos con capacidad total de 53.278 m ³)	0	0	2.848	2.848	0	0	18.099	20.947
	HOLCIM ESPAÑA S.A.: 2 silos de cemento con capacidad de 10.000 t.	0	0	915	915	0	0	2.076	2.991
	RESTO			8.208	8.208	35.303	13.009	56.520	
TOTAL SUPERFICIE (m²)	84.782	0	12.872	97.654	35.303	52.354	185.311		
MUELLE DE CRUCEROS	ZONA MUELLE	70.308			70.308	67.727			138.035
	RESTO						20.828		20.828
	TOTAL SUPERFICIE (m²)								158.863
DESGUACE Y LLOVERA	ZONA MUELLE	0	0	0	0	0	0	19.739	19.739
	TCV	49.736	0	0	49.736	0	0	2.819	52.555
	BURRIEL NAVARRO, S.L.	0	0	0	0	0	0	212	212
	AMARRADORES DEL PUERTO DE VALENCIA, S.L.	0	0	0	0	0	0	946	946
	REMOLCADORES BOLUDA S.A.	0	0	0	0	0	0	810	810
	RESTO	6.248	0	0	6.248	3.538	0	0	9.786
	TOTAL SUPERFICIE (m²)	55.984	0	0	55.984	3.538	24.526	84.048	
MUELLE DE LEVANTE	ZONA MUELLE	0	0	0	0	0	0	64.679	64.679
	TCV	286.205	0	12.063	298.268	0	0	0	298.268
	RESTO	159.015	0	1.019	160.034	77.730	0	0	237.764
TOTAL SUPERFICIE (m²)	445.220	0	13.082	458.302	77.730	64.679	600.711		
MUELLE DE TRANSVERSALES	ZONA MUELLE	11.959	0	0	11.959	5.359	0	5.402	22.720
	COMPAÑÍA TRASMEDITERRÁNEA	7.719	0	0	7.719	0	0	0	7.719
	TOTAL SUPERFICIE (m²)	19.678	0	0	19.678	5.359	5.402	30.439	
PONIENTE	ZONA MUELLE	10.074	0	0	10.074	9.498	0	7.834	27.406
	COMPAÑÍA TRASMEDITERRÁNEA	29.004	0	0	29.004	2.350	0	1.676	33.030
	TOTAL SUPERFICIE (m²)	39.078	0	0	39.078	11.848	9.510	60.436	

SITUACIÓN	DESIGNACIÓN	DESCUBIERTOS	DEPÓSITOS			TOTAL	VIALES	RESTO	TOTAL
			DESCUBIERTOS Y ABIERTOS	CERRADOS					
ASTILLEROS	RESTO	22.375	0	0	22.375	10.147	0	32.522	
	UNIÓN NAVAL DE VALENCIA, S.A.	61.299	0	0	61.299	0	30.266	91.565	
	DEMAGRISA: Tanques para graneles líquidos con capacidad de 15.500 m ³ .	3.133	0	1.135	4.268	0	207	4.475	
	TOTAL SUPERFICIE (m²)	86.807	0	1.135	87.942	10.147	30.473	128.562	
AV. TURIA INTERIOR	RESTO	163.195	0	0	163.195	0	86.801	249.996	
	TOTAL SUPERFICIE (m²)	163.195	0	0	163.195	0	86.801	249.996	
MUELLE TURIA Y ESPIGÓN TURIA	ZONA MUELLE	32.258	0	0	32.258	23.382	21.092	76.732	
	APV (Tinglado 14)		2.285		2.285			2.285	
	TCV STEVEDORING COMPANY, S.A. (Tinglado 14)	16.112	5.703	0	21.815	0	0	21.815	
	PROAS S.A.: Tanques para asfalto. 8 depósitos con una capacidad total de 14.300 m ³ .	3.668	0	1.043	4.711	0	922	5.633	
	EUROLÍNEAS MARÍTIMAS, S.A.	9.846	0	0	9.846	0	354	10.200	
	TEVA-TANK, S.L.	2.210		937	3.147		736	3.883	
	CEMEX ESPAÑA, S.A.: 3 silos para cemento, con capacidad de 9.574 m ³ .	4.585	0	565	5.150	0	0	5.150	
	RESTO	0	0	0	0	0	3.104	3.104	
	TOTAL SUPERFICIE (m²)	68.679	7.988	2.545	79.212	23.382	26.208	128.802	
	MUELLE SUR	ZONA MUELLE	72.825	0	0	72.825	37.962	2.840	113.627
RESTO							304	304	
TINGLADO 16		0	3.801	0	3.801	0	0	3.801	
SILOS DE LEVANTE S.A.: Silo para cereales con capacidad de 35.435 m ³ .		9.169	0	7.114	16.283	0	0	16.283	
INFRAPORTVA, S.A.		21.000		43.353	64.353	0	0	64.353	
ANTIGUA CONCESIÓN BORAX: Silo horizontal con 12.000 t. de capacidad, para mercancía bórax, y silo de reexportación de 300 m ³ .		0	0	9.389	9.389	0	0	9.389	
RESGUARDO GUARDIA CIVIL		0	0	0	0	0	2.335	2.335	
TOTAL SUPERFICIE (m²)		102.994	3.801	59.856	166.651	37.962	5.479	210.092	
DÁRSENA SERVICIOS NÁUTICOS		TOTAL SUPERFICIE (m²)	16.451	0	0	16.451	6.288	0	22.739
ZONA CAPITANIA		CYES INFRAESTRUCTURAS, S.A.	2.442	0	0	2.442	0	0	2.442
	FRÍO PUERTO VALENCIA, S.L.	5.473	0	6.475	11.948	0	0	11.948	
	REIF LOGISTIC SEAPORT S.L.U.	16.964	0	18.251	35.215	0	0	35.215	
	SAGEP	0	0	0	0	0	3.957	3.957	
	RESTO	0	0	0	0	72.878	135.387	208.265	
TOTAL SUPERFICIE (m²)	24.879	0	24.726	49.605	72.878	139.344	261.827		
MUELLE TRANSVERSAL DE COSTA	RESTO	0	0	0	0	0	8.653	8.653	
	MSC	348.503	0	0	348.503	0	4.208	352.711	
	TOTAL SUPERFICIE (m²)	348.503	0	0	348.503	0	12.861	361.364	
MUELLE DE COSTA	ZONA MUELLE	0	0	0	0	0	14.720	14.720	
	DRAGADOS, S.A.	0	0	0	0	0	883	883	
	NOATUM PORTS VALENCIA, S.A.	215.877	0	0	215.877	19.203	2.246	237.326	
	RESTO	35.707	0	0	35.707	18.660	0	54.367	
	TOTAL SUPERFICIE (m²)	251.584	0	0	251.584	37.863	17.849	307.296	
PRINCIPE FELIPE	ZONA MUELLE	0	0	0	0	0	134.925	134.925	
	TANAVAL	0	0	0	0	0	5.400	5.400	
	NOATUM PORTS VALENCIA, S.A.	887.438	0	0	887.438	21.735	5.852	915.025	
	EXPLANADA MUELLE ESTE						132.322	132.322	
	ACCESOS Y SERVICIOS					259.264	136.827	396.091	
TOTAL SUPERFICIE (m²)	887.438	0	0	887.438	280.999	415.326	1.583.763		
TOTAL SUPERFICIE TERRESTRE Y DE DEPÓSITO		2.786.559	11.789	142.473	2.940.821	661.044	1.121.382	4.882.110	

SITUACIÓN	DESIGNACIÓN	DESCUBIERTOS	DEPÓSITOS			TOTAL	VIALES	RESTO	TOTAL
			DESCUBIERTOS Y ABIERTOS	CERRADOS	TOTAL				
SAGUNTO									
MUELLE AMPLIACIÓN DIQUE DE LEVANTE	VULKAN SHIPYARD, S.L.	32.094	0	4.899	36.993	0	0	36.993	
	ALEVINES DEL MEDITERRÁNEO	2.952	0	1.192	4.144	0	0	4.144	
	ACUIGROUP MAREMAR, S.L.	664	0	1.055	1.719	0	0	1.719	
	LOGÍSTICA PUERTO DE SAGUNTO, S.L.	13.431	0	1.169	14.600	0	0	14.600	
	RESTO	846	0	1.225	2.071	0	0	2.071	
	COFRADÍA DE PESCADORES PUERTO SAGUNTO	0	0	0	0	0	168	168	
	UNIVERSIDAD POLITÉCNICA DE VALENCIA	0	0	250	250	0	0	250	
	TOTAL SUPERFICIE (m²)	49.987	0	9.790	59.777	0	168	59.945	
MUELLE NORTE DÁRSENA 1	LOGÍSTICA PUERTO DE SAGUNTO, S.L.	7.521	0	3.833	11.354	0	0	11.354	
	PORTUARIA LEVANTINA, S.A.	27.208	0	7.009	34.217	0	0	34.217	
	DIRECCIÓN GENERAL MARINA MERCANTE	1.340	0	505	1.845	0	0	1.845	
	TOTAL SUPERFICIE (m²)	36.069	0	11.347	47.416	0	0	47.416	
MUELLE CENTRO DÁRSENA 1	NOATUM PORTS VALENCIA, S.A.	84.000	0	21.406	105.406	0	0	105.406	
	TOTAL SUPERFICIE (m²)	84.000	0	21.406	105.406	0	0	105.406	
MUELLE SUR DÁRSENA 1	NOATUM PORTS VALENCIA, S.A.	118.686	0	9.810	128.496	0	0	128.496	
	CORPORACIÓN DE PRÁCTICOS		0	145	145	0	163	308	
	FERTIBERIA, S.A.	1.441	0	63	1.504	0	0	1.504	
	TOTAL SUPERFICIE (m²)	120.127	0	10.018	130.145	0	163	130.308	
MUELLE NORTE DÁRSENA 2	PROCESOS LOGÍSTICOS INTEGRALES, S.L.	6.378	0	12.933	19.311	0	0	19.311	
		TOTAL SUPERFICIE (m²)	6.378	0	12.933	19.311	0	0	19.311
MUELLE CENTRO DÁRSENA 2	CARPORT SAGUNTO, S.L.	133.390	0	6.533	139.923	0	0	139.923	
	RESTO	37.889	0	0	37.889	0	0	37.889	
		TOTAL SUPERFICIE (m²)	171.279	0	6.533	177.812	0	0	177.812
MUELLE SUR DÁRSENA 2	CARPORT SAGUNTO, S.L.	108.981	0		108.981		0	108.981	
	TOYOTA LOGISTICS SERVICES ESPAÑA, S.L.U.	97.346	0	4.954	102.300	0	0	102.300	
	RESTO	0			0	0	96.296	96.296	
	TOTAL SUPERFICIE (m²)	206.327	0	4.954	211.281	0	96.296	307.577	
MUELLE SAGGAS	PLANTA DE REGASIFICACIÓN DE SAGUNTO, S.A.	208.192	0	20.343	228.535	0	0	228.535	
		TOTAL SUPERFICIE (m²)	208.192	0	20.343	228.535	0	0	228.535
ZONA INTERIOR	FERTIBERIA, S.A.	23.257	0	17.875	41.132	0	0	41.132	
	MARPOL SAGUNTO								
	SOCIEDAD ESTATAL DE ESTIBA						522	522	
	INTERSAGUNTO TERMINALES, S.A.	31.957	0	0	31.957	0	0	31.957	
	TOTAL SUPERFICIE (m²)	55.214	0	17.875	73.089	0	522	73.611	
OTRAS SUPERFICIES	ZONAS DE MANIOBRA	0	0	0	0	0	127.619	127.619	
	VIALES Y FERROCARRIL	0	0	0	0	219.662	9.850	229.512	
	RESTO	0	0	0	0	0	808.948	808.948	
	TOTAL SUPERFICIE (m²)	0	0	0	0	219.662	946.417	1.166.079	
TOTAL SUPERFICIE TERRESTRE Y DE DEPÓSITO		937.573	0	115.199	1.052.772	219.662	1.043.566	2.316.000	

SITUACIÓN	DESIGNACIÓN	DESCUBIERTOS	DEPÓSITOS			TOTAL	VIALES	RESTO	TOTAL
			DESCUBIERTOS Y ABIERTOS	CERRADOS					
GANDÍA									
ZONA NORTE	ZONA MUELLE	13.250	0	0	13.250	4.800	29.850	47.900	
	ALMACEN	0	0	400	400	0	0	400	
	TOTAL SUPERFICIE (m²)	13.250	0	400	13.650	4.800	29.850	48.300	
ZONA SUR	ZONA MUELLE	52.869	0	0	52.869	17.860	74.831	145.560	
	ALMACÉN SERPIS 1	0	0	3.200	3.200	0	0	3.200	
	ALMACÉN SERPIS 2 (NAVARRO Y BORONAD, S.L.)	0	0	3.200	3.200	0	0	3.200	
	ALMACÉN SERPIS 3	0	0	3.575	3.575	0	0	3.575	
	ALMACÉN SERPIS 4 (NAVARRO Y BORONAD, S.L.)	0	0	5.188	5.188	0	0	5.188	
	ALMACENES FRUTEROS	0	0	4.380	4.380	0	0	4.380	
	ALMACÉN ANTIGUO FRIGORÍFICO	0	0	2.200	2.200	0	0	2.200	
	ALMACÉN SUR	0	0	3.200	3.200	0	0	3.200	
	ALMACÉN SUR ABIERTO (NAVARRO Y BORONAD, S.L.)	0	4.461	0	4.461	0	0	4.461	
	ALMACÉN FRIGORÍFICO (DEHORSA, S.A.)	0	0	6.240	6.240	0	0	6.240	
	URBAMAR S.A.: Depósitos para residuos oleosos con capacidad de 2 x 30 m ³ .	0	0	0	0	0	0	0	
	Varadero	870	0	0	870	0	0	870	
	TOTAL SUPERFICIE (m²)	53.739	4.461	31.183	89.383	17.860	74.831	182.074	
TOTAL SUPERFICIE TERRESTRE Y DE DEPÓSITO		66.989	4.461	31.583	103.033	22.660	104.681	230.374	

2.2.3. Almacenes frigoríficos y fábricas de hielo

SITUACIÓN	DENOMINACIÓN	PROPIETARIO	CAPACIDAD DE ALMACENAMIENTO (m ³)	ZONA 2
ENTRE MUELLE SUR Y TERMINAL MSC	FRIOPUERTO	FRIOPUERTO (Grupo Romeu)	Más de 50.000	3 cámaras para productos congelados, 2 bitéperas para congelados y refrigerados, 1 sala para refrigerados y cross-docking y 1 sala de manipulación
“MUELLE CENTRO (SAGUNTO)”		MARÍTIMA VALENCIANA S.A.	65.000	Sistema computerizado para el control de temperatura y humedad interior.
ZONA SUR (GANDÍA)		DEHORSA, S.A	34.000	

2.2.4. Almacenes frigoríficos y fábricas de hielo

SITUACIÓN	PROPIETARIO	TRÁFICO QUE SIRVE	SUPERFICIE (m ²)	Nº DE PLANTAS	SUPERFICIE TOTAL (m ²)
MUELLE PONIENTE	TRASMEDITERRANEA	Baleares y C. turísticos	1.718	3	3.975

2.2.5. Instalaciones pesqueras

SITUACIÓN	PROPIETARIO	TRÁFICO QUE SIRVE	SUPERFICIE (m ²)
VALENCIA			
Lonja	TRANSVERSAL PONIENTE INTERIOR		
SAGUNTO			
Lonja de pescado	DÁRSENA PESQUERA	AUTORIDAD PORTUARIA	200
Casetas para industrias de pesca	DÁRSENA PESQUERA	AUTORIDAD PORTUARIA	420
Nave para cámara frigorífica	DÁRSENA PESQUERA	COFRADIA DE PESCADORES VIRGEN DEL CARMEN	69
GANDÍA			
Lonja de pescado	MUELLE PESQUERO	AUTORIDAD PORTUARIA	1.200
Casetas para industrias de pesca	MUELLE PESQUERO Y MOTOVELEROS	AUTORIDAD PORTUARIA	2.002
Secaderos de redes	MUELLE MOTOVELEROS	AUTORIDAD PORTUARIA	1.186
Granja marina (piscifactoria)	MUELLE SUR	AUTORIDAD PORTUARIA	2.200

2.2.6. Edificaciones e instalaciones de uso público


SITUACIÓN	PROPIETARIO	USO	CARACTERÍSTICAS
VALENCIA			
MUELLE DEL CABAÑAL	Autoridad Portuaria de Valencia	Oficina adscrita al Consorcio Valencia 2007	
MUELLE ADUANA	Ministerio de Hacienda y Administraciones Públicas	Aduana	
MUELLE ADUANA	Ministerio de Sanidad, Servicios Sociales e Igualdad	Sanidad Exterior	
MUELLE ADUANA	Autoridad Portuaria de Valencia	Consorcio Valencia 2007	
MUELLE DEL GRAO	Autoridad Portuaria de Valencia	Edificio del Reloj	
AVDA. MUELLE DEL TURIA	Autoridad Portuaria de Valencia	Oficina Principal Autoridad Portuaria de Valencia /Fundación Valenciaport /Marca de Garantía /VPI Logística	
AVDA. MUELLE DEL TURIA	Autoridad Portuaria de Valencia	Central Servicio Policía Portuaria/CCE	
AVDA. MUELLE DEL TURIA	Autoridad Portuaria de Valencia	Sanidad Vegetal/Infoport Valencia	
AMPLIACIÓN SUR	Autoridad Portuaria de Valencia	Servicio Marítimo Provincial de la Guardia Civil	
AMPLIACIÓN SUR	Autoridad Portuaria de Valencia	Puesto de Inspección Fronterizo (PIF)	
AMPLIACIÓN SUR	Sociedad Estatal de Estiba y Desestiba Puerto de Valencia - SAGEP	Edificio de Contratación SEVASA, SAGEP	
AMPLIACIÓN SUR	Capitanía Marítima	Capitanía Marítima y Torre de Control	
SAGUNTO			
CENTRO	Autoridad Portuaria de Valencia	Oficinas de la Autoridad Portuaria de Valencia	
CENTRO	Autoridad Portuaria de Valencia	Edificio de Contratación SESASA, SAGEP	
CENTRO	Autoridad Portuaria de Valencia	Capitanía Marítima	
GANDÍA			
ZONA SUR	Autoridad Portuaria de Valencia	Oficinas Autoridad Portuaria de Valencia/Capitanía Marítima	
ZONA SUR	Ministerio de Hacienda y Administraciones Públicas	Aduana	
ZONA SUR	Ministerio de Defensa	SOIVRE	
ZONA SUR	Autoridad Portuaria de Valencia	Almacén de servicios	
ZONA SUR	Autoridad Portuaria de Valencia	Edificio de Contratación SEGASA, SAGEP	

2.2.7. Diques de abrigo

DENOMINACIÓN	LONGITUD (m)	CARACTERÍSTICAS
VALENCIA		
DIQUE AMPLIACIÓN NORTE	2.054	Dique con un tramo en talud de 1100 m cimentado a la -13,50 y un tramo vertical de 951 m, coronados a la + 11m. Bloques de hormigón de 20 a 35 t
DIQUE ESTE EXTERIOR	1.309	Dique vertical coronado a la +13 m
CONTRADIQUE AMPLIACIÓN NORTE	1.098	Dique en talud formado por bloques de 20 a 35 t
DIQUE ESTE	419	Dique formado por bloques de hormigón de 70 t
DIQUE SUR	3.800	Dique formado por bloques de hormigón de 70 t. coronado a la cota +13,50 m.
SAGUNTO		
DIQUE LEVANTE	2.510	Dique de escollera
DIQUE SUR	2.906	Dique en talud con un tramo vertical
GANDÍA		
DIQUE NORTE	1.080	Dique de escollera con espaldón.
CONTRADIQUE	555	Dique de escollera.



2.2.8. Relación de faros y balizas

Nº NACIONAL	Nº INTERNACIONAL	NOMBRE LOCALIZACIÓN	LATITUD	LONGITUD	APARIENCIA Y PERIODO	ELEVACIÓN (m)	ALCANCE (millas)	DESCRIPCIÓN DEL SOPORTE	ALTURA (m)	OBSERVACIONES
ESPAÑA.-COSTA E										
C.N. DE OLIVA										
25460	E-0190	Dique de abrigo. Extremo	38 56,0	0 05,5	GpD(2)V 7s	7	5	Torre troncopiramidal verde blanca	4	L 0,5 oc 1,5 L 0,5 oc 4,5
25470	E-0190.2	Contradique. Extremo	38 56,0	0 05,6	GpD(2)R 7s	7	3	Torre troncopiramidal roja blanca	4	L 0,5 oc 1,5 L 0,5 oc 4,5
GANDÍA										
25530	E-0194	Dique Norte. Extremo	38 59,7	0 08,7	DV 5s	15	7	Torre triangular verde	12	L 1 oc 4 AIS sintético Litepipe
25545	E-0193	Contradique. Extremo	38 59,7	0 08,8	DR 5s	9	5	Columna triangular roja	7	L 1 oc 4 Litepipe
25552	E-0196	Muelle Sur. Ángulo NE	38 59,8	0 09,1	GpD(2)R 7s	5	3	Torre cilíndrica roja sobre base troncocónica	4	L 0,5 oc 1,5 L 0,5 oc 4,5
25554		Boya bifurcación	38 59,8	0 09,2	GpD(2+1)V 14,5s	...	1	De espeque verde roja verde	2	L 0,5 oc 1 L 0,5 oc 3 L 0,5 oc 9
DÁRSENA DEPORTIVA										
25555	E-0196.2	A estribor	38 59,8	0 09,2	GpD(2)V 7s	5	1	Columna cuadrangular verde	2	L 0,5 oc 1,5 L 0,5 oc 4,5
25560	E-0196.25	Contradique. Extremo	38 59,8	0 09,2	GpD(4)R 11s	5	1	Columna cuadrangular roja	2	L 0,5 oc 1,5 L 0,5 oc 1,5 L 0,5 oc 1,5 L 0,5 oc 4,5
MUELLE NORTE										
25563	E-0196.32	Pantalán. Extremo	38 59,7	0 09,4	GpD(4)A 11s	...	1	Linterna X amarilla sobre el pantalán	1	L 0,5 oc 1,5 L 0,5 oc 1,5 L 0,5 oc 1,5 L 0,5 oc 4,5
25565	E-0196.3	Muelle. Ángulo	38 59,6	0 09,6	GpD(4)V 11s	5	1	Torre troncopiramidal verde	3	L 0,5 oc 1,5 L 0,5 oc 1,5 L 0,5 oc 1,5 L 0,5 oc 4,5
25570	E-0196.35	Muelle Frutero. Ángulo NE	38 59,7	0 09,3	GpD(3)R 9s	5	1	Torre troncopiramidal roja	3	L 0,5 oc 1,5 L 0,5 oc 1,5 L 0,5 oc 4,5
CULLERA										
25590	E-0197	Malecón N. A 20m del Extremo	39 09,1	0 14,0	GpD(4)V 11s	10	5	Torreta cilíndrica verde sobre base verde	7	L 0,5 oc 1,5 L 0,5 oc 1,5 L 0,5 oc 1,5 L 0,5 oc 4,5
25600	E-0197.2	Malecón S. A 39m del Extremo	39 09,0	0 14,2	GpD(4)R 11s	10	3	Torreta cilíndrica roja sobre base cuadrangular roja	...	L 0,5 oc 1,5 L 0,5 oc 1,5 L 0,5 oc 1,5 L 0,5 oc 4,5
25620	E-0197.5	Río Jucar. Puente de la Bega. En el mejor lugar de paso.	39 09,5	0 15,1	IsoB 4s	10	3	Panel circular blanco bandas rojas en el tablero del puente	...	L 2 oc 2
25640		Escollo El Moro	39 09,6	0 13,8	Columna de hierro	...	
25650	E-0198	Cabo Cullera	39 11,2	0 13,0	GpD(3)B 20s	28	25	Torre cilíndrica blanca sobre casa circular blanca	16	L 0,3 oc 3,7 L 0,3 oc 3,7 L 0,3 oc 11,7
GOLA DEL PERELLÓ										
25660	E-0199	Dique Norte. Extremo	39 16,7	0 16,4	GpD(3)V 9s	8	4	Columna piramidal roja	3	L 0,5 oc 1,5 L 0,5 oc 1,5 L 0,5 oc 4,5
25665	E-0199.2	Dique Sur. Extremo	39 16,7	0 16,4	GpD(3)R 11s	7	4	Torreta cuadrangular verde sobre base cuadrangular roja	3	L 0,5 oc 1,5 L 0,5 oc 1,5 L 0,5 oc 6,5
25667	E-0199.6	Espigón interior. Extremo	39 16,7	0 16,4	GpD(4)R 12s	3	1	Poste cuadrangular poste	2	L 0,5 oc 1,5 L 0,5 oc 1,5 L 0,5 oc 1,5 L 0,5 oc 5,5
VALENCIA										
DIQUE NORTE. NUEVO DIQUE E										
25700	E-0200	Faro. Ángulo	39 26,9	0 18,1	GpD(4+1)B 20s	30	24	Torre octogonal de sillería	22	L 0,4 oc 1,8 L 0,4 oc 1,8 L 0,4 oc 1,8 L 0,4 oc 6,3 L 0,4 oc 6,3
25720	E-0200.4	Extremo	39 26,0	0 18,2	DV 5s	21	5	Torreta cilíndrica verde sobre base blanca	9	L 1 oc 4 AIS sintético Litepipe
25721	E-0200.5	Muelle interior. Ángulo S. Extremo	39 26,1	0 18,4	CtV 1s	Torreta troncocónica	...	L 0,3 oc 0,7
25730		Boya	39 25,2	0 18,2	GpRp(3)B 5s	...	3	De castillete Cardinal E  negros	4	L 0,25 oc 0,25 L 0,25 oc 0,25 L 0,25 oc 3,75



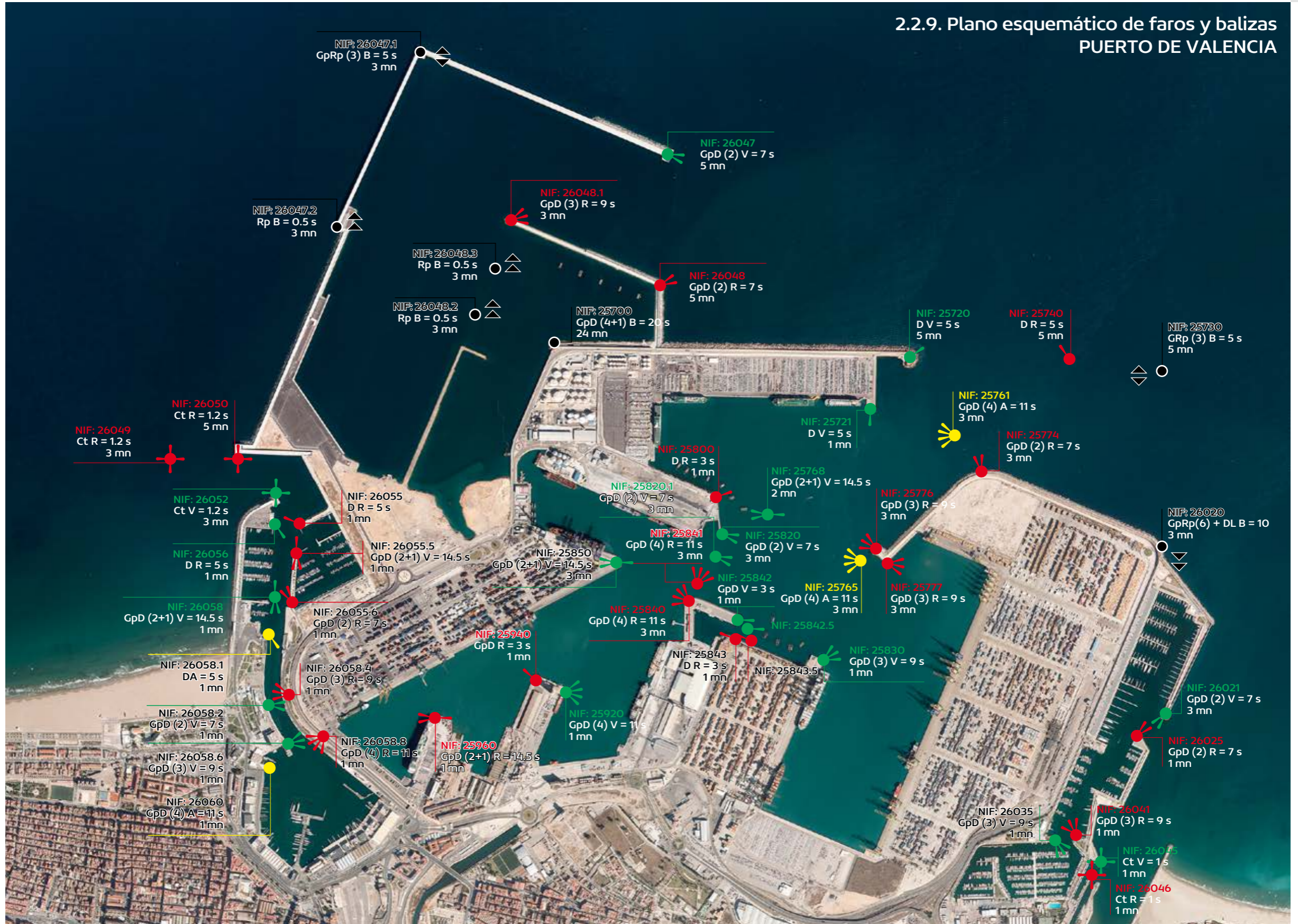
Nº NACIONAL	Nº INTERNACIONAL	NOMBRE LOCALIZACIÓN	LATITUD	LONGITUD	APARIENCIA Y PERIODO	ELEVACIÓN (m)	ALCANCE (millas)	DESCRIPCIÓN DEL SOPORTE	ALTURA (m)	OBSERVACIONES
ZONA DRAGADA										
25740		Boya exterior	39 25,6	0 18,2	DR 5s	...	5	De castillete roja □ rojo	4	L 0,5 oc 4,5
25761		Boya Ángulo E	39 25,9	0 18,5	GpD(4)A 11s	...	3	De castillete amarilla X amarilla	4	L 0,5 oc 1,5 L 0,5 oc 1,5 L 0,5 oc 1,5 L 0,5 oc 4,5
25765		Boya Ángulo N	39 26,1	0 18,8	GpD(4)A 11s	...	3	De castillete amarilla X amarilla	4	L 0,5 oc 1,5 L 0,5 oc 1,5 L 0,5 oc 1,5 L 0,5 oc 4,5
25768		Boya bifurcación	39 26,4	0 18,7	GpD(2+1)V 14,5s	...	2	De castillete verde roja verde ▲ verde	...	L 0,5 oc 1 L 0,5 oc 3 L 0,5 oc 9 ☀
CONTRADIQUE										
25774	E-0201.11	Ángulo E	39 25,8	0 18,6	GpD(2)R 7s	21	3	Torreta cilíndrica roja sobre base blanca	9	L 0,5 oc 1,5 L 0,5 oc 4,5 Obscd 090°- 145° Litepipe
CONTRADIQUE. EXTREMO										
25776	E-0201.15	Extremo NE	39 26,1	0 18,8	GpD(3)R 9s	13	3	Torreta cilíndrica roja sobre base blanca troncocónica	9	L 0,5 oc 1,5 L 0,5 oc 1,5 L 0,5 oc 4,5 Sincronizada con 25777
25777	E-0201.16	Ángulo interior	39 26,1	0 18,8	GpD(3)R 9s	6	3	Torreta cilíndrica roja sobre base troncocónica	...	L 0,5 oc 1,5 L 0,5 oc 1,5 L 0,5 oc 4,5 Sincronizada con 25776 Apagada (T)
DIQUE DEL ESTE										
25800	E-0201.2	Ángulo SE	39 26,5	0 18,6	DR 3s	5	1	Torreta cilíndrica roja sobre base troncocónica	3	L 0,5 oc 2,5
25820	E-0201.4	Espigón. Extremo	39 26,5	0 18,8	GpD(2)V 7s	6	3	Torreta cilíndrica verde sobre base cónica	5	L 0,5 oc 1,5 L 0,5 oc 4,5
25820.1		Boya	39 26,5	0 18,8	GpD(2)V 7s	...	3	De castillete verde roja verde ▲ verde	...	L 0,5 oc 1,5 L 0,5 oc 4,5 ☀ Señaliza extremo de talud del dique
DÁRSENA SUR										
25830	E-0201.5	Muelle adosado. Espigón. Extremo.	39 26,2	0 19,2	GpD(3)V 9s	8	1	Torreta cilíndrica verde sobre base cónica	6	L 0,5 oc 1,5 L 0,5 oc 1,5 L 0,5 oc 4,5
DIQUE DEL SUR. DÁRSENA DE SERVICIOS. DIQUE DE ABRIGO.										
25840	E-0202	Ángulo	39 26,6	0 19,0	GpD(4)R 11s	10	3	Torreta cilíndrica roja sobre base trococónica	5	L 0,5 oc 1,5 L 0,5 oc 1,5 L 0,5 oc 1,5 L 0,5 oc 4,5
25841		Boya	39 26,6	0 19,0	GpD(4)R 11s	...	3	De castillete roja □ rojo	2	L 0,5 oc 1,5 L 0,5 oc 1,5 L 0,5 oc 1,5 L 0,5 oc 4,5 ☀ Sincronizada con 25840
25842	E-201.7	Extremo	39 26,5	0 19,1	DV 3s	6	1	Torreta cilíndrica verde sobre base trococónica	4	L 0,5 oc 2,5
25842.5	E-201.7	Bocana a estribor. Boya	39 26,5	0 19,1	Cónica verde	...	
25843	E-0201.75	Bocana. A babor	39 26,5	0 19,1	DR 3s	...	1	Poste rojo	3	L 0,5 oc 2,5
25843.5		Bocana a babor. Boya	39 26,5	0 19,1	Cilíndrica roja	...	
DIQUE DEL SUR										
25844		Boya oceanográfica R.E.C.C.A.	39 26,6	0 19,0	GpD(4)A 11s	...	1	De castillete amarilla X amarilla	...	L 0,5 oc 1,5 L 0,5 oc 1,5 L 0,5 oc 1,5 L 0,5 oc 4,5
TERMINAL DE CONTENEDORES										
25850	E-0203.4	Extremo S	39 26,8	0 18,9	GpD(2+1)V 14,5s	6	3	Torreta cilíndrica verde roja verde sobre base trococónica	4	L 0,5 oc 1 L 0,5 oc 3 L 0,5 oc 9
25855-a		Grúa hundida. Boya	39 26,8	0 18,7	AltGpD(2)AzA 3s	...	1	troncocónica amarilla + amarilla	...	Az 1 oc 0,5 A 1 oc 0,5
MUELLE DEL TURIA										
25920	E-0204.2	Ángulo SE	39 26,9	0 19,3	GpD(4)V 11s	6	1	Torreta cilíndrica verde sobre base trococónica	4	L 0,5 oc 1,5 L 0,5 oc 1,5 L 0,5 oc 1,5 L 0,5 oc 4,5
25940	E-0204	Ángulo NE	39 27,0	0 19,2	DR 3s	6	1	Torreta cilíndrica roja sobre base trococónica	4	L 0,5 oc 2,5

Nº NACIONAL	Nº INTERNACIONAL	NOMBRE LOCALIZACIÓN	LATITUD	LONGITUD	APARIENCIA Y PERIODO	ELEVACIÓN (m)	ALCANCE (millas)	DESCRIPCIÓN DEL SOPORTE	ALTURA (m)	OBSERVACIONES
MUELLE DE PONIENTE										
25960	E-0205	Extremo	39 27,28	0 19,4	GpD(2+1)R 14,5s	5	1	Torreta cilíndrica roja verde roja sobre base trococónica	3	L 0,5 oc 1 L 0,5 oc 3 L 0,5 oc 9
REAL CLUB NÁUTICO DE VALENCIA. DIQUE DE ABRIGO ESTE.										
26020	E-0206.7	Ángulo	39 25,4	0 19,1	GpRp(6)B+DL 10s	9	3	Torreta troncopiramidal Cardinal S ▼ negros	3	
26021	E-0208.6	Extremo	39 25,4	0 19,4	GpD(2)V 7s	9	3	Columna cilíndrica verde sobre base cónica	4	L 0,5 oc 1,5 L 0,5 oc 4,5
26025	E-0208.65	Contradique. Extremo	39 25,4	0 19,4	GpD(2)R 7s	5	1	Columna cilíndrica roja sobre base cónica	...	L 0,5 oc 1,5 L 0,5 oc 4,5
BOCANA INTERIOR										
26035	E-0208.75	A estribor	39 25,6	0 19,8	GpD(3)V 9s	5	1	Torreta troncopiramidal verde	3	L 0,5 oc 1,5 L 0,5 oc 1,5 L 0,5 oc 4,5
26041	E-0208.8	A babor	39 25,6	0 19,8	GpD(3)R 9s	5	1	Torreta troncopiramidal rojo	3	L 0,5 oc 1,5 L 0,5 oc 1,5 L 0,5 oc 4,5
DÁRSENA EMBARCACIONES MENORES										
26045	E-0208.84	Contradique. Extremo	39 25,5	0 19,9	CtV 1s	8	1	Torreta troncopiramidal verde	4	L 0,3 oc 0,7
26046	E-0208.86	Dique de abrigo. Extremo	39 25,5	0 19,9	CtR 1s	5	1	Torreta troncopiramidal roja	4	L 0,3 oc 0,7
OBRAS AMPLIACIÓN NORTE										
26048-a		Boya S	39 26,6	0 17,8	GpRp(6)B+DL 10s	...	3	De castillete Cardinal S ▼ negros	...	☀
26048-b		Boya SE	39 26,5	0 17,1	GpRp(3)B 5s	...	3	De castillete Cardinal E ◆ negros	...	☀
26048-c		Boya E intermedia	39 27,3	0 17,1	GpRp(3)B 5s	...	3	De castillete Cardinal E ◆ negros	...	☀
26048-d		Boya NE	39 27,7	0 17,1	GpRp(3)B 5s	...	3	De castillete Cardinal E ◆ negros	...	☀
26048-e		Boya N	39 27,7	0 17,5	RpB	...	3	De castillete Cardinal N ▲ negros	...	☀
26048-f		Boya NW	39 27,8	0 18,0	RpB	...	3	De castillete Cardinal N ▲ negros	...	☀
MARINA REAL JUAN CARLOS I										
26049		Boya a babor	39 27,9	0 18,5	CtR 1,2s	...	3	De castillete roja □ rojo	2	L 0,5 oc 0,7 ☀ Sincronizada con 26050
DIQUE DE ABRIGO										
26050	E-0199.9	Extremo	39 27,8	0 18,5	CtR 1,2s	9	5	Torreta troncopiramidal roja	3	L 0,5 oc 0,7
CONTRADIQUE										
26052	E-0199.91		39 27,7	0 18,6	CtV 1,2s	6	3	Poste verde con paneles triangulares adosados	...	L 0,5 oc 0,7
DÁRSENA SUR										
26055	E-0199.92	Espigón de cierre. Extremo W	39 27,6	0 18,8	DR 5s	5	1	Poste rojo con paneles cuadrangulares adosados	...	L 0,5 oc 0,7
26055.5	E-0199.925	Dique. Extremo	39 27,6	0 18,8	GpD(2+1)R 14,5s	5	1	Poste rojo verde rojo con paneles triangulares adosados	3	L 0,5 oc 1 L 0,5 oc 3 L 0,5 oc 9
26055.6	E-0199.926	Dique. Arranque	39 27,6	0 19,0	GpD(2)R 7s	5	1	Poste cilíndrico rojo	3	L 0,5 oc 1,5 L 0,5 oc 4,5
DÁRSENA NORTE. EXPLANADA										
26056	E-0199.93	Ángulo W	39 27,7	0 18,8	DV 5s	5	1	Poste cilíndrico verde	3	L 0,5 oc 4,5
DÁRSENA AUXILIAR										
26058	E-0199.94	Espigón. Extremo	39 27,7	0 19,0	GpD(2+1)V 14,5s	5	1	Poste verde rojo verde con paneles triangulares adosados	3	L 0,5 oc 1 L 0,5 oc 3 L 0,5 oc 9
26058.1	E-0199.945	Ángulo W	39 27,7	0 19,1	DA 5s	5	1	Poste cilíndrico amarillo	3	L 0,5 oc 4,5
CANAL ACCESO DÁRSENA INTERIOR										
26058.2	E-0199.96	En la medianía. A estribor	39 27,7	0 19,3	GpD(2)V 7s	5	1	Poste cilíndrico verde	3	L 0,5 oc 1,5 L 0,5 oc 4,5
26058.4	E-0199.97	En la medianía. A babor	39 27,6	0 19,3	GpD(3)R 9s	5	1	Poste cilíndrico rojo	3	L 0,5 oc 1,5 L 0,5 oc 1,5 L 0,5 oc 4,5

Nº NACIONAL	Nº INTERNACIONAL	NOMBRE LOCALIZACIÓN	LATITUD	LONGITUD	APARIENCIA Y PERIODO	ELEVACIÓN (m)	ALCANCE (millas)	DESCRIPCIÓN DEL SOPORTE	ALTURA (m)	OBSERVACIONES
26058.6	E-0199.98	Dársena interior. A estribor	39 27,6	0 19,5	GpD(3)V 9s	5	1	Poste cilíndrico verde	3	L 0,5 oc 1,5 L 0,5 oc 1,5 L 0,5 oc 4,5
26058.8	E-0199.99	Dársena interior. A Babor	39 27,6	0 19,5	GpD(4)R 11s	5	1	Poste cilíndrico rojo	3	L 0,5 oc 1,5 L 0,5 oc 1,5 L 0,5 oc 1,5 L 0,5 oc 4,5
26060		Dársena interior. Boya	39 27,7	0 19,5	GpD(4)A 11s	...	1	De castillete amarilla X amarilla	...	L 0,5 oc 1,5 L 0,5 oc 1,5 L 0,5 oc 1,5 L 0,5 oc 4,5 ☀ Señaliza extremo sumergido de rampa del varadero
26081	E-0199.4	Boya ODAS Cost-Valencia	39 30,9	0 12,3	GpD(5)A 20s	...	3	Amarilla con carcasa esférica transparente	...	
26083	E-0199.5	Boya ODAS	39 31,2	0 12,3	GpD(5)A 20s	...	3	Lenticular amarilla con superestructura	...	
26090	E-0209	Aeropuerto de Manises	39 29,6	0 28,2	AeroAltDBV 4s	65	15	Torreta sobre torre de control	15	Occas
PORT-SAPLAYA										
26150	E-0209.6	Dique Sur. Extremo	39 30,6	0 19,1	GpD(3)R 9s	8	4	Torreta cilíndrica roja blanca	5	L 0,5 oc 1,5 L 0,5 oc 1,5 L 0,5 oc 4,5
26160	E-0209.7	Dique Norte. Extremo	39 30,6	0 19,1	GpD(3)V 9s	9	4	Torreta cilíndrica verde blanca	5	L 0,5 oc 1,5 L 0,5 oc 1,5 L 0,5 oc 4,5
26190		Boya naufragio	39 32,7	0 17,0	GpD(2)B 10s	...	3	De castillete negra roja negra ● negro	2	L 0,5 oc 2 L 0,5 oc 7 ☀ Señaliza pontona hundida
POBLA DE FARNALS										
DIQUE DE LEVANTE										
26200	E-0210	Extremo	39 33,5	0 17,0	GpD(2)V 5s	9	5	Torreta cilíndrica verde sobre caseta de hormigón	5	L 0,5 oc 0,7 L 0,5 oc 3,3
26202	E-0210.73	Ángulo interior	39 33,6	0 17,0	GpD(3)V 9s	4	2	Torreta troncocónica verde blanca	3	L 0,5 oc 1,5 L 0,5 oc 1,5 L 0,5 oc 4,5 Vis en interior del puerto
26205	E-0210.74	Ángulo exterior	39 33,8	0 16,9	GpRp(3)B 5s	7	3	Columna cilíndrica Cardinal E ◆ negros	3	L 0,25 oc 0,25 L 0,25 oc 0,25 L 0,25 oc 3,75
26220	E-0210.5	Espigón de playa. Extremo	39 33,5	0 17,1	GpD(2)R 5s	8	3	Torreta cilíndrica roja sobre caseta de hormigón	5	L 0,5 oc 0,7 L 0,5 oc 3,3
CONTRADIQUE										
26230	E-0210.7	Muelle. Extremo	39 33,6	0 17,0	GpD(3)R 9s	5	2	Columna cuadrangular roja adosada a muro verde	2	L 0,5 oc 1,5 L 0,5 oc 1,5 L 0,5 oc 4,5
26270		Boya emisario submarino	39 37,8	0 13,5	GpD(4)A 11s	De castillete amarilla X amarilla	...	L 0,5 oc 1,5 L 0,5 oc 1,5 L 0,5 oc 1,5 L 0,5 oc 4,5 ☀
SAGUNTO										
DIQUE DE ABRIGO										
26285	E-0210.75	Extremo	39 37,8	0 12,3	DV 5s	20	5	Torreta cilíndrica verde blanca	5	L 0,5 oc 4,5 AIS
26290	E-0210.9	Martillo. Extremo	39 38,0	0 12,4	CtV 1s	7	2	Torreta troncocónica verde	4	L 0,25 oc 0,75
CONTRADIQUE										
26311	E-0210.8	Ángulo S	39 37,8	0 12,9	GpCt(3)B 10s	17	3	Torreta troncocónica negra amarilla negra	4	[(L 0,25 oc 0,75) 2 veces] L 0,25 oc 7,75
26312	E-0211	Ángulo E. Martillo. Extremo	39 38,0	0 12,7	DR 5s	17	3	Torreta troncocónica roja	4	L 0,5 oc 4,5
26313		Talud. Boya	39 38,1	0 12,6	GpD(4)A 11s	amarilla X amarilla	5	L 0,5 oc 1,5 L 0,5 oc 1,5 L 0,5 oc 1,5 L 0,5 oc 4,5 ☀ Señaliza límite del talud de dragado
26314	E-0212.1	Extremo	39 38,3	0 12,7	GpD(2)R 7s	...	3	Torreta troncocónica roja	5	L 0,5 oc 1,5 L 0,5 oc 4,5
26320		Boya N°3	39 38,6	0 12,6	GpD(4)V 11s	...	3	De castillete verde ▲ verde	4	L 0,5 oc 1,5 L 0,5 oc 1,5 L 0,5 oc 1,5 L 0,5 oc 4,5

Nº NACIONAL	Nº INTERNACIONAL	NOMBRE LOCALIZACIÓN	LATITUD	LONGITUD	APARIENCIA Y PERIODO	ELEVACIÓN (m)	ALCANCE (millas)	DESCRIPCIÓN DEL SOPORTE	ALTURA (m)	OBSERVACIONES
MUELLE SUR										
26325	E-0212.2	Extremo ampliación sur	39 38,6	0 12,7	GpD(2+1)R 14,5s	8	3	Torreta cilíndrica roja verde roja sobre base cónica	4	L 0,5 oc 1 L 0,5 oc 3 L 0,5 oc 9
26360		Boya N°5	39 38,9	0 12,7	DV 5s	...	3	De castillete verde ▲ verde	4	L 0,5 oc 4,5
26380	E-0214	Ángulo	39 38,9	0 12,8	DR 5s	6	3	Torreta cilíndrica roja sobre base troncocónica	4	L 0,5 oc 4,5
DÁRSENA PESQUERA										
26390	E-0214.6	Dique. Extremo	39 39,1	0 12,7	GpD(2)V 7s	6	1	Torreta cilíndrica verde	4	L 0,5 oc 1,5 L 0,5 oc 4,5
26392	E-0214.7	Contradique. Extremo	39 39,2	0 12,6	GpD(2)R 7s	6	1	Torreta cilíndrica roja sobre base troncocónica	4	L 0,5 oc 1,5 L 0,5 oc 4,5
26450	E-0212.6	Pantalán Sierra Menera. Extremo	39 38,8	0 11,7	GpCt(3)B 10s	12	5	Columna Cardinal E ◆ negros	6	L 0,3 oc 0,8 L 0,3 oc 0,8 L 0,3 oc 7,5
CULTIVOS MARINOS "COSTA BLANCA"										
26460		Boya SW	39 38,4	0 10,3	DA 2,5s	...	5	De castillete amarilla	...	L 0,7 oc 1,8 Las 4 boyas señalizan el perímetro de instalación
26460.1		Boya NW	39 38,8	0 10,4	DA 2,5s	...	5	De castillete amarilla	...	L 0,7 oc 1,8
26460.2		Boya NE	39 38,9	0 10,0	DA 2,5s	...	5	De castillete amarilla	...	L 0,7 oc 1,8
26460.3		Boya SE	39 38,5	0 09,9	DA 2,5s	...	5	De castillete amarilla X amarilla	...	L 0,7 oc 1,8
CULTIVOS MARINOS "ACUIMED"										
26470		Boya S	39 38,9	0 10,6	DA 2s	...	3	De castillete amarilla X amarilla	...	L 0,5 oc 1,5 ☹ Sincronizada con 26470.5 y 26471. Las 6 boyas señalizan el perímetro de la instalación
26470.5		Boya intermedia	39 39,0	0 10,8	DA 2s	...	3	De castillete amarilla X amarilla	...	L 0,5 oc 1,5 ☹ Sincronizada con 26470 y 26471
26471		Boya W	39 39,1	0 10,9	DA 2s	...	3	De castillete amarilla X amarilla	...	L 0,5 oc 1,5 ☹ Sincronizada con 26470 y 26470.5
26472		Boya N	39 39,2	0 10,8	GpD(4)A 11s	...	3	De castillete amarilla X amarilla	...	L 0,5 oc 1,5 L 0,5 oc 1,5 L 0,5 oc 1,5 L 0,5 oc 4,5 ☹ Sincronizada con 26472.5 y 26473
26472.5		Boya intermedia	39 39,2	0 10,6	GpD(4)A 11s	...	3	De castillete amarilla X amarilla	...	L 0,5 oc 1,5 L 0,5 oc 1,5 L 0,5 oc 1,5 L 0,5 oc 4,5 ☹ Sincronizada con 26472 y 26473
26473		Boya E	39 39,1	0 10,5	GpD(4)A 11s	...	3	De castillete amarilla X amarilla	...	L 0,5 oc 1,5 L 0,5 oc 1,5 L 0,5 oc 1,5 L 0,5 oc 4,5 ☹ Sincronizada con 26472 y 26472.5
26500	E-0216	Cabo Canet	39 40,5	0 12,5	GpD(2)B 10s	33	23	Torre cilíndrica de sillería y casa tejado rojo	30	L 0,5 oc 2 L 0,5 oc 7 AIS sintético
CANET DE BERENGUER										
DIQUE DE LEVANTE										
26504	E-0217	Extremo	39 40,3	0 12,1	DV 4s	7	6	Columna verde	3	L 0,5 oc 3,5
26508	E-0217.2	Martillo. Extremo	39 40,4	0 12,1	GpD(3)V 9s	4	3	Columna verde	2	L 0,5 oc 1,5 L 0,5 oc 1,5 L 0,5 oc 4,5
CONTRADIQUE										
26510	E-0217.4	Extremo S	39 40,4	0 12,1	DR 4s	5	4	Columna roja	3	L 0,5 oc 3,5
26512	E-0217.5	Extremo N	39 40,4	0 12,1	GpD(2)R 5s	4	3	Columna roja	2	L 0,5 oc 1 L 0,5 oc 3

2.2.9. Plano esquemático de faros y balizas PUERTO DE VALENCIA



PUERTO DE SAGUNTO



PUERTO DE GANDÍA



2.3. SERVICIOS PORTUARIOS

2.3.1. Remolque de buques

El servicio de remolque portuario está considerado por el artículo 127 del Texto Refundido de la Ley de Puertos del Estado y de la Marina Mercante, aprobado por el Real Decreto Legislativo 2/2011, de 5 de septiembre, como un servicio portuario. La utilización del servicio de remolque no es obligatoria prestándose a solicitud de los usuarios por las empresas autorizadas, salvo que, por razones de seguridad marítima, se establezca el uso obligatorio de este servicio en función de las condiciones y características de las infraestructuras portuarias, del tamaño y tipo de buque y de la naturaleza de la carga transportada, así como de las condiciones océano-meteorológicas. Las Autoridades Portuarias podrán además imponer el uso del servicio de remolque si por circunstancias extraordinarias consideran que está en riesgo el funcionamiento, la operatividad o la seguridad del puerto. A su vez, por razones de seguridad marítima, la Capitanía Marítima podrá declarar también la obligatoriedad de dicho servicio.

Empresa autorizada para prestar el servicio:

U.T.E. Remolcadores Boluda S.A. - Remolques del Mediterráneo S.A.

Ambito:

Puerto de Valencia, Gandía y Sagunto

FLOTA DE REMOLCADORES

	NOMBRE UNIDAD	TRC	POTENCIA HP
VALENCIA			
060 G	VB CONQUERIDOR	SI	5.543
057 M	VB FURIA	SI	5.502
089 G	VB LLEVANT	SI	6.229
058 G	VB PODER	SI	5.502
059 G	VB SOÑADOR	SI	5.543
SAGUNTO			
024 M	GORGOS	NO	2.687
043 G	VB ADRIÁTICO	SI	4.130
055 G	VB BRIO	SI	5.502
087 G	VB GOLDEN	SI	4.680
054 G	VB VIGOR	SI	5.502
GANDÍA			
201 M	BOLUDA HUIT	NO	1.200
301 G	BOLUDA TRAMONTANA	NO	2.050

2.3.2. Amarre y desamarre de buques

El servicio de amarre y desamarre de buques está considerado por el artículo 128 del Texto Refundido de la Ley de Puertos del Estado y de la Marina Mercante, aprobado por el Real Decreto Legislativo 2/2011, de 5 de septiembre, como un servicio portuario. La utilización del servicio de amarre y desamarre no es obligatoria prestándose a solicitud de los usuarios por las empresas autorizadas, salvo que, por razones de seguridad marítima, se establezca el uso obligatorio de este servicio en función de las condiciones y características de las infraestructuras portuarias, del tamaño y tipo de buque y de la naturaleza de la carga transportada, así como de las condiciones océano-meteorológicas. Las Autoridades Portuarias podrán además imponer el uso del servicio de amarre y desamarre si por circunstancias extraordinarias consideran que está en riesgo el funcionamiento, la operatividad o la seguridad del puerto. A su vez, por razones de seguridad marítima, la Capitanía Marítima podrá declarar también la obligatoriedad de dicho servicio.

Empresa autorizada en el Puerto de Valencia:

Amarradores del Puerto de Valencia, S.L.

Empresa autorizada en el Puerto de Sagunto:

Amarradores del Puerto de Sagunto, S.L.U.

Empresa autorizada en el Puerto de Gandía:

Amarradores de Gandía, C.B.

2.3.3. Practicaje de buques

El servicio de practicaje está considerado por el artículo 126 del Texto Refundido de la Ley de Puertos del Estado y de la Marina Mercante, aprobado por el Real Decreto Legislativo 2/2011, de 5 de septiembre, como un servicio portuario. La utilización del servicio de practicaje será obligatoria en los puertos, cuando así lo determine la Administración Marítima a todos los buques de más de 500 GT's. No obstante, la Administración Marítima podrá establecer exenciones a la obligatoriedad de la utilización del servicio de practicaje en cada puerto, con criterios basados en la experiencia local del capitán del buque, las características del buque, la naturaleza de la carga, las peculiaridades del puerto y otras circunstancias que reglamentariamente se prevean previo informe del Consejo de Navegación y Puerto y del Colegio Oficial Nacional de Prácticos de Puertos de España.

Empresa autorizada en el Puerto de Valencia:

Prácticos de Valencia, S.L.P..

Empresa autorizada en el Puerto de Sagunto:

Corporación de Prácticos del Puerto de Sagunto, S.L.P.

Empresa autorizada en el Puerto de Gandía:

Prácticos de Gandía, S.L.



2.4. INSTALACIONES PARA BUQUES

2.4.1. Diques

2.4.4.1. Diques Secos

No hay datos

2.4.4.2. Diques Flotantes

No hay datos

2.4.2. Varaderos

SITUACIÓN	PROPIETARIO	Nº DE RAMPAS IGUALES	LONGITUD DE RAMPA (m)	ANCHURA (m)	PENDIENTE (%)	CALADO EN EL EXTREMO (m)	MÁX. Tm BUQUE ADMISIBLE
SAGUNTO							
Zona Astilleros	VULKAN SHIPYARD	2	40	10	0	5	330
GANDÍA							
En el tacón que forma el Muelle Sur con el Muelle Frutero	Sebastián Castelló Herrero	1	30	9,3	0	6	250

2.4.3. Astilleros

SITUACIÓN	PROPIETARIO	Nº DE GRADAS	LONGITUD GRADAS (m)	ANCHURA (m)
VALENCIA				
DÁRSENA EXTERIOR (entre Muelles Poniente y Espigón Turia)	UNIÓN NAVAL VALENCIA S.A.	1	70	22
		1	170	27
SAGUNTO				
Zona Astilleros	VULKAN SHIPYARD	2	50	10



2.4.4. Servicio de suministro a buques

SITUACIÓN EN MUELLES	Nº DE TOMAS	CAPACIDAD HORARIA DE CADA TOMA	CAPACIDAD HORARIA DEL MUELLE	SUMINISTRADOR
TOMAS FIJAS:				
VALENCIA				
AGUA				
NORTE	13	20 m ³	50 m ³	ALJIBES BOSCA
TRANSVERSALES	8	15 m ³	30 m ³	ALJIBES BOSCA
LEVANTE	16	20 m ³	50 m ³	ALJIBES BOSCA
LEVANTE	22	20 m ³	100 m ³	ALJIBES BOSCA
ADUANA(Consortio)	4	25 m ³	50 m ³	ALJIBES BOSCA
GRAO (Consortio)	4	25 m ³	50 m ³	ALJIBES BOSCA
ESTACIÓN (Consortio)	6	25 m ³	50 m ³	ALJIBES BOSCA
NAZARET (Consortio)	14	25 m ³	50 m ³	ALJIBES BOSCA
PONIENTE	13	20 m ³	50 m ³	ALJIBES BOSCA
ESPIGÓN TURIA NORTE Y SUR	21	20 m ³	50 m ³	ALJIBES BOSCA
TURIA	7	20 m ³	50 m ³	ALJIBES BOSCA
SUR	22	20 m ³	80 m ³	ALJIBES BOSCA
PRINCIPE FELIPE	23	20 m ³	50 m ³	ALJIBES BOSCA
COSTA	9	20 m ³	50 m ³	ALJIBES BOSCA
TRANSVERSAL COSTA	16	20 m ³	50 m ³	ALJIBES BOSCA
DIQUE DEL ESTE	9	20 m ³	50 m ³	ALJIBES BOSCA
TRANSVERSAL DIQUE DEL ESTE	6	20 m ³	50 m ³	ALJIBES BOSCA
ENERGÍA ELÉCTRICA				
TRANSVERSALES	4		20 KW III 400V	AUTORIDAD PORTUARIA DE VALENCIA
ESPIGÓN TURIA SUR	5		80 KW III 400V	AUTORIDAD PORTUARIA DE VALENCIA
ESPIGÓN TURIA NORTE	3		80 KW III 400V	AUTORIDAD PORTUARIA DE VALENCIA
MUELLE TURIA	5		80 KW III 400V	AUTORIDAD PORTUARIA DE VALENCIA
MUELLE SUR	9		80 KW III 400V	AUTORIDAD PORTUARIA DE VALENCIA
SAGUNTO				
AGUA				
NORTE	5			"ALJIBES BLASCO AMARRADORES PUERTO DE SAGUNTO"
CENTRO	8			"ALJIBES BLASCO AMARRADORES PUERTO DE SAGUNTO"
SUR	5			"ALJIBES BLASCO AMARRADORES PUERTO DE SAGUNTO"
MUELLE DE SERVICIOS	6			"ALJIBES BLASCO AMARRADORES PUERTO DE SAGUNTO"
NORESTE	4			"ALJIBES BLASCO AMARRADORES PUERTO DE SAGUNTO"
CENTRO-2	4			"ALJIBES BLASCO AMARRADORES PUERTO DE SAGUNTO"
SUR-2	8			"ALJIBES BLASCO AMARRADORES PUERTO DE SAGUNTO"
GASÓLEO				
DÁRSENA PESQUERA	2			PETROPESCA, S.A.
GASÓLEO				
DÁRSENA PESQUERA	2			BP OIL ESPAÑA
ENERGÍA ELÉCTRICA				
NORTE	12			IBERDROLA S.A.
ENERGÍA ELÉCTRICA				
CENTRO	4			



SITUACIÓN EN MUELLES	Nº DE TOMAS	CAPACIDAD HORARIA DE CADA TOMA	CAPACIDAD HORARIA DEL MUELLE	SUMINISTRADOR
GANDÍA				
AGUA				
MUELLE MOTOVELEROS	3	5 m ³	20 m ³	AGUAS DE VALENCIA, S.L.
NORTE	1	5 m ³	20 m ³	AGUAS DE VALENCIA, S.L.
MUELLE SUR	9	10 m ³	30 m ³	AGUAS DE VALENCIA, S.L.
MUELLE SERPIS	12	10 m ³	30 m ³	AGUAS DE VALENCIA, S.L.
MUELLE FRUTERO	3	5 m ³	20 m ³	AGUAS DE VALENCIA, S.L.
GASÓLEO				
MUELLE MOTOVELEROS	2	24 m ³		COFRADIA DE PESCADORES
ENERGÍA ELÉCTRICA				
MUELLE SERPIS	13		380 V	IBERDROLA S.A.
TOMAS FLOTANTES:				
COMBUSTIBLES LIQUIDOS (GABARRA)				
	2	Gasoleo: 110 t Fuel-oil: 250 t		CLH S.A.
AGUA				
				ALJIBES BOSCA

2.5. MEDIOS MECÁNICOS DE TIERRA

2.5.1. Grúas

2.5.1.1. Grúas de muelle


SITUACIÓN	PROPIETARIO	Nº	TIPO	MARCA	ENERGÍA QUE EMPLEA	FUERZA (t)	ALCANCE (m)	ALTURA SOBRE EL B.M.V.E. (m)	RENDIMIENTO EN CONDICIONES NORMALES (t/hora)
VALENCIA									
PRÍNCIPE FELIPE	NOATUM PORTS VALENCIANA, S.A.	10	PORTICO	Over Super Post Panamax	ELECTRICA	21/23 - 62/65			
		4	PORTICO	Super Post Panamax	ELECTRICA	18/19 - 40			
		4	PORTICO	Post Panamax	ELECTRICA	16-40			
		1	PORTICO	Panamax	ELECTRICA	13 - 32,5			
LEVANTE	TCV STEVEDORING COMPANY, S.A.	4	PORTICO	Super-post Panamx	ELECTRICA				
		4	PORTICO	Post Panamax	ELECTRICA				
		2	PORTICO	Panamx	ELECTRICA				
TRANSVERSAL COSTA	M.S.C. TERMINAL	8	PORTICO	PACECO	ELECTRICA	65	60	40	30 ciclos/hora
SAGUNTO									
	NOATUM PORTS VALENCIANA, S.A	2	PORTICO	ELYMA-MANN	ELECTRICA	20			
		2	PORTICO	ELYMA-MANN	ELECTRICA	36	30		
		2	PORTICO	ELYMA-MANN	ELECTRICA	60	30		
GANDÍA									
	NAVARRO Y BORONAD S.L.	1	PORTICO	IMENASA	ELECTRICA	6	12	24	90
		2	PORTICO	IMENASA	ELECTRICA	8	12	27	125
		1	PORTICO	LIEBHERR	ELECTRICA	12	14	28	135

2.5.1.2. Grúas automóbiles

PROPIETARIO	Nº	TIPO	MARCA	ENERGÍA QUE EMPLEA	FUERZA (Tm)	ALCANCE (m)	ALTURA SOBRE EL B.M.V.E. (m)	RENDIMIENTO EN CONDICIONES NORMALES (t/hora)	AÑO DE CONSTRUCCIÓN
VALENCIA									
TEMAGRA	1	AUTOMÓVIL	LIEBHERR	GASOLEO	35				2003
TEMAGRA	1	AUTOMÓVIL	LIEBHERR	GASOLEO	35				2004
TEMAGRA	1	AUTOMÓVIL	LIEBHERR	GASOLEO	35				2008
TCV STEVEDORING COMPANY	1	AUTOMÓVIL	LIEBHERR	GASOLEO	45				1988
TERMINAL MARÍTIMA SERVICES S.A.	1	AUTOMÓVIL	GOTTWALD	GASOLEO	100	45			1997
SAGUNTO									
INTERSAGUNTO TERMINALES	2	AUTOMÓVIL	FANTUZZI	ELÉCTRICA	120				2004
INTERSAGUNTO TERMINALES	1	AUTOMÓVIL	GOTTWALD	GASOLEO	40	46			1981
LOGÍSTICA PUERTO DE SAGUNTO	1	AUTOMÓVIL	LIEBHERR	GASOLEO	36				2007
NOATUM PORTS VALENCIANA, S.A	2	AUTOMÓVIL	LIEBHERR	GASOLEO	18				2007
PORTUARIA LEVANTINA S.A.	1	AUTOMÓVIL	GOTWALD	GASOLEO	18				1995
PORTUARIA LEVANTINA S.A.	1	AUTOMÓVIL	LIEBHERR	GASOLEO	100				2008
GANDÍA									
NAVARRO Y BORONAD S.L.	1	AUTOMÓVIL	LIEBHERR	GASOLEO	40	32		240	1998

2.5.1.3. Número de grúas. Resumen

CONCEPTO	DEL SERVICIO	DE PARTICULARES	TOTAL
Portacontenedores		36	36
Resto grúas de pórtico			
Hasta 6 t		1	1
Entre 7 y 12 t		3	3
Entre 13 y 16 t		0	0
Mayor de 16 t		7	7
TOTAL DE PÓRTICO		47	47
Automóbiles		14	14
Otras grúas		-	-
TOTAL		61	61



2.5.2. Instalaciones especiales

PROPIETARIO	Nº	TIPO	MARCA
VALENCIA			
Espigón Turia	CEMEX ESPAÑA, S.A.	1974	Carga de cemento a granel mediante aerodeslizadores conducidos por un pórtico móvil con grúa y alimentados a través de una cinta transportadora por silos.
Espigón Turia	CEMEX ESPAÑA, S.A.	1980	Carga neumática de cemento a granel desde camiones con pórtico.
Espigón Turia Norte	DEMAGRISA	1963	Toma de aceites vegetales y melazas. Toma de vinos. Ambas conectadas a tuberías con instalación de bombeo.
Turia	ESDECASA	1965	Descarga neumática de cereales y semillas con aparato de succión, conectada a cinta transportadora instalada en galería.
Turia	TEVA TANK		2 Tomas de aceites y grasas comestibles y toma de melazas. Ambas conectadas a tuberías con instalación de bombeo.
Espigón Turia Sur	PROAS, S.A.	1985	Toma de productos asfálticos, conectada a tubería, instalación de bombeo.
Espigón Turia Sur	DEMAGRISA	1985	Toma de aceites y toma de vinos. Ambas conectadas a tuberías con instalación de bombeo. 15,500 m3 en tanques para graneles líquidos
Muelle de la Xità	“TERMINALES PORTUARIAS, S.A.”	2007	Toma de productos químicos, conectada a tubería, instalación de bombeo.
Sur	TEMAGRA	1991	Terminal de cereales con manipulación del grano buque-silo o viceversa de forma directa.
Norte (Xità)	HOLCIM	1994	2 tomas descarga de cemento. 1 toma carga de camiones.
SAGUNTO			
Sur	FERTIBERIA, S.A.	1988	Descarga de amoniaco anhidrido mediante brazo de carga retráctil.
Sur	SAGGAS, SA.		Planta regasificadora con transformación de gas licuado descargado de buque a tanque y regasificación del mismo, con conexión a la Central de generación y conexión a la red nacional de gaseoductos.

2.5.3. Material móvil ferroviario

N.A.



2.5.4. Material auxiliar de carga, descarga y transporte

CLASE DE MATERIAL	PROPIETARIO	Nº	ENERGÍA QUE EMPLEA	FUERZA	CARACTERÍSTICAS
VALENCIA					
BÁSCULAS	SILOS Y ALMACENAJES DE VALENCIA, S.A.	1	Eléctrica	60 t	Pesado de camiones
	HOLCIM	1	Eléctrica	60 t	Pesado de camiones
	PROAS	1	Eléctrica	45 t	Pesado de camiones
	SILOS DE LEVANTE S.A.	A1	Eléctrica	60 t	Pesado de camiones
	SILOS DE LEVANTE S.A.	1	Eléctrica	60 t	Pesado de camiones
	TEMAGRA	4	Eléctrica	60 t	Pesado de camiones
	TERMINAL MARÍTIMA SERVICES S.A.	2	Eléctrica	60 t	Pesado de camiones
TOTAL BÁSCULAS		11			
CABEZA TRACTORA TIPO MAFI	CIA. TRASMEDITERRANEA S. A.	6	Gasóleo	40 t	Movimiento de contenedores en terminal
	M.S.C. TERMINAL VALENCIA S.A.U	56	Gasóleo	60 t	Movimiento de contenedores en terminal
	NOATUM PORTS VALENCIANA, S.A	55	Gasóleo	60 t	Movimiento de contenedores en terminal
	TCV STEVEDORING COMPANY, S.A.	49	Gasóleo	60 t	Movimiento de contenedores en terminal
	VALENCIA TERMINAL EUROPA S.L.	5	Gasóleo	40 t	Movimiento de contenedores en terminal
TOTAL CABEZAS TRACTORAS		171			
CARRETILLA ELEVADORA (6 >= P)	CIA. TRASMEDITERRANEA S. A.	2	Gasóleo	5 t	Manipulación de pallets y mercancía general
	DOCKS COMERCIALES DE VCIA. S.A	5	Gasóleo	4 t	Manipulación de pallets y mercancía general
	FCC LOGÍSTICA	4	Gasóleo	2 t	Manipulación de pallets y mercancía general
	M.S.C. TERMINAL VALENCIA S.A.U	10	Gasóleo	5 t	Manipulación de pallets y mercancía general
	NOATUM PORTS VALENCIANA, S.A	6	Gasóleo	5 t	Manipulación de pallets y mercancía general
	PROAS	1	Eléctrica	2 t	Manipulación de pallets y mercancía general
	SILOS DE LEVANTE S.A.	1	Gasóleo	3 t	Manipulación de pallets y mercancía general
	TCV STEVEDORING COMPANY, S.A.	25	Gasóleo	5 t	Manipulación de pallets y mercancía general
	TEMAGRA	1	Gasóleo	2 t	Manipulación de pallets y mercancía general
	VALENCIA TERMINAL EUROPA S.L.	1	Gasóleo	4 t	Manipulación de pallets y mercancía general
CARRETILLA ELEVADORA (6 < P <= 14t)	M.S.C. TERMINAL VALENCIA S.A.U	6	Gasóleo	9 t	Manipulación de contenedores vacíos
	NOATUM PORTS VALENCIANA, S.A	7	Gasóleo	8 t	Manipulación de contenedores vacíos
	TCV STEVEDORING COMPANY, S.A.	3	Gasóleo	9 t	Manipulación de contenedores vacíos
	TCV STEVEDORING COMPANY, S.A.	3	Gasóleo	14 t	Manipulación de contenedores vacíos
	VALENCIA TERMINAL EUROPA S.L.	1	Gasóleo	13 t	Manipulación de contenedores vacíos
CARRETILLA ELEVADORA (14t < P)	NOATUM PORTS VALENCIANA, S.A	4	Gasóleo	34 t	Movimiento de contenedores en terminal
	TCV STEVEDORING COMPANY, S.A.	2	Gasóleo	28 t	Movimiento de contenedores en terminal
	TCV STEVEDORING COMPANY, S.A.	2	Gasóleo	32 t	Movimiento de contenedores en terminal
	VALENCIA TERMINAL EUROPA S.L.	2	Gasóleo	32 t	Movimiento de contenedores en terminal
REACH-STACKER (GRUA APILADORA DE ALCANCE)	M.S.C. TERMINAL VALENCIA S.A.U	8	Gasóleo	45 t	Manipulación de contenedores
	NOATUM PORTS VALENCIANA, S.A	6	Gasóleo	45 t	Manipulación de contenedores
	TCV STEVEDORING COMPANY, S.A.	12	Gasóleo	45 t	Manipulación de contenedores
TOTAL CARRETILLAS ELEVADORAS		112			
CINTA TRANSPORTADORA	TEMAGRA	18	Eléctrica		Para graneles (15 cintas fijas y 3 cintas móviles)
TOTAL CINTAS TRANSPORTADORAS		18			
CUCHARA	BERGE MARÍTIMA S.A	2		6 m ³	Descarga de graneles
	BERGE MARÍTIMA S.A	3		9 m ³	Descarga de graneles
	SILOS DE LEVANTE S.A.	2		7000 l	Descarga de graneles



CLASE DE MATERIAL	PROPIETARIO	Nº	ENERGÍA QUE EMPLEA	FUERZA	CARACTERÍSTICAS
	TEMAGRA	1		12 t	Carga y descarga de mercancía general y graneles
	TEMAGRA	1		7700 l	Carga y descarga de mercancía general y graneles
	TEMAGRA	1	Manual	7700 l	Carga y descarga de mercancía general y graneles
	TEMAGRA	3		24 t	Carga y descarga de mercancía general y graneles
	TERMINALES MARÍTIMAS SERVICESA	1		14 m ³	Carga y descarga de mercancía general y graneles
	TERMINALES MARÍTIMAS SERVICESA	1		30 m ³	Carga y descarga de mercancía general y graneles
	TERMINALES MARÍTIMAS SERVICESA	1		42 m ³	Manipulación de graneles
	TERMINALES MARÍTIMAS SERVICESA	2			Descarga de graneles
TOTAL CUCHARAS		18			
PALA CARGADORA DE NEUMATICOS	BERGE MARÍTIMA S.A	1	Gasóleo	6000 l	Manipulación de graneles
	SILOS Y ALMACENAJES DE VALENCIA, S.A	1	Gasóleo		Manipulación de graneles
	SILOS DE LEVANTE S.A.	1	Gasóleo	4 t	Manipulación de graneles
	TEMAGRA	1	Gasóleo	20 t	Manipulación de graneles
	TEMAGRA	1	Gasóleo	3.500 l	Manipulación de graneles
	TEMAGRA	4	Gasóleo		Carga y descarga de mercancía general y graneles
	TEMAGRA	4	Gasóleo	4.000 l	Manipulación de graneles
	TERMINAL MARÍTIMA SERVICESA S.A.	1	Gasóleo	4 t	Manipulación de graneles
	TERMINAL MARÍTIMA SERVICESA S.A.	1	Gasóleo	6 t	Manipulación de graneles
	TERMINAL MARÍTIMA SERVICESA S.A.	6	Gasóleo		Manipulación de graneles
	TERMINAL MARÍTIMA SERVICESA S.A.	8	Gasóleo	8 t	Manipulación de graneles
TOTAL PALAS CARGADORAS		29			
PUENTE GRUA SOBRE NEUMATICOS (RTG)	M.S.C. TERMINAL VALENCIA S.A.U	28	Gasóleo	50 t	Movimiento de contenedores en terminal
	NOATUM PORTS VALENCIANA, S.A	1		40 t	Manipulación de contenedores
	NOATUM PORTS VALENCIANA, S.A	1	Gasóleo	45 t	Movimiento de contenedores en terminal
	NOATUM PORTS VALENCIANA, S.A	1	Gasóleo	32,5 t	Manipulación de contenedores
	NOATUM PORTS VALENCIANA, S.A	3	Gasóleo	50 t	Movimiento de contenedores en terminal
	NOATUM PORTS VALENCIANA, S.A	6	Gasóleo	32 t	Manipulación de contenedores
	NOATUM PORTS VALENCIANA, S.A	12	Gasóleo		Manipulación de contenedores
	NOATUM PORTS VALENCIANA, S.A	32	Gasóleo	40 t	Movimiento de contenedores en terminal
	TCV OPERADORES PORTUARIOS	4			Manipulación de contenedores
	TCV OPERADORES PORTUARIOS	5	Gasóleo	35 t	Manipulación de contenedores
	TCV OPERADORES PORTUARIOS	8	Gasóleo		Movimiento de contenedores en terminal
	TCV OPERADORES PORTUARIOS	8	Gasóleo	40 t	Manipulación de contenedores
TOTAL PUENTES GRÚA		109			
TOLVA SEMIAUTOMATICA (ELECTROHIDRAULICA)	BERGE MARÍTIMA S.A	2	Eléctrica	40 m ³	Descarga de graneles
	TEMAGRA	1	Eléctrica	52 t	Pesado de camiones
	TEMAGRA	1	Eléctrica	125 m ³	Descarga de graneles
	TEMAGRA	3	Eléctrica	30 m ³	Descarga de graneles
TOTAL TOLVAS		7			
SAGUNTO					
CABEZA TRACTORA TIPO MAFI	INTERSAGUNTO TERMINALES, S.A.	10	Gasóleo	41 t	Movimiento de contenedores en terminal
	LOGÍSTICA PUERTO DE SAGUNTO, S.L.	3	Gasóleo	41 t	Movimiento de contenedores en terminal
	CARPORT SAGUNTO	1	Gasóleo	41 t	Movimiento de contenedores en terminal
TOTAL CABEZAS TRACTORAS		14			
CARRETILLA ELEVADORA (6 >= P)	INTERSAGUNTO TERMINALES, S.A.	6	Gasóleo	5 t	Manipulación de pallets y mercancía general
	LOGÍSTICA PUERTO DE SAGUNTO, S.L.	5	Gasóleo	4 t	Manipulación de pallets y mercancía general

CLASE DE MATERIAL	PROPIETARIO	Nº	ENERGÍA QUE EMPLEA	FUERZA	CARACTERÍSTICAS	
CARRETILLA ELEVADORA (6 < P <= 14t)	NOATUM PORTS VALENCIANA, S.A	19	Gasóleo	4 t	Manipulación de pallets y mercancía general	
	NOATUM PORTS VALENCIANA, S.A	10	Eléctrica	2 t	Manipulación de pallets y mercancía general	
	INTERSAGUNTO TERMINALES, S.A.	2	Gasóleo	7 t	Manipulación de pallets y mercancía general	
	LOGÍSTICA PUERTO DE SAGUNTO, S.L.	2	Gasóleo	10 t	Manipulación de pallets y mercancía general	
	MARÍTIMA DEL MEDITERRÁNEO S.A.	7	Gasóleo	14 t	Manipulación de pallets y mercancía general	
	PORTUARIA LEVANTINA S.A.	4	Gasóleo	14 t	Manipulación de pallets y mercancía general	
	BERGE MARÍTIMA S.A	1	Gasóleo	7 t	Manipulación de pallets y mercancía general	
CARRETILLA ELEVADORA (14t < P)	LOGÍSTICA PUERTO DE SAGUNTO, S.L.	1	Gasóleo	16 t	Manipulación de contenedores	
	LOGÍSTICA PUERTO DE SAGUNTO, S.L.	3	Gasóleo	32 t	Manipulación de contenedores	
	NOATUM PORTS VALENCIANA, S.A	1	Gasóleo	26 t	Manipulación de contenedores	
	NOATUM PORTS VALENCIANA, S.A	1	Gasóleo	28 t	Manipulación de contenedores	
	NOATUM PORTS VALENCIANA, S.A	1	Gasóleo	34 t	Manipulación de contenedores	
	NOATUM PORTS VALENCIANA, S.A	3	Gasóleo	16 t	Manipulación de contenedores	
	NOATUM PORTS VALENCIANA, S.A	3	Gasóleo	18 t	Manipulación de contenedores	
	NOATUM PORTS VALENCIANA, S.A	4	Gasóleo	32 t	Manipulación de contenedores	
	NOATUM PORTS VALENCIANA, S.A	4	Gasóleo	42 t	Manipulación de contenedores	
	PORTUARIA LEVANTINA S.A.	1	Gasóleo	20 t	Manipulación de contenedores	
	PORTUARIA LEVANTINA S.A.	1	Gasóleo	28 t	Manipulación de contenedores	
	PORTUARIA LEVANTINA S.A.	2	Gasóleo	16 t	Manipulación de contenedores	
	PORTUARIA LEVANTINA S.A.	3	Gasóleo	32 t	Manipulación de contenedores	
	INTERSAGUNTO TERMINALES, S.A.	1	Gasóleo	32 t		
	CARRETILLA CARGA LATERAL (SIDELOADER)	NOATUM PORTS VALENCIANA, S.A	4	Gasóleo	18 t	Manipulación de mercancía general
	REACH-STACKER (GRUA APILADORA DE ALCANCE)	INTERSAGUNTO TERMINALES, S.A.	7	Gasóleo	45 t	Movimiento de contenedores en terminal
LOGÍSTICA PUERTO DE SAGUNTO, S.L.		2	Gasóleo	45 t	Movimiento de contenedores en terminal	
NOATUM PORTS VALENCIANA, S.A		3	Gasóleo	45 t	Movimiento de contenedores en terminal	
PORTUARIA LEVANTINA S.A.		2	Gasóleo	45 t	Movimiento de contenedores en terminal	
TOTAL CARRETILLAS ELEVADORAS		103				
CINTA TRANSPORTADORA	PORTUARIA LEVANTINA, S.A.	1	Eléctrica		Cinta transportadora eléctrica	
TOTAL CINTAS TRANSPORTADORAS		1				
TOLVA MANUAL	AUTORIDAD PORTUARIA DE VALENCIA	3		50 m ³	Descarga de graneles	
	PORTUARIA LEVANTINA, S.A.	1	Manual		Descarga de graneles	
	PORTUARIA LEVANTINA, S.A.	2			Descarga de graneles	
TOTAL TOLVAS		6				
TOLVA SEMIAUTOMÁTICA (ELECTROHIDRAULICA)	LOGÍSTICA PUERTO DE SAGUNTO, S.L.	1		70 m ³	Manipulación de graneles	
TOTAL TOLVAS		1				
GANDÍA						
CARRETILLA ELEVADORA (6 >= P)	NAVARRO Y BORONAD S.L.	20	Gasóleo	6 t	Manipulación de pallets y mercancía general	
	NAVARRO Y BORONAD S.L.	12	Gasóleo	2,5 t	Manipulación de pallets y mercancía general	
CARRETILLA ELEVADORA (6 < P <= 14t)	NAVARRO Y BORONAD S.L.	1	Gasóleo	14 t	Manipulación de pallets y mercancía general	
CARRETILLA ELEVADORA (14t < P)	NAVARRO Y BORONAD S.L.	1	Gasóleo	27 t	Manipulación de pallets y mercancía general	
	NAVARRO Y BORONAD S.L.	1	Gasóleo	32 t	Manipulación de pallets y mercancía general	
TOTAL CARRETILLAS ELEVADORAS		35				
CUCHARA	NAVARRO Y BORONAD S.L.	5			Descarga de graneles	
TOTAL CUCHARAS		5				
TOLVA MANUAL	NAVARRO Y BORONAD S.L.	1			Descarga de graneles	
TOTAL TOLVAS		1				

2.5.5. Otro material auxiliar

CLASE DE MATERIAL	PROPIETARIO	Nº	ENERGÍA QUE EMPLEA	FUERZA	CARACTERÍSTICAS
VALENCIA					
BARREDORA	TEMAGRA	2	Gasóleo		Movimiento de contenedores en terminal
TOTAL BARREDORAS		2			
PLATAFORMA CONVENCIONAL	M.S.C. TERMINAL VALENCIA S.A.U	57		65 t	Movimiento de contenedores en terminal
	NOATUM PORTS VALENCIANA, S.A	55		65 t	Movimiento de contenedores en terminal
	TCV OPERADORES PORTUARIOS	52		65 t	Movimiento de contenedores en terminal
	TEMAGRA	1		32 t	Manipulación de mercancía general
PLATAFORMA ROLL-TRAILER	TCV OPERADORES PORTUARIOS	3		60 t	Movimiento de contenedores en terminal
TOTAL PLATAFORMAS		168			
DESCARGADORA NEUMÁTICA SOBRE RAILES	ESDECASA S.A.	1	Eléctrica		Descarga de graneles
	TEMAGRA	2	Eléctrica		Descarga de graneles
TOTAL DESCARGADORAS		3			
OTRO MATERIAL AUXILIAR	CIA. TRASMEDITERRANEA, S.A.	2		40 t	Rampa de acceso a buques
	CIA. TRASMEDITERRANEA, S.A.	1	Eléctrica	44 t	Rampa de acceso a buques
	M.S.C. TERMINAL VALENCIA S.A.U	4	Gasóleo		Operaciones de mantenimiento en altura
	NOATUM PORTS VALENCIANA, S.A	1			Operaciones de mantenimiento en altura
	PROAS	1	Manual	2 t	Manipulación de pallets y mercancía general
	TCV OPERADORES PORTUARIOS	2	Gasóleo	250 K	Operaciones de mantenimiento en altura
	TEMAGRA	4			Manipulación de graneles
	TERMINAL MARÍTIMA SERVICES S.A.	2			Manipulación de mercancía general
TOTAL OTRO MATERIAL AUXILIAR		18			
SAGUNTO					
OTRO MATERIAL AUXILIAR	NOATUM PORTS VALENCIANA, S.A	5	Eléctrica	2 t	Manipulación de pallets y mercancía general
TOTAL OTRO MATERIAL AUXILIAR		5			
PLATAFORMA ROLL-TRAILER	INTERSAGUNTO TERMINALES, S.A.	8		60 t	Movimiento de contenedores en terminal
TOTAL PLATAFORMAS		5			
GANDÍA					
BARREDORA	NAVARRO Y BORONAD S.L.	2	Gasóleo		Barredora
TOTAL BARREDORAS		2			

2.6. MATERIAL FLOTANTE

2.6.1. Dragas

NOMBRE	PROPIETARIO	ENERGÍA QUE EMPLEA	ESLORA (m)	MANGA (m)	PUNTAL (m)	CAPACIDAD DE CANTERA O CANGILONES	AÑO DE CONSTRUCCIÓN
--------	-------------	--------------------	------------	-----------	------------	-----------------------------------	---------------------

2.6.2. Remolcadores

NOMBRE	PROPIETARIO	ENERGÍA QUE EMPLEA	POTENCIA (H.P.)	ESLORA (m)	MANGA (m)	PUNTAL (m)	AÑO DE CONSTRUCCIÓN
VALENCIA							
VB SOÑADOR	REMOLCADORES BOLUDA S.A	GASÓLEO	5.543	29,50	11,00	5,80	2006
VB CONQUERIDOR	REMOLCADORES BOLUDA S.A	GASÓLEO	5.543	29,50	11,00	5,80	2006
VB FURIA	REMOLCADORES BOLUDA S.A.	GASÓLEO	5.502	29,50	11,00	5,80	2005
VB PODER	REMOLCADORES BOLUDA S.A.	GASÓLEO	5.502	29,50	11,00	5,80	2005
VB LLEVANT	REMOLCADORES BOLUDA S.A.	GASÓLEO	6.222	29,50	11,00	5,50	2011
SAGUNTO							
VB BRIO	REMOLCADORES BOLUDA S.A	GASÓLEO	5.502	29,50	11,00	5,80	2004
VB VIGOR	REMOLCADORES BOLUDA S.A	GASÓLEO	5.502	29,50	11,00	5,80	2004
VB ADRIATICO	REMOLCADORES BOLUDA S.A.	GASÓLEO	4.130	24,50	11,00	5,80	1999
GORGOS	REMOLCADORES BOLUDA S.A.	GASÓLEO	2.687	26,28	8,00	4,40	1982
VB GOLDEN	REMOLQUES DEL MEDITERRÁNEO, S.A.	GASÓLEO	4.896	30,20	10,50	5,30	2006
GANDÍA							
BOLUDA HUIT	REMOLCADORES BOLUDA S.A.	GASÓLEO	1.200	23,15	7,00	4,10	1981
BOLUDA TRAMONTANA	REMOLCADORES BOLUDA S.A.	GASÓLEO	2.050	26,15	7,50	4,20	1976

2.6.3. Gánguiles, gabarras y barcazas

NOMBRE	PROPIETARIO	ENERGÍA QUE EMPLEA	POTENCIA (H.P.)	ESLORA (m)	MANGA (m)	PUNTAL (m)	CAPACIDAD m ³ ó G.T.	AÑO DE CONSTRUCCIÓN
MARICARMEN	ALJIBES BOSCA	GASOLEO	128	14,72	6,00	2,90		1967
BLASBO	ALJIBES BOSCA	GASOLEO	225	17,92	6,18	2,90		1969

2.6.4. Grúas flotantes

NOMBRE	PROPIETARIO	ENERGÍA QUE EMPLEA	CARACTERÍSTICAS DE LA EMBARCACIÓN	CARACTERÍSTICAS DEL TRABAJO			AÑO DE CONSTRUCCIÓN
				FUERZA (Tm)	ALCANCE	ALTURA SOBRE EL	

2.6.5. Otros medios flotantes auxiliares de servicio

NOMBRE	PROPIETARIO	TIPO	CARACTERÍSTICAS	AÑO DE CONSTRUCCIÓN
SPABUNKER IX	CIRESA, S.A	Bunkering Tanker	Eslora: 38,75 m. Manga: 9,70 m. Puntal: 4,70 m. Dos motores diesel de 250 H.P. cada uno. Fueles: 800 t Capacidades: Gasoleos: 300 C.M. Fueles: 250 t / Hora Capacidad bombeo: Gasoleos: 110 t / Hora Dotada de mezcladora Fischer para obtención de los Ifos intermedios	1989
SP DUBLIN	BONINFLOT	Bunkering Tanker	Eslora: 89,5 m. Manga: 13 m. GT 2150. Un motor Diesel 1560 MAN Diesel. Capacidad de 3650 m ³	2010

2.7. COMUNICACIONES Y PLANOS DEL PUERTO

2.7.1. Comunicaciones interiores y accesos terrestres

COMUNICACIÓN INTERIOR

Carreteras

La red viaria interior está constituida por un eje principal perimetral del cual salen ramales de acceso a los distintos muelles.

La sección del eje principal es de doble calzada con mediana de separación, mientras que la de los accesos a los distintos muelles está formada por calzada única con doble sentido de circulación.

El trazado de las carreteras interiores, queda reflejado en el plano esquemático.

Ferrocarriles

En paralelo al viario principal discurre una doble línea férrea, que al igual que ocurre con la carretera, tiene sus ramificaciones a los diferentes muelles.

En el ámbito portuario y según las necesidades, las vías férreas discurren unas veces sobre balasto, y otras embebidas de hormigón, en función de que sean ó no transitables por vehículos.

Un esquema de la estructura de la red puede observarse en el plano adjunto correspondiente.

ACCESOS TERRESTRES

El Puerto de Valencia tiene conexión directa por carretera y ferrocarril a las redes nacionales e internacionales.

Por carretera:

El Puerto de Valencia se conecta mediante carretera V-30 (Circunvalación de Valencia), a la Red de Interés General.

La citada V-30 enlaza directamente a la A-7 (Autopista del Mediterráneo), lo que le permite acceder a todos los nudos de conexión de su hinterland:

- La V-21 al Norte (Valencia-Sagunto).
- La V-31 al Sur (Valencia-Silla)
- El corredor Norte-Sur que incorpora la autovía A-38 (Valencia-Cartagena) y la autopista A-7 en su recorrido de Barcelona-Algeciras.
- El corredor Este-Oeste apoyado fundamentalmente en la autovía A-3 (Madrid-Valencia) que en su tramo próximo a Atalaya conecta con la A-43 hacia Lisboa.
- La A-7 en su tramo próximo a Sagunto se conecta con la autovía A-23 (Sagunto-Somport) que sirve de acceso a las zonas de Aragón, Castilla-León y el resto de las comunidades del Norte y en su tramo próximo a Játiva con la A-35 sirve de acceso a la parte Sur de Castilla La Mancha.

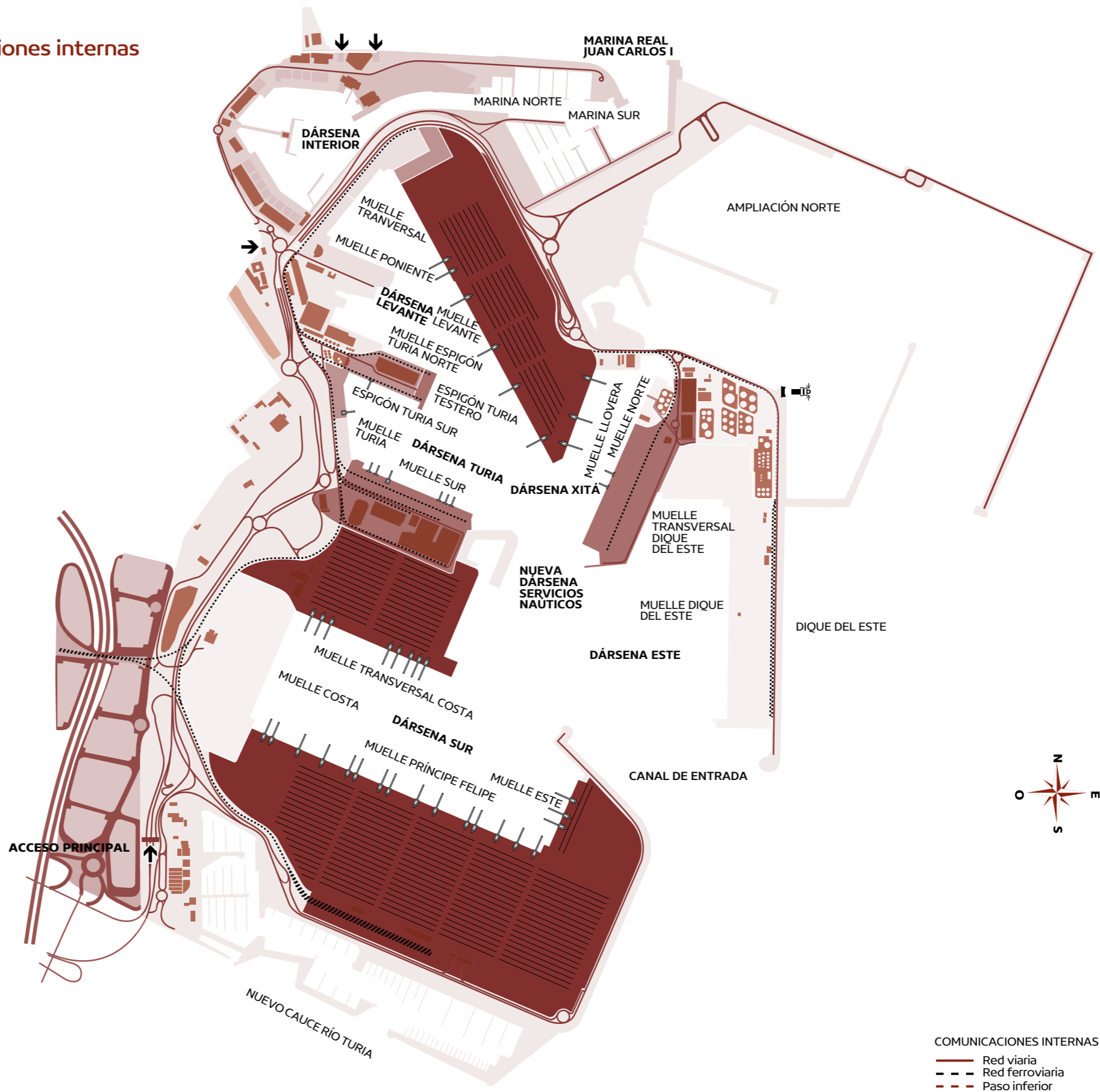
Por ferrocarril:

La conexión ferroviaria de Valencia asegura el acceso a cualquier área productiva de la Península Ibérica y de Europa.

Las posibilidades de conexión ferroviaria del Puerto de Valencia con el exterior se concretan en las siguientes líneas:

- Valencia - Barcelona - Port Bou
- Valencia - Zaragoza - País Vasco
- Valencia - Cuenca - Madrid
- Valencia - Albacete - Madrid
- Valencia - La Encina - Alicante que además permiten la continuidad a otros destinos desde Alcázar de San Juan (Andalucía), Alicante (Murcia), Madrid (Norte y Noroeste, Extremadura).

2.7.2. Plano de comunicaciones internas





3.1. CON VIGENCIA SUPERIOR A UN AÑO

TITULAR	OBJETO	SUPERFICIE
VALENCIA		
CONSTRUCCIONES Y VARADEROS, S.L.	ASTILLERO PARA CONSTRUCCIÓN, REPARACIÓN Y MANTENIMIENTO DE BUQUES Y GESTIÓN DEL SERVICIO DE VARADA Y BOTADURA DE BUQUES FUNDAMENTALMENTE PESQUEROS.	8.500 m ²
CONSTRUCCIONES Y VARADEROS, S.L.	ASTILLERO PARA CONSTRUCCIÓN, REPARACIÓN Y MANTENIMIENTO DE BUQUES Y GESTIÓN DEL SERVICIO DE VARADA Y BOTADURA DE BUQUES FUNDAMENTALMENTE PESQUEROS.	6.000 m ²
TCV STEVEDORING COMPANY, S.A.	EXPLOTACIÓN DE UNA TERMINAL DE CONTENEDORES (ANTERIOR TERMINAL POLIVALENTE Nº 1)	298.123 m ²
TCV STEVEDORING COMPANY, S.A.	EXPLOTACIÓN DE UNA TERMINAL DE CONTENEDORES (ANTERIOR TERMINAL POLIVALENTE Nº 1)	5.594 m ²
TCV STEVEDORING COMPANY, S.A.	EXPLOTACIÓN DE UNA TERMINAL DE CONTENEDORES (ANTERIOR TERMINAL POLIVALENTE Nº 1)	47.144 m ²
NOATUM TERMINAL GRANELES VALENCIA, S.A.	EXPLOTACIÓN DE UNA TERMINAL DE GRANELES SÓLIDOS	13.350 m ²
NOATUM TERMINAL GRANELES VALENCIA, S.A.	EXPLOTACIÓN DE UNA TERMINAL DE GRANELES SÓLIDOS	14.233 m ²
NOATUM TERMINAL GRANELES VALENCIA, S.A.	EXPLOTACIÓN DE UNA TERMINAL DE GRANELES SÓLIDOS	48.417 m ²
SOCIEDAD ESTIBA Y DESESTIBA PTO. DE VALENCIA SAGEP	CONSTRUCCIÓN DE UN EDIFICIO PARA FUNCIONES ADMINISTRATIVAS Y DE CARÁCTER SOCIAL	2.494 m ²
PRODUCTOS ASFÁLTICOS, S.A.	INSTALACIÓN DE UNA FACTORÍA DE RECEPCIÓN, ALMACENAJE Y DISTRIBUCIÓN DE MATERIALES ASFÁLTICOS	5.542,8 m ²
PRODUCTOS ASFÁLTICOS, S.A.	INSTALACIÓN DE UNA FACTORÍA DE RECEPCIÓN, ALMACENAJE Y DISTRIBUCIÓN DE MATERIALES ASFÁLTICOS	87,5 m ²
REAL CLUB NÁUTICO DE VALENCIA	CONSTRUCCIÓN DE UNA DÁRSENA (PONIENTE) PARA EMBARCACIONES DEPORTIVAS Y DE RECREO CUYA PROPORCIÓN DE EMBARCACIONES IGUALES MENORES DE 12 METROS DEBERÁ SER COMO MÍNIMO DEL 80 POR CIENTO, Y OCUPACIÓN DE UNA PARCELA EN LA ZONA DE SERVICIO	66.997 m ²
REAL CLUB NÁUTICO DE VALENCIA	CONSTRUCCIÓN DE UNA DÁRSENA (PONIENTE) PARA EMBARCACIONES DEPORTIVAS Y DE RECREO CUYA PROPORCIÓN DE EMBARCACIONES IGUALES MENORES DE 12 METROS DEBERÁ SER COMO MÍNIMO DEL 80 POR CIENTO, Y OCUPACIÓN DE UNA PARCELA EN LA ZONA DE SERVICIO	8.500 m ²
REAL CLUB NÁUTICO DE VALENCIA	CONSTRUCCIÓN DE UNA DÁRSENA (PONIENTE) PARA EMBARCACIONES DEPORTIVAS Y DE RECREO CUYA PROPORCIÓN DE EMBARCACIONES IGUALES MENORES DE 12 METROS DEBERÁ SER COMO MÍNIMO DEL 80 POR CIENTO, Y OCUPACIÓN DE UNA PARCELA EN LA ZONA DE SERVICIO	80.631 m ²
REAL CLUB NÁUTICO DE VALENCIA	CONSTRUCCIÓN DE UNA DÁRSENA (PONIENTE) PARA EMBARCACIONES DEPORTIVAS Y DE RECREO CUYA PROPORCIÓN DE EMBARCACIONES IGUALES MENORES DE 12 METROS DEBERÁ SER COMO MÍNIMO DEL 80 POR CIENTO, Y OCUPACIÓN DE UNA PARCELA EN LA ZONA DE SERVICIO	36.056 m ²
TERMINALES PORTUARIAS, S.L.	TERMINAL PARA RECEPCIÓN, ALMACENAMIENTO Y REEXPEDICIÓN DE PRODUCTOS QUÍMICOS, Y GASÓLEOS Y FUELOLEOS DESTINADOS AL AVITUALLAMIENTO DE EMBARCACIONES.	1.400 m ²
TERMINALES PORTUARIAS, S.L.	TERMINAL PARA RECEPCIÓN, ALMACENAMIENTO Y REEXPEDICIÓN DE PRODUCTOS QUÍMICOS, Y GASÓLEOS Y FUELOLEOS DESTINADOS AL AVITUALLAMIENTO DE EMBARCACIONES.	1.247 m ²
TERMINALES PORTUARIAS, S.L.	TERMINAL PARA RECEPCIÓN, ALMACENAMIENTO Y REEXPEDICIÓN DE PRODUCTOS QUÍMICOS, Y GASÓLEOS Y FUELOLEOS DESTINADOS AL AVITUALLAMIENTO DE EMBARCACIONES.	563 m ²
TERMINALES PORTUARIAS, S.L.	TERMINAL PARA RECEPCIÓN, ALMACENAMIENTO Y REEXPEDICIÓN DE PRODUCTOS QUÍMICOS, Y GASÓLEOS Y FUELOLEOS DESTINADOS AL AVITUALLAMIENTO DE EMBARCACIONES.	1.438 m ²
TERMINALES PORTUARIAS, S.L.	TERMINAL PARA RECEPCIÓN, ALMACENAMIENTO Y REEXPEDICIÓN DE PRODUCTOS QUÍMICOS, Y GASÓLEOS Y FUELOLEOS DESTINADOS AL AVITUALLAMIENTO DE EMBARCACIONES.	6.150 m ²
TERMINALES PORTUARIAS, S.L.	TERMINAL PARA RECEPCIÓN, ALMACENAMIENTO Y REEXPEDICIÓN DE PRODUCTOS QUÍMICOS, Y GASÓLEOS Y FUELOLEOS DESTINADOS AL AVITUALLAMIENTO DE EMBARCACIONES.	22.235 m ²
TERMINALES PORTUARIAS, S.L.	TERMINAL PARA RECEPCIÓN, ALMACENAMIENTO Y REEXPEDICIÓN DE PRODUCTOS QUÍMICOS, Y GASÓLEOS Y FUELOLEOS DESTINADOS AL AVITUALLAMIENTO DE EMBARCACIONES.	453 m ²
UNIÓN NAVAL VALENCIA, S.A.	CONSTRUCCIÓN DE UNOS ASTILLEROS	54.037,26 m ²
UNIÓN NAVAL VALENCIA, S.A.	CONSTRUCCIÓN DE UNOS ASTILLEROS	29.698 m ²
GALP ENERGÍA ESPAÑA, S.A.U.	ESTABLECIMIENTO DE UNA TERMINAL DE MANIPULACIÓN Y ALMACENAMIENTO DE PRODUCTOS PETROLÍFEROS Y BIODIESEL DESCARGADOS VIA MARÍTIMA	461 m ²
GALP ENERGÍA ESPAÑA, S.A.U.	ESTABLECIMIENTO DE UNA TERMINAL DE MANIPULACIÓN Y ALMACENAMIENTO DE PRODUCTOS PETROLÍFEROS Y BIODIESEL DESCARGADOS VIA MARÍTIMA	574 m ²
GALP ENERGÍA ESPAÑA, S.A.U.	ESTABLECIMIENTO DE UNA TERMINAL DE MANIPULACIÓN Y ALMACENAMIENTO DE PRODUCTOS PETROLÍFEROS Y BIODIESEL DESCARGADOS VIA MARÍTIMA	61.739 m ²
VARESER 96, S.L.	INSTALACIÓN Y GESTIÓN DE UN CENTRO DE TRANSFERENCIA DE RESIDUOS	3.235,18 m ²
INFRAPORTVA, S.L.	CONSTRUCCIÓN Y EXPLOTACIÓN DE UNA TERMINAL DE CEREALES	31.360 m ²
GAS NATURAL CEGSA, S.A.	INSTALACIÓN DE UNA TUBERÍA DE GAS NATURAL POR LA MARGEN DERECHA DEL RÍO TURIA, HASTA ARLESA	249 m ²
IBERDROLA, S.A.	CANALIZACIONES	367,93 m ²
NOATUM PORTS VALENCIANA, S.A.	GESTIÓN DEL SERVICIO PÚBLICO DE MANIPULACIÓN DE CONTENEDORES Y OPERACIONES COMPLEMENTARIAS EN UNA TERMINAL PÚBLICA DE CONTENEDORES.	914.613,42 m ²
NOATUM PORTS VALENCIANA, S.A.	GESTIÓN DEL SERVICIO PÚBLICO DE MANIPULACIÓN DE CONTENEDORES Y OPERACIONES COMPLEMENTARIAS EN UNA TERMINAL PÚBLICA DE CONTENEDORES.	388 m ²



TITULAR	OBJETO	SUPERFICIE
NOATUM PORTS VALENCIANA, S.A.	GESTIÓN DEL SERVICIO PÚBLICO DE MANIPULACIÓN DE CONTENEDORES Y OPERACIONES COMPLEMENTARIAS EN UNA TERMINAL PÚBLICA DE CONTENEDORES.	228.766 m ²
GAS NATURAL CEGAS, S.A.	INSTALACIÓN DE UNA TUBERÍA DE GAS NATURAL, PARA ABASTECER A LA EMPRESA PROAS.	663 m ²
EXCELENTÍSIMO AYUNTAMIENTO DE VALENCIA	SUPERFICIE EN DIQUE NORTE	11.800 m ²
JOSÉ BOSCA GARCÍA	CANALIZACIÓN EN LOS MUELLES DEL PUERTO, CON OBJETO DE ABASTECER DE AGUA POTABLE A LOS BARCOS QUE LO SOLICITEN	130 m ²
COMPAÑÍA TRASMEDITERRANEA, S.A.	ESTACIÓN MARÍTIMA Y ZONA DE ALMACENAMIENTO DE MERCANCÍAS	40.724 m ²
INFRAPORTVA, S.L.	LA GESTIÓN DE UNA TERMINAL PARA ALMACENAMIENTO DE CEREAL A GRANEL Y OTROS GRANELES SÓLIDOS COMPATIBLES CON EL.	32.964 m ²
VELAS LLUCH, S.L.	NAVE E INSTALACIONES PARA CONFECCIÓN Y REPARACIÓN DE VELAS PARA EMBARCACIONES DE RECREO Y CUALQUIER TIPO DE CONFECCIÓN NÁUTICA.	500 m ²
EXCELENTÍSIMO AYUNTAMIENTO DE VALENCIA	RESTAURACIÓN DEL EDIFICIO CON DESTINO A LA IMPLANTACIÓN DE UN CENTRO CULTURAL Y DEMÁS ACTIVIDADES.	2.497,5 m ²
FRIO PUERTO VALENCIA, S.L.	CONSTRUCCIÓN Y EXPLOTACIÓN DE UN FRIGORÍFICO INDUSTRIAL DESTINADO AL ALMACENAMIENTO Y/O TRATAMIENTO DE FRÍO Y/O DISTRIBUCIÓN Y MANIPULACIÓN DE PRODUCTOS ENTRADOS VIA MARÍTIMA POR ESTE PUERTO Y TAMBIÉN VIA TIERRA/TIERRA.	11.957 m ²
TALLERES NAVALES VALENCIA, S.L. (TANAVAL)	CONSTRUCCIÓN DE DOS NAVES PARA LA ACTIVIDAD DE REPARACIÓN DE BUQUES, MANTENIMIENTO DE INSTALACIONES PORTUARIAS Y MARÍTIMAS, CONSTRUCCIÓN DE EMBARCACIONES MENORES Y LO RELACIONADO CON LA SEGURIDAD NAVAL E INDUSTRIAL.	5.400 m ²
MEDITERRANEAN SHIPPING COMPANY TERMINAL VALENCIA, S.A.	GESTIÓN Y EXPLOTACIÓN DE UNA TERMINAL DE CONTENEDORES CON DESTINO EXCLUSIVO A LOS BUQUES OPERADOS POR O EN SERVICIO PARA LINEAS DE LA MSC, ASÍ COMO PARA REALIZAR LAS OPERACIONES DE CARGA, DESCARGA Y TRANSBORDO DE DICHOS BUQUES	358.960,27 m ²
UNIÓN NAVAL VALENCIA, S.A.	AMPLIACIÓN MUELLE ARMAMENTO E INSTALACIONES AUXILIARES	3.091 m ²
UNIÓN NAVAL VALENCIA, S.A.	AMPLIACIÓN MUELLE ARMAMENTO E INSTALACIONES AUXILIARES	3.914 m ²
UNIÓN NAVAL VALENCIA, S.A.	CONSTRUCCIÓN DE UN ESPIGÓN DE ACCESO A DIQUE FLOTANTE	350 m ²
UNIÓN NAVAL VALENCIA, S.A.	CONSTRUCCIÓN DE GALERÍA VISITABLE PARA CANALIZACIONES Y CONDUCCIONES ELÉCTRICAS	256 m ²
UNIÓN NAVAL VALENCIA, S.A.	CONSTRUCCIÓN DE GALERÍA VISITABLE PARA CANALIZACIONES Y CONDUCCIONES ELÉCTRICAS	176 m ²
REEIF LOGISTIC SEAPORT S.L.U.	INSTALACIÓN PARA ALMACENAJE Y MANIPULACIÓN DE TODA CLASE DE MERCANCÍAS, Y EN ESPECIAL EN RÉGIMEN DE DEPOSITO FRANCO, DEPOSITO FISCAL Y DEPOSITO ADUANERO; TERMINAL TIR Y TRANSITO COMUNITARIO	35.215 m ²
TERMINALES PORTUARIAS, S.L.	CONSTRUCCIÓN E INSTALACIÓN DE TANQUES DE RECEPCIÓN, ALMACENAMIENTO Y REEXPEDICIÓN DE PRODUCTOS PETROLÍFEROS Y PRODUCTOS QUÍMICOS	10.512 m ²
TERMINALES PORTUARIAS, S.L.	INSTALACIÓN DE TANQUES DE RECEPCIÓN, ALMACENAMIENTO Y REEXPEDICIÓN DE GRANELES LÍQUIDOS, TANTO NO INFLAMABLES (FUNDAMENTALMENTE ACEITES VEGETALES, BIOCARBURANTES Y BIOCOMBUSTIBLES), COMO INFLAMABLES (FUEL-OIL Y GASÓLEOS).	18.023 m ²
VALENCIA TERMINAL EUROPA, S.A.	EXPLOTACIÓN DE UNA TERMINAL DE MANIPULACIÓN DE AUTOMÓVILES, CARGA RODADA Y TRAFICO DE PASAJEROS, ABIERTA AL USO GENERAL, Y COMPLEMENTARIAMENTE ACTIVIDADES DE VALOR AÑADIDO PARA EL AUTOMÓVIL.	145.270 m ²
REAL CLUB NÁUTICO DE VALENCIA	CONSTRUCCIÓN DE LA DÁRSENA DE LEVANTE PARA EMBARCACIONES DEPORTIVAS Y DE RECREO SIN CONDICIONAMIENTOS EN CUANTO A LONGITUD DE ESLORAS	1.299 m ²
REAL CLUB NÁUTICO DE VALENCIA	CONSTRUCCIÓN DE LA DÁRSENA DE LEVANTE PARA EMBARCACIONES DEPORTIVAS Y DE RECREO SIN CONDICIONAMIENTOS EN CUANTO A LONGITUD DE ESLORAS	151.080 m ²
SOCIEDAD ESTIBA Y DESESTIBA PTO. DE VALENCIA SAGEP	CONSTRUCCIÓN Y EXPLOTACIÓN DE UN EDIFICIO DESTINADO AL SERVICIO DEL PERSONAL PORTUARIO	1.500 m ²
SERVICIOS PORTUARIOS GARBAPORT, S.L.	INSTALACIÓN INDUSTRIAL DESTINADA A LA RECOGIDA, SEPARACIÓN, ALMACENAMIENTO Y TRANSFERENCIA A GESTORES AUTORIZADOS, DE LOS RESIDUOS ENTREGADOS POR LOS BUQUES EN LAS ZONAS DE SERVICIO DE LOS PUERTOS DE LA APV	1.500 m ²
VODAFONE ESPAÑA, S.A.U.	INSTALACIÓN DE UNA ESTACIÓN DE TELEFONÍA MÓVIL	48 m ²
VODAFONE ESPAÑA, S.A.U.	INSTALACIÓN DE UNA ESTACIÓN DE TELEFONÍA MÓVIL	48 m ²
EMS SHIP SUPPLY (SPAIN), S.A.	ALMACENAMIENTO DE MERCANCÍAS DESTINADAS A SUMINISTRO DE PROVISIONES Y PERTRECHOS A LOS BUQUES QUE RECALEN EN LOS PUERTOS GESTIONADOS POR LA APV, ASÍ COMO EL EJERCICIO DE LA ACTIVIDAD DE PROVISIONISTA DE BUQUES	1.988,16 m ²
TELEFÓNICA MÓVILES ESPAÑA, S.A.	INSTALACIÓN DE UNA ESTACIÓN BASE DE TELEFONÍA MÓVIL	120 m ²
SAGUNTO		
NOATUM PORTS VALENCIANA, S.A.	CONSTRUCCIÓN Y GESTIÓN DE LA EXPLOTACIÓN DE UNA TERMINAL INTEGRAL AUTOMATIZADA PARA LA MANIPULACIÓN Y ALMACENAMIENTO DE MERCANCÍA GENERAL, ESTE O NO CONTENEDORIZADA.	175.829 m ²
VULKAN SHIPYARD, S.L.	INSTALACIÓN DE UN ASTILLERO-VARADERO Y ESCUELA DE OFICIOS NÁUTICOS PARA LA CONSTRUCCIÓN, REPARACIÓN Y VENTA DE EMBARCACIONES, ASÍ COMO PARA LA FORMACIÓN DE PROFESIONALES EN LA CONSTRUCCIÓN DE EMBARCACIONES.	36.993 m ²
VULKAN SHIPYARD, S.L.	INSTALACIÓN DE UN ASTILLERO-VARADERO Y ESCUELA DE OFICIOS NÁUTICOS PARA LA CONSTRUCCIÓN, REPARACIÓN Y VENTA DE EMBARCACIONES, ASÍ COMO PARA LA FORMACIÓN DE PROFESIONALES EN LA CONSTRUCCIÓN DE EMBARCACIONES.	15.147 m ²
PORTUARIA LEVANTINA, S.A.	ALMACENAMIENTO Y MANIPULACIÓN DE MERCANCÍAS INHERENTES AL TRAFICO MARÍTIMO O A SU ACTIVIDAD COMO EMPRESA ESTIBADORA	34.217,5 m ²
ALEVINES DEL MEDITERRÁNEO, S.L.	CONSTRUCCIÓN Y EXPLOTACIÓN DE UNA PISCIFACTORÍA	4.144 m ²
ACUIGROUP MAREMAR, S.L.	NAVE DE APOYO A LAS OPERACIONES QUE SE LLEVEN A CABO EN LA GRANJA MARINA	1.719 m ²
LOGÍSTICA PUERTO DE SAGUNTO, S.L.	GESTIÓN DE UNA TERMINAL PARA MANIPULACIÓN DE MERCANCÍA GENERAL.	11.354 m ²

TITULAR	OBJETO	SUPERFICIE
LOGÍSTICA PUERTO DE SAGUNTO, S.L.	GESTIÓN DE UNA TERMINAL PARA MANIPULACIÓN DE MERCANCÍA GENERAL.	11.400 m ²
PLANTA DE REGASIFICACIÓN DE SAGUNTO, S.A.	LA CONSTRUCCIÓN Y EXPLOTACIÓN DE UNA PLANTA DE REGASIFICACION EN LA QUE SE INTEGRAN TODAS LAS INFRAESTRUCTURAS Y ELEMENTOS COMPLEMENTARIOS NECESARIOS PARA LA DESCARGA, CARGA, TRANSITO, ALMACENAMIENTO, REGASIFICACION Y DISTRIBUCIÓN DE GAS NATURAL.	195.267,04 m ²
PLANTA DE REGASIFICACIÓN DE SAGUNTO, S.A.	LA CONSTRUCCIÓN Y EXPLOTACIÓN DE UNA PLANTA DE REGASIFICACION EN LA QUE SE INTEGRAN TODAS LAS INFRAESTRUCTURAS Y ELEMENTOS COMPLEMENTARIOS NECESARIOS PARA LA DESCARGA, CARGA, TRANSITO, ALMACENAMIENTO, REGASIFICACION Y DISTRIBUCIÓN DE GAS NATURAL.	3.861,84 m ²
PLANTA DE REGASIFICACIÓN DE SAGUNTO, S.A.	LA CONSTRUCCIÓN Y EXPLOTACIÓN DE UNA PLANTA DE REGASIFICACION EN LA QUE SE INTEGRAN TODAS LAS INFRAESTRUCTURAS Y ELEMENTOS COMPLEMENTARIOS NECESARIOS PARA LA DESCARGA, CARGA, TRANSITO, ALMACENAMIENTO, REGASIFICACION Y DISTRIBUCIÓN DE GAS NATURAL.	6.509,72 m ²
PLANTA DE REGASIFICACIÓN DE SAGUNTO, S.A.	LA CONSTRUCCIÓN Y EXPLOTACIÓN DE UNA PLANTA DE REGASIFICACION EN LA QUE SE INTEGRAN TODAS LAS INFRAESTRUCTURAS Y ELEMENTOS COMPLEMENTARIOS NECESARIOS PARA LA DESCARGA, CARGA, TRANSITO, ALMACENAMIENTO, REGASIFICACION Y DISTRIBUCIÓN DE GAS NATURAL.	33.084,15 m ²
PLANTA DE REGASIFICACIÓN DE SAGUNTO, S.A.	LA CONSTRUCCIÓN Y EXPLOTACIÓN DE UNA PLANTA DE REGASIFICACION EN LA QUE SE INTEGRAN TODAS LAS INFRAESTRUCTURAS Y ELEMENTOS COMPLEMENTARIOS NECESARIOS PARA LA DESCARGA, CARGA, TRANSITO, ALMACENAMIENTO, REGASIFICACION Y DISTRIBUCIÓN DE GAS NATURAL.	6.839,76 m ²
GAS NATURAL SDG, S.A.	CONSTRUCCIÓN Y EXPLOTACIÓN DE UNA TUBERÍA DE CAPTACIÓN INTEGRADA EN EL SISTEMA DE CAPTACIÓN Y VERTIDO DEL CIRCUITO DE REFRIGERACIÓN DE LA CENTRAL DE CICLO COMBINADO, ASÍ COMO A LA UTILIZACIÓN DE PARTE DE LA CAPACIDAD EXCEDENTARIA A LA PLANTA DESAL...	1.340 m ²
GAS NATURAL SDG, S.A.	CONSTRUCCIÓN Y EXPLOTACIÓN DE UNA TUBERÍA DE CAPTACIÓN INTEGRADA EN EL SISTEMA DE CAPTACIÓN Y VERTIDO DEL CIRCUITO DE REFRIGERACIÓN DE LA CENTRAL DE CICLO COMBINADO, ASÍ COMO A LA UTILIZACIÓN DE PARTE DE LA CAPACIDAD EXCEDENTARIA A LA PLANTA DESAL...	219,43 m ²
GAS NATURAL SDG, S.A.	CONSTRUCCIÓN Y EXPLOTACIÓN DE UNA TUBERÍA DE CAPTACIÓN INTEGRADA EN EL SISTEMA DE CAPTACIÓN Y VERTIDO DEL CIRCUITO DE REFRIGERACIÓN DE LA CENTRAL DE CICLO COMBINADO, ASÍ COMO A LA UTILIZACIÓN DE PARTE DE LA CAPACIDAD EXCEDENTARIA A LA PLANTA DESAL...	7.639,3 m ²
GAS NATURAL SDG, S.A.	CONSTRUCCIÓN Y EXPLOTACIÓN DE UNA TUBERÍA DE CAPTACIÓN INTEGRADA EN EL SISTEMA DE CAPTACIÓN Y VERTIDO DEL CIRCUITO DE REFRIGERACIÓN DE LA CENTRAL DE CICLO COMBINADO, ASÍ COMO A LA UTILIZACIÓN DE PARTE DE LA CAPACIDAD EXCEDENTARIA A LA PLANTA DESAL...	4.332,4 m ²
PROCESOS LOGÍSTICOS INTEGRALES, S.L. UNIPERSONAL	IMPLANTACIÓN DE UN CENTRO DE SERVICIOS DEL ACERO, DESTINADO A PROCESOS DE TRANSFORMACIÓN Y DISTRIBUCIÓN DE PRODUCTOS SIDERÚRGICOS	19.311 m ²
TOYOTA LOGISTICS SERVICES ESPAÑA, S.L.U.	CENTRO LOGÍSTICO DE VEHÍCULOS DE TOYOTA Y LEXUS Y, EN TODO CASO DE VEHÍCULOS PROPIOS, EN EL QUE SE DESARROLLARAN LAS ACTIVIDADES DE ALMACENAMIENTO, CUSTODIA Y DEMÁS OTRAS DE VALOR AÑADIDO.	102.300 m ²
CARPORT SAGUNTO, S.L.	EXPLOTACIÓN DE UNA TERMINAL DE MANIPULACIÓN DE AUTOMÓVILES ABIERTA AL USO GENERAL, CON ACTIVIDADES DE VALOR AÑADIDO PARA EL AUTOMÓVIL Y CON MANIPULACIÓN DE CARGA RODADA.	248.904,33 m ²
CARPORT SAGUNTO, S.L.	EXPLOTACIÓN DE UNA TERMINAL DE MANIPULACIÓN DE AUTOMÓVILES ABIERTA AL USO GENERAL, CON ACTIVIDADES DE VALOR AÑADIDO PARA EL AUTOMÓVIL Y CON MANIPULACIÓN DE CARGA RODADA.	4.575,67 m ²
ACUIGROUP MAREMAR, S.L.	GRANJA MARINA PARA CULTIVO DE DORADA Y LUBINA.	166.712 m ²
ACUIGROUP MAREMAR, S.L.	GRANJA MARINA PARA CULTIVO DE DORADA Y LUBINA.	250.000 m ²
RED ELÉCTRICA DE ESPAÑA, S.A.U.	INSTALACIÓN DE UNA CONEXIÓN ELÉCTRICA A ± 250 KV EN C.C. ENTRE LA ESPAÑA PENINSULAR Y LA ISLA DE MALLORCA	891,5 m ²
RED ELÉCTRICA DE ESPAÑA, S.A.U.	INSTALACIÓN DE UNA CONEXIÓN ELÉCTRICA A ± 250 KV EN C.C. ENTRE LA ESPAÑA PENINSULAR Y LA ISLA DE MALLORCA	3.505,7 m ²
RED ELÉCTRICA DE ESPAÑA, S.A.U.	INSTALACIÓN DE UNA CONEXIÓN ELÉCTRICA A ± 250 KV EN C.C. ENTRE LA ESPAÑA PENINSULAR Y LA ISLA DE MALLORCA	303.406 m ²
U.T.E.MARPOL SAGUNTO (SEROIL-AMARRADORES SAGUNTO)	CONSTRUCCIÓN Y EXPLOTACIÓN DE UN CENTRO DE TRANSFERENCIA DE RESIDUOS PROCEDENTES DE BUQUES Y DE EMPRESAS UBICADAS EN LAS ZONAS DE SERVICIO DE LOS PUERTOS GESTIONADOS POR LA AUTORIDAD PORTUARIA DE VALENCIA	1.832,24 m ²
AMARRADORES DEL PUERTO DE SAGUNTO, S.L.U.	INSTALACIÓN DE MODULOS PREFABRICADOS PARA OFICINA, VESTUARIOS Y ASEOS, ASÍ COMO ZONA DE APARCAMIENTO DE USO EXCLUSIVO, PARA EL EJERCICIO DE LA ACTIVIDAD DE AMARRE Y DESAMARRE DE BUQUES	217 m ²
UTE REMOLCADORES BOLUDA-REMOLQUES DEL MEDITERRANEO,S.A.	BASE DE APOYO A LAS OPERACIONES PROPIAS DE LA ACTIVIDAD DE REMOLQUE DE BUQUES, QUE DICHA EMPRESA PRESTA EN VIRTUD DE LA LICENCIA QUE DISPONE	378 m ²
S.A. DE GESTIÓN DE ESTIBADORES PORTUARIOS PTO SAGUNTO	OCUPACIÓN DEL EDIFICIO DE TRABAJADORES PORTUARIOS DEL PUERTO DE SAGUNTO, CON DESTINO A ALBERGAR LOS SERVICIOS ADMINISTRATIVOS, VESTUARIOS Y DEMÁS SERVICIOS COMPLEMENTARIOS NECESARIOS PARA EL PERSONAL PORTUARIO DE LA SAGEP.	522 m ²
GANDÍA		
NAVARRO Y BORONAD, S.L.	INSTALACIÓN NAVE INDUSTRIAL PARA ALMACENAR BOBINAS PAPEL Y MERCANCÍA GENERAL	5.188 m ²
SEBASTIÁN CASTELLO HERRERO	SUPERFICIE PARA LA CONSTRUCCIÓN Y EXPLOTACIÓN DE UN VARADERO PARA EMBARCACIONES PESQUERAS Y DEPORTIVAS, CON PREFERENCIA PARA LOS BARCOS DE LA COFRADIA DE PESCADORES DE GANDÍA.	3.872 m ²
SEBASTIÁN CASTELLO HERRERO	SUPERFICIE PARA LA CONSTRUCCIÓN Y EXPLOTACIÓN DE UN VARADERO PARA EMBARCACIONES PESQUERAS Y DEPORTIVAS, CON PREFERENCIA PARA LOS BARCOS DE LA COFRADIA DE PESCADORES DE GANDÍA.	300 m ²
SEBASTIÁN CASTELLO HERRERO	SUPERFICIE PARA LA CONSTRUCCIÓN Y EXPLOTACIÓN DE UN VARADERO PARA EMBARCACIONES PESQUERAS Y DEPORTIVAS, CON PREFERENCIA PARA LOS BARCOS DE LA COFRADIA DE PESCADORES DE GANDÍA.	547 m ²
DESARROLLO HORTOFRUTICOLA DE LA SAFOR, S.A.	CONSTRUCCIÓN Y EXPLOTACIÓN DE UN ALMACÉN FRIGORÍFICO PARA PRODUCTOS PERECEDEROS	6.240 m ²
NAVARRO Y BORONAD, S.L.	OCUPACIÓN TINGLADO ABIERTO MUELLE SUR FUNDAMENTALMENTE PARA ALMACENAMIENTO DE PRODUCTOS FORESTALES.	4.461 m ²
TELFÓNICA MÓVILES ESPAÑA, S.A.	INSTALACIÓN DE UNA ESTACIÓN BASE DE TELEFONÍA MÓVIL	360 m ²
TELFÓNICA MÓVILES ESPAÑA, S.A.	INSTALACIÓN DE UNA ESTACIÓN BASE DE TELEFONÍA MÓVIL	97 m ²


3.2. CON VIGENCIA IGUAL O INFERIOR A UN AÑO

TITULAR	OBJETO	SUPERFICIE
VALENCIA		
AGRUPACIÓN DE CLOCHINEROS DE LOS PUERTOS DE VLC Y SAG	POSICIONAMIENTO CINTA TRANSPORTADORA PARA LA CARGA DE MEJILLONES CRIADOS EN SUS BATEAS, DE BARCA A CAMIÓN FRIGORÍFICO.	20,00 m ²
BURRIEL-NAVARRO, S.L.	LOCAL PARA OFICINAS	77,00 m ²
S.G.S. ESPAÑOLA DE CONTROL, S.A.	OFICINAS PARA EL DESARROLLO DE SU ACTIVIDAD DE INSPECCIÓN Y CONTROL DE CALIDAD	157,00 m ²
ALJIBES BOSCA	OFICINAS PARA EL DESARROLLO DE SU ACTIVIDAD EN EL PUERTO	40,00 m ²
TRANSPORTES R. TORRES, S.L.	SUPERFICIE PARA INSTALACIÓN DE OFICINA PARA EL DESARROLLO DE SU ACTIVIDAD DE TRANSPORTE DE CONTENEDORES.	146,00 m ²
TRANSPORTES ALONSO SALCEDO, S.A.	OCUPACIÓN LOCAL	87,00 m ²
AMARRADORES DEL PUERTO DE VALENCIA, S.L.	SUPERFICIE PARA LA UBICACIÓN DE UN MODULO DESTINADO AL MATERIAL DE PROTECCIÓN MEDIOAMBIENTAL	18,00 m ²
AGRUPACIÓN DE CLOCHINEROS DE LOS PUERTOS DE VLC Y SAG	OCUPACIÓN DE ESPEJO DE AGUA PARA LA INSTALACIÓN Y FONDEO DE BATEAS MEJILLONERAS	3.836,00 m ²
DÁRSENA EMBARCACIONES MENORES PUERTO VALENCIA	UTILIZACIÓN CON CARÁCTER PREFERENTE DEL ATRAQUE QUE LE SEA DESIGNADO POR LA DIRECCIÓN	4.000,00 m ²
HOLCIM (ESPAÑA), S.A.	GESTIÓN Y EXPLOTACIÓN DE LA TERMINAL PARA RECEPCIÓN, ALMACENAMIENTO Y DISTRIBUCIÓN DE CEMENTO NACIONAL PROPIO, DESCARGADO VÍA MARÍTIMA A TRAVÉS DEL PUERTO DE VALENCIA, POR EL TITULAR.	2.990,00 m ²
RAMÓN DEL TORO Y CIA., C.B.	GESTIÓN Y EXPLOTACIÓN DEL BAR ADUANA	202,00 m ²
ISABEL MONSORIU BAYARRI	SERVICIO DE BAR PARA LOS TRABAJADORES PORTUARIOS	92,40 m ²
CYES INFRAESTRUCTURAS, S.A.	ALMACENAMIENTO DE MAQUINARIA Y UTENSILIOS	2.433,00 m ²
TERMINAL MARÍTIMA DE GRANELES, S.L.	INSTALACIÓN DE DOS PLATAFORMAS DE PESAJE DE CAMIONES	304,00 m ²
TRANSCONT	SUPERFICIE PARA INSTALACIÓN DE OFICINAS.	54,00 m ²
TRANSPORTES ALONSO SALCEDO, S.A.	LOCAL PARA OFICINAS PARA ACTIVIDAD PROPIA DE LA EMPRESA	22,00 m ²
TRANSPORTES PELLICER E HIJOS, S.L.	INSTALACIÓN DE UNA CASETA DESMONTABLE CON DESTINO A OFICINAS	46,00 m ²
CENTRO DE TRABAJO TEMPO ETT, S.L.	INSTALACIÓN DE MODULOS PARA OFICINAS Y SANITARIOS DE TIPO QUÍMICO	140,30 m ²
TEVA-TANK, S.L.	GESTIÓN Y EXPLOTACIÓN DE LA PLANTA DE ALMACENAMIENTO Y REEXPEDICIÓN DE LIQUIDOS, ACEITES Y GRASAS.	3.881,00 m ²
FUNDACIÓN VALENCIAPORT	OCUPACIÓN LOCALES Y USO DEL MOBILIARIO Y EQUIPOS PARA EL DESARROLLO PROPIO DE LA ACTIVIDAD DE LA FUNDACIÓN.	25,32 m ²
V.P.I. LOGÍSTICA S.A.	LOCALES DE OFICINA PARA EL DESARROLLO PROPIO DE SU ACTIVIDAD	95,90 m ²
CONSORCIO VALENCIA 2007	CONSTRUCCIÓN DE LAS OBRAS E INSTALACIONES NECESARIAS PARA EL DESARROLLO DEL EVENTO COPA DEL AMÉRICA 2.007, Y ACTIVIDADES DE MONTAJE Y DESMONTAJE DE LOS EQUIPAMIENTOS E INSTALACIONES ASOCIADAS AL GRAN PREMIO EUROPA DE FORMULA 1.	394,00 m ²
CONSORCIO VALENCIA 2007	CONSTRUCCIÓN DE LAS OBRAS E INSTALACIONES NECESARIAS PARA EL DESARROLLO DEL EVENTO COPA DEL AMÉRICA 2.007, Y ACTIVIDADES DE MONTAJE Y DESMONTAJE DE LOS EQUIPAMIENTOS E INSTALACIONES ASOCIADAS AL GRAN PREMIO EUROPA DE FORMULA 1.	39.845,00 m ²
CONSORCIO VALENCIA 2007	CONSTRUCCIÓN DE LAS OBRAS E INSTALACIONES NECESARIAS PARA EL DESARROLLO DEL EVENTO COPA DEL AMÉRICA 2.007, Y ACTIVIDADES DE MONTAJE Y DESMONTAJE DE LOS EQUIPAMIENTOS E INSTALACIONES ASOCIADAS AL GRAN PREMIO EUROPA DE FORMULA 1.	20.281,00 m ²
CONSORCIO VALENCIA 2007	CONSTRUCCIÓN DE LAS OBRAS E INSTALACIONES NECESARIAS PARA EL DESARROLLO DEL EVENTO COPA DEL AMÉRICA 2.007, Y ACTIVIDADES DE MONTAJE Y DESMONTAJE DE LOS EQUIPAMIENTOS E INSTALACIONES ASOCIADAS AL GRAN PREMIO EUROPA DE FORMULA 1.	29.630,00 m ²
CONSORCIO VALENCIA 2007	CONSTRUCCIÓN DE LAS OBRAS E INSTALACIONES NECESARIAS PARA EL DESARROLLO DEL EVENTO COPA DEL AMÉRICA 2.007, Y ACTIVIDADES DE MONTAJE Y DESMONTAJE DE LOS EQUIPAMIENTOS E INSTALACIONES ASOCIADAS AL GRAN PREMIO EUROPA DE FORMULA 1.	15.572,00 m ²
CONSORCIO VALENCIA 2007	CONSTRUCCIÓN DE LAS OBRAS E INSTALACIONES NECESARIAS PARA EL DESARROLLO DEL EVENTO COPA DEL AMÉRICA 2.007, Y ACTIVIDADES DE MONTAJE Y DESMONTAJE DE LOS EQUIPAMIENTOS E INSTALACIONES ASOCIADAS AL GRAN PREMIO EUROPA DE FORMULA 1.	431.192,00 m ²
CONSORCIO VALENCIA 2007	CONSTRUCCIÓN DE LAS OBRAS E INSTALACIONES NECESARIAS PARA EL DESARROLLO DEL EVENTO COPA DEL AMÉRICA 2.007, Y ACTIVIDADES DE MONTAJE Y DESMONTAJE DE LOS EQUIPAMIENTOS E INSTALACIONES ASOCIADAS AL GRAN PREMIO EUROPA DE FORMULA 1.	2.182,00 m ²
CONSORCIO VALENCIA 2007	CONSTRUCCIÓN DE LAS OBRAS E INSTALACIONES NECESARIAS PARA EL DESARROLLO DEL EVENTO COPA DEL AMÉRICA 2.007, Y ACTIVIDADES DE MONTAJE Y DESMONTAJE DE LOS EQUIPAMIENTOS E INSTALACIONES ASOCIADAS AL GRAN PREMIO EUROPA DE FORMULA 1.	343,00 m ²
CONSORCIO VALENCIA 2007	CONSTRUCCIÓN DE LAS OBRAS E INSTALACIONES NECESARIAS PARA EL DESARROLLO DEL EVENTO COPA DEL AMÉRICA 2.007, Y ACTIVIDADES DE MONTAJE Y DESMONTAJE DE LOS EQUIPAMIENTOS E INSTALACIONES ASOCIADAS AL GRAN PREMIO EUROPA DE FORMULA 1.	352,00 m ²
CONSORCIO VALENCIA 2007	CONSTRUCCIÓN DE LAS OBRAS E INSTALACIONES NECESARIAS PARA EL DESARROLLO DEL EVENTO COPA DEL AMÉRICA 2.007, Y ACTIVIDADES DE MONTAJE Y DESMONTAJE DE LOS EQUIPAMIENTOS E INSTALACIONES ASOCIADAS AL GRAN PREMIO EUROPA DE FORMULA 1.	264.408,00 m ²
AMARRADORES DEL PUERTO DE VALENCIA, S.L.	INSTALACIÓN DE MODULOS PARA OFICINAS	165,00 m ²
COPITRANS, S.L.	LOCAL PARA OFICINA DE LA ACTIVIDAD QUE DESARROLLA.	22,00 m ²
EUROLINEAS MARÍTIMAS, S.A.	INSTALACIÓN Y EXPLOTACIÓN DE UNA ESTACIÓN MARÍTIMA	10.200,00 m ²



TITULAR	OBJETO	SUPERFICIE
FUNDACIÓN VALENCIAPORT	OCUPACIÓN DE LOCALES PARA EL DESARROLLO DE SUS ACTIVIDADES EN EL EDIFICIO DE LA FASE III DE LAS NUEVAS OFICINAS DE LA APV.	1.138,02 m ²
S.G.S. ESPAÑOLA DE CONTROL, S.A.	OFICINAS PARA EL DESARROLLO DE SU ACTIVIDAD DE INSPECCIÓN Y CONTROL DE CALIDAD	87,00 m ²
FORD ESPAÑA, S.L.	OCUPACIÓN DE SUPERFICIE PARA DEPOSITO Y MANIPULACIÓN DE VEHÍCULOS AUTOMÓVILES	50.000,00 m ²
SERVIPOORT MARÍTIMA, S.L.	EXPLOTACIÓN Y GESTIÓN DE LA ZONA CONCEDIDA PARA LA COORDINACIÓN Y CONTROL DE LA MISMA, PARA LA RECOGIDA DE ORDENES DE TRANSPORTE Y ESPERA DE LAS MISMAS.	150,00 m ²
NOATUM TERMINAL GRANELES VALENCIA, S.A.	UBICACIÓN DE OFICINAS, TALLERES Y VESTUARIOS PARA EL DESARROLLO DE SU ACTIVIDAD	4.382,00 m ²
INFOPORT VALENCIA, S.A.	LOCALES OFICINA 2º Y 3º PLANTA EDIFICIO SERVICIOS AUXILIARES	682,35 m ²
COLEGIO OFI. DE AGENTES Y COMISIONISTAS DE ADUANAS-VAL.	AUTORIZACIÓN OCUPACIÓN DE LOCALES DEL ANTIGUO EDIFICIO DE LA DIRECCIÓN	128,60 m ²
MEDITERRANEAN SHIPPING COMPANY TERMINAL VALENCIA, S.A.	AUTORIZACIÓN LAMINA DE AGUA PARA EL ATRAQUE DE LOS BUQUES QUE OPEREN EN LA TERMINAL	34.695,00 m ²
REMOLCADORES BOLUDA, S.A.	AUTORIZACIÓN SUPERFICIE PARA NAVE DESTINADA AL USO Y APOYO DEL SERVICIO DE REMOLQUE	810,00 m ²
SILOS DE LEVANTE, S.A.	OCUPACIÓN DE SUPERFICIE E INSTALACIONES PARA MANIPULACIÓN Y ALMACENAMIENTO DE GRANO Y HARINAS	16.282,50 m ²
DRAGADOS, S.A.	SUPERFICIE PARA ALMACÉN DE MATERIALES, ACOPIOS, MAQUINARIA MENOR, ÚTILES DE SEÑALIZACIÓN, ETC. PARA LAS OBRAS QUE EN EL PUERTO REALIZAN.	882,00 m ²
AMARRADORES DEL PUERTO DE VALENCIA, S.L.	AUTORIZACIÓN OCUPACIÓN DE LA CASETA DENOMINADA "NUEVO ALMACÉN DEL SERVICIO DE SEGURIDAD"	62,73 m ²
SICSA RAIL TRANSPORT, S.A.	AUTORIZACIÓN SUPERFICIE PARA UBICACIÓN DE UN MODULO DE OFICINA DE APOYO A LOS TRENES DE CONTERAIL.	15,00 m ²
CONTREN RENFE MERCANCÍAS, S.A.	SUPERFICIE PARA UBICACIÓN DE MODULOS DE OFICINAS	132,00 m ²
TCV STEVEDORING COMPANY, S.A.	SUPERFICIE PARA EL DEPOSITO Y MANIPULACIÓN DE MERCANCÍAS E INSTALACIÓN DE OFICINA MODULAR.	22.025,00 m ²
SALVADOR MONTALVA MARTÍNEZ	SUPERFICIE PARA INSTALACIÓN Y EXPLOTACIÓN DE MAQUINAS EXPENDEDORAS DE BEBIDAS Y PRODUCTOS COMESTIBLES.	6,00 m ²
CEMEX ESPAÑA OPERACIONES, S.A.	SUPERFICIE E INSTALACIONES PARA LA GESTIÓN Y EXPLOTACIÓN DE UNA TERMINAL DE CEMENTOS	5.072,00 m ²
DIRECCIÓN TERRITORIAL DE COMERCIO EN VALENCIA (SOIVRE)	AUTORIZACIÓN LOCALES EN EDIFICIO COCHERON PARA INSTALACIONES DEL LABORATORIO DE INSPECCIÓN DE CALIDAD	900,00 m ²
TCV STEVEDORING COMPANY, S.A.	SUPERFICIES PARA MANIPULACIÓN DE MERCANCÍA GENERAL CONTAINERIZADA.	44.804,00 m ²
COMPAÑÍA TRASMEDITERRANEA, S.A.	SUPERFICIE PARA ALMACENAMIENTO/POSICIONAMIENTO DE MERCANCÍAS, EQUIPOS DE CARGA/DESCARGA, PLATAFORMAS, VEHÍCULOS, ETC.	15.360,00 m ²
AGRUPACIÓN DE CLOCHINEROS DE LOS PUERTOS DE VLC Y SAG	OCUACION DE ESPAJO DE AGUA PARA LA INSTALACIÓN Y FONDEO DE BATEAS MEJILLONERAS	1.814,00 m ²
URBAMAR LEVANTE RESIDUOS INDUSTRIALES, S.L.	EXPLOTACIÓN PLANTA DE ALMACENAMIENTO DE AGUAS OLEOSAS Y SENTINAS Y OTROS GRANELES LIQUIDOS ASIMILABLES PROCEDENTES DE BUQUES.	3.741,53 m ²
URBAMAR LEVANTE RESIDUOS INDUSTRIALES, S.L.	EXPLOTACIÓN PLANTA DE ALMACENAMIENTO DE AGUAS OLEOSAS Y SENTINAS Y OTROS GRANELES LIQUIDOS ASIMILABLES PROCEDENTES DE BUQUES.	722,00 m ²
LOGÍSTICA CHEMA BALLESTER, S.L.	OCUPACIÓN LOCAL DE OFICINAS PARA EL EJERCICIO DE SU ACTIVIDAD.	143,00 m ²
JSV LOGISTIC, S.L.	SUPERFICIE E INSTALACIONES PARA DEPOSITO Y MANIPULACIÓN DE CONTENEDORES VACIOS.	6.863,00 m ²
DEPÓSITOS DE MATERIAS Y GRASAS INDUSTRIALES, S.A.	SUPERFICIE E INSTALACIONES CON DESTINO A ESTACIÓN DE DEPÓSITOS PARA DESCARGA Y ALMACENAMIENTO DE GRASAS INDUSTRIALES.	4.287,80 m ²
DEPÓSITOS DE MATERIAS Y GRASAS INDUSTRIALES, S.A.	SUPERFICIE E INSTALACIONES CON DESTINO A ESTACIÓN DE DEPÓSITOS PARA DESCARGA Y ALMACENAMIENTO DE GRASAS INDUSTRIALES.	583,00 m ²
VALENCIA CONTAINER DEPOT, S.L.	OCUPACIÓN DE TERRENO CON DESTINO AL DEPOSITO Y OPERATIVA DE INSPECCIÓN Y MANIPULACIÓN DE CONTENEDORES VACIOS.	5.735,00 m ²
SAGUNTO		
BURRIEL-NAVARRO, S.L.	CASETA USUARIOS Nº 14. ALMACÉN DE APOYO A LOS TRABAJOS QUE REALIZA PARA LA APV.	12,00 m ²
REMOLQUES DEL MEDITERRÁNEO, S.A.	CASETA Nº 18. LOCAL CON DESTINO A ALMACÉN PARA PERTRECHOS Y REPUESTOS DE LOS REMOLCADORES.	12,00 m ²
ALJIBES BLASCO S.L.	LOCAL PARA EL DESARROLLO DE SUS ACTIVIDADES.CASETA USUARIOS Nº 11	12,00 m ²
INTERSAGUNTO TERMINALES, S.A.	MANIPULACIÓN DE MERCANCÍA EN GENERAL	29.457,00 m ²
CYES INFRAESTRUCTURAS, S.A.	ACOPIO DE EQUIPOS DE LA INSTALACIÓN PARA LA FABRICACIÓN DE CAJONES DE HORMIGÓN	500,00 m ²
UNIVERSIDAD POLITÉCNICA DE VALENCIA	ALMACENAMIENTO DE MATERIAL PARA PLANTA PILOTO DE JAULAS MARINAS.	250,00 m ²
AGRUPACIÓN DE CLOCHINEROS DE LOS PUERTOS DE VLC Y SAG	OCUPACIÓN DE SUPERFICIE PARA CINTA TRANSPORTADORA PARA DESCARGA DE LA CLOCHINA	20,00 m ²
AGRUPACIÓN DE CLOCHINEROS DE LOS PUERTOS DE VLC Y SAG	OCUPACIÓN DE ESPEJO DE AGUA PARA LA INSTALACIÓN Y FONDEO DE BATEAS MEJILLONERAS	1.228,00 m ²
UNIVERSIDAD POLITÉCNICA DE VALENCIA	LAMINA DE AGUA PARA EL FONDEO PROVISIONAL DE TRES JAULAS MARINAS	400,00 m ²
COFRADÍA DE PESCADORES VIRGEN DEL CARMEN DE SAGUNTO	EXPLOTACIÓN LONJA DEL PESCADO	139,00 m ²
COFRADÍA DE PESCADORES VIRGEN DEL CARMEN-SAGUNTO	AUTORIZACIÓN DE CASSETAS DE USUARIOS A LA COFRADÍA	228,00 m ²
INTERSAGUNTO TERMINALES, S.A.	OCUPACIÓN DE SUPERFICIE PARA EL DEPOSITO Y MANIPULACIÓN DE MERCANCÍAS	2.500,00 m ²
BERGE MARÍTIMA, S.L.	OCUPACIÓN DE LAS INSTALACIONES DE LA BASCULA PARA EJERCER LA ACTIVIDAD PESAJE DE CAMIONES.	160,00 m ²
CEMESA AMARRES BARCELONA, S.A.	OCUPACIÓN CASSETAS DE USUARIOS Nº 3 Y 4	24,00 m ²

TITULAR	OBJETO	SUPERFICIE
SALVADOR MONTALVA MARTÍNEZ	SUPERFICIE PARA INSTALACIÓN DE MAQUINAS EXPENDEDORAS DE BEBIDAS Y COMESTIBLES	20,00 m ²
FERTIBERIA, S.A.	SUPERFICIE E INSTALACIONES PARA EXPLOTACIÓN DEL COMPLEJO INDUSTRIAL, PARA RECEPCIÓN, DEPOSITO Y TRANSFORMACIÓN DE PRODUCTOS PARA LA FABRICACIÓN DE MATERIAS PRIMAS O FERTILIZANTES Y EMBARQUE O EXPEDICIÓN DE LOS ABONOS PRODUCIDOS.	65.731,00 m ²
FERTIBERIA, S.A.	SUPERFICIE E INSTALACIONES PARA EXPLOTACIÓN DEL COMPLEJO INDUSTRIAL, PARA RECEPCIÓN, DEPOSITO Y TRANSFORMACIÓN DE PRODUCTOS PARA LA FABRICACIÓN DE MATERIAS PRIMAS O FERTILIZANTES Y EMBARQUE O EXPEDICIÓN DE LOS ABONOS PRODUCIDOS.	3.213,00 m ²
FERTIBERIA, S.A.	SUPERFICIE E INSTALACIONES PARA EXPLOTACIÓN DEL COMPLEJO INDUSTRIAL, PARA RECEPCIÓN, DEPOSITO Y TRANSFORMACIÓN DE PRODUCTOS PARA LA FABRICACIÓN DE MATERIAS PRIMAS O FERTILIZANTES Y EMBARQUE O EXPEDICIÓN DE LOS ABONOS PRODUCIDOS.	103,00 m ²
FERTIBERIA, S.A.	SUPERFICIE E INSTALACIONES PARA EXPLOTACIÓN DEL COMPLEJO INDUSTRIAL, PARA RECEPCIÓN, DEPOSITO Y TRANSFORMACIÓN DE PRODUCTOS PARA LA FABRICACIÓN DE MATERIAS PRIMAS O FERTILIZANTES Y EMBARQUE O EXPEDICIÓN DE LOS ABONOS PRODUCIDOS.	1.203,00 m ²
INTERSAGUNTO TERMINALES, S.A.	AUTORIZACIÓN OCUPACIÓN DE SUPERFICIE PARA DEPOSITO DE MAQUINARIA.	304,00 m ²
PORTUARIA LEVANTINA, S.A.	SUPERFICIE PARA ACOPIO DE MERCANCÍA (ASTILLA FORESTAL) Y SU POSTERIOR CARGA A BUQUE.	7.810,80 m ²
CEPSA COMERCIAL PETRÓLEO, S.A.	EXPLOTACIÓN DE LAS INSTALACIONES DE LA UNIDAD DE SUMINISTRO DE GASÓLEO A BARCOS.	243,00 m ²
BERSOLAZ SPAIN, S.L.U.	OCUPACIÓN DE TERRENO PARA ALMACENAMIENTO DE ENSERES DE LA PISCIFACTORÍA.	525,00 m ²
PORTUARIA LEVANTINA, S.A. (PORLESA)	SUPERFICIE PARA EL ACOPIO DE MERCANCÍA GENERAL RODADA Y SU POSTERIOR CARGA A BUQUE	4.000,00 m ²
GANDÍA		
NAVARRO Y BORONAD, S.L.	SUPERFICIES PARA EL DEPOSITO DE MERCANCIAS	5.000,00 m ²
SOCIEDAD ESTATAL ESTIBA Y DESESTIBA PTO. DE GANDÍA	LOCALES PARA OFICINAS Y VESTUARIOS	69,20 m ²
NAVARRO Y BORONAD, S.L.	INSTALACIÓN DE UN COBERTIZO METÁLICO DESMONTABLE PARA RESGUARDO DE LA MAQUINARIA QUE LA EMPRESA USA EN SU OPERATIVA.	200,00 m ²
CLUB DEPORTIVO DE PESCA GANDÍA	OCUPACIÓN PARCELA PARA ARTES DE PESCA	627,34 m ²
UNIVERSIDAD POLITÉCNICA DE VALENCIA	AUTORIZACIÓN LAMINA DE AGUA PARA FONDEO DE UNA JAULA MARINA PARA PROYECTO DE INVESTIGACIÓN.	98,00 m ²
ROSARIO PEIRO ROSELLO	PARCELA PARA INSTALACIÓN DE KIOSCO-BAR DESMONTABLE (RESTAURANTE RIPOLL)	427,00 m ²
DESARROLLO HORTOFRUTICOLA DE LA SAFOR, S.A.	SUPERFICIE PARA DEPOSITO DE MERCANCÍA EN CONTENEDOR	1.562,50 m ²
UNIVERSIDAD POLITÉCNICA DE VALENCIA	OCUPACIÓN TINGLADO FRUTERO Nº 3	302,00 m ²
ENROLAT, S.L.	AUTORIZACIÓN DE SUPERFICIE PARA INSTALACIÓN DE UNA TAQUILLA PARA INFORMACIÓN Y VENTA DE TICKETS PARA LOS PASEOS EN BARCO.	6,25 m ²
BACABRA, S.L.	SUPERFICIES EN TIERRA Y LAMINA DE AGUA, EN ZONA NORTE, PLAYA VARADERO, PARA INSTALACIÓN Y EXPLOTACIÓN DE CHIRINGUITO, SOLÁRIUM Y PLATAFORMA FLOTANTE.	605,80 m ²
BACABRA, S.L.	SUPERFICIES EN TIERRA Y LAMINA DE AGUA, EN ZONA NORTE, PLAYA VARADERO, PARA INSTALACIÓN Y EXPLOTACIÓN DE CHIRINGUITO, SOLÁRIUM Y PLATAFORMA FLOTANTE.	989,79 m ²
FLASH CAT VALENCIA, S.L.	OCUPACIÓN EN ALMACÉN Nº 3 DEL MUELLE SERPIS PARA CONSTRUCCIÓN Y REPARACIÓN DE CATAMARANES Y ACCESORIOS.	1.654,00 m ²
REAL CLUB NÁUTICO DE GANDÍA	AUTORIZACIÓN DE OCUPACIÓN DE LOS BIENES DE DOMINIO PUBLICO QUE INTEGRAN LA UNIDAD DE EXPLOTACIÓN DE LAS INSTALACIONES NÁUTICO-DEPORTIVAS DEL PUERTO DE GANDÍA.	13.630,00 m ²
REAL CLUB NÁUTICO DE GANDÍA	AUTORIZACIÓN DE OCUPACIÓN DE LOS BIENES DE DOMINIO PUBLICO QUE INTEGRAN LA UNIDAD DE EXPLOTACIÓN DE LAS INSTALACIONES NÁUTICO-DEPORTIVAS DEL PUERTO DE GANDÍA.	35.581,00 m ²
FRANCISCO JAVIER LÓPEZ SANCHÍS	OCUPACIÓN DE SUPERFICIE PARA TERRAZA ANEXA A LA CERVECERÍA-RESTAURANTE MARINIT	60,00 m ²
JEAN-PIERRE LARDERIE	SUPERFICIE PARA TERRAZA ANEXA A LA CERVECERÍA-RESTAURANTE "LA PLAYITA".	60,00 m ²
MIRKO VANDELLI	SUPERFICIE PARA TERRAZA ANEXA A LA "PIZZERIA VANDELLI"	50,00 m ²
ALMIADAD, S.L.	SUPERFICIE TERRAZA ANEXA A LA CAFETERÍA-PIZZERIA "PORTOFINO"	50,00 m ²
NAVARRO Y BORONAD, S.L.	OCUPACIÓN ALMACÉN Nº 1 DEL MUELLE SERPIS	3.030,00 m ²
NAVARRO Y BORONAD, S.L.	OCUPACIÓN ALMACÉN Nº 2 DEL MUELLE SERPIS.	3.030,00 m ²
DELEGACIÓN DEL GOBIERNO EN LA COMUNIDAD VALENCIANA	SUPERFICIE INSTALACIÓN DESMONTABLE PARA OFICINAS DEL PUESTO DE INSPECCIÓN FRONTERIZO (PIF)	70,70 m ²



4.1. TRÁFICO DE PASAJE

4.1.1. Pasajeros

4.1.1.1. Pasajeros, número

		CABOTAJE	EXTERIOR	TOTAL	INTERIOR
EN RÉGIMEN DE TRANSPORTE	Embarcados	179.421	0	179.421	
	Desembarcados	168.159	0	168.159	
	En tránsito	0	0	0	
	TOTAL	347.580	0	347.580	0
DE CRUCERO	Inicio de la línea			35.782	
	Fin de línea			38.566	
	En tránsito			398.766	
	TOTAL			473.114	
OTROS PASAJEROS			0		
TOTAL DE PASAJEROS			820.694		

4.1.1.2. Pasajeros en régimen de transporte, número. Puertos de origen y destino

PUERTO DE ORIGEN O DESTINO	CABOTAJE		EXTERIOR		TOTAL
	EMBARCADOS	DESEMBARCADOS	EMBARCADOS	DESEMBARCADOS	
IBIZA	24.484	25.273	0	0	49.757
MAHÓN	5.725	2.250	0	0	7.975
PALMA DE MALLORCA	125.709	117.889	0	0	243.598
SAN ANTONIO	25.503	22.747	0	0	48.250
TOTAL	179.421	168.159	0	0	347.580

4.1.2. Vehículos en régimen de pasaje. Número de unidades

TIPO DE NAVEGACIÓN	TIPO DE VEHÍCULO	EMBARCADOS	DESEMBARCADOS	TOTAL
CABOTAJE	MOTOCICLETAS	2.467	2.973	5.440
	COCHES	38.056	34.054	72.110
	AUTOCARES	56	84	140
	FURGONETAS	2.018	120	2.138
	TOTAL	42.597	37.231	79.828
EXTERIOR	MOTOCICLETAS	0	0	0
	COCHES	0	0	0
	AUTOCARES	0	0	0
	TOTAL	0	0	0
TOTAL		42.597	37.231	79.828

4.2. BUQUES

4.2.1. Buques mercantes

4.2.1.1. Distribución por tonelaje

TIPO DE NAVEGACIÓN	TOTAL	HASTA 3.000 G.T.	DE 3.0001 A 5.000 G.T.	DE 5.001 A 10.000 G.T.	DE 10.001 A 25.000 G.T.	DE 25.001 A 50.000 G.T.	MÁS DE 50.000 G.T.
ESPAÑOLES:							
Número	209	61	47	43	16	42	0
G.T.	2.088.091	145.178	207.449	267.860	324.886	1.142.718	0
EXTRANJEROS:							
Número	6.951	723	378	1.094	1.293	2.227	1.236
G.T.	210.916.473	1.818.576	1.507.959	8.642.555	20.353.787	76.197.555	102.396.041
TOTAL							
Número	7.160	784	425	1.137	1.309	2.269	1.236
G.T.	213.004.564	1.963.754	1.715.408	8.910.415	20.678.673	77.340.273	102.396.041
Porcentaje sobre el total %							
Número	100,00%	10,95%	5,94%	15,88%	18,28%	31,69%	17,26%
G.T.	100,00%	0,92%	0,81%	4,18%	9,71%	36,31%	48,07%



4.2.1.2. Distribución por bandera

CONCEPTO	Nº DE BUQUES	G.T.
ALEMANIA	271	10.335.679
ANTIGUA Y BA	827	5.755.375
ARABIA SAUDI	56	2.618.576
ARGELIA	12	645.730
BAHRAIN	13	749.569
BARBADOS	14	38.984
BELGICA	9	173.190
BELIZE	30	102.485
BERMUDAS	94	4.455.439
CAMBOYA	1	2.592
CAYMAN ISLAS	4	241.362
CHINA	10	567.878
CHIPRE	664	9.891.739
COMORES	3	4.959
COREA DE SUR	2	31.718
CURAZAO	10	44.882
DINAMARCA	162	6.439.134
DOMINICA	2	7.874
EE.UU.	5	291.250
EGIPTO	3	33.708
ESPAÑA	209	2.088.091
ESTONIA	3	7974
FILIPINAS	14	585.030
FINLANDIA	98	1.026.518
FRANCIA	12	641.637
GIBRALTAR	44	987.441
GRAN BAHAMAS	107	5.486.604
GRECIA	83	3.117.056
HOLANDA	273	2.578.936
HONG-KONG	105	6.629.376
IRLANDA	6	17.990
ISLA DE MAN	7	153.373



CONCEPTO	Nº DE BUQUES	G.T.
ISLAS COOK	4	22.547
ITALIA	971	32.968.409
JAMAICA	1	22.655
JAPON	9	747.050
KIRIBATI	1	2.450
KUWAIT	8	494.932
LIBERIA	654	26.228.843
LITUANIA	23	124.797
LUXEMBURGO	10	409.875
MALTA	611	14.363.485
MARRUECOS	23	265.836
MARSHALL IS	268	10.436.317
MOLDAVIA	4	11.534
NORUEGA	21	1.060.561
PANAMA	824	44.499.744
PORTUGAL	92	1.396.981
QATAR	12	687.548
REINO UNIDO	186	7.372.069
RUMANIA	11	178.321
RUSIA	5	13.505
SINGAPUR	77	3.503.691
ST.KITTS-NEV	2	8.432
SUECIA	3	206.783
SUIZA	1	9.938
S.VIC Y GRAN	78	238.736
TAIWAN	2	181.064
TOGO	1	4.281
TUNEZ	1	1.972
TURQUIA	88	964.173
UCRANIA	3	8.931
U.E. ARABES	12	797.248
VANUATU	1	19.707
TOTAL	7.160	213.004.564

4.2.1.3. Distribución por tipos de buque

TIPOS DE BUQUES	ESPAÑOLES		EXTRANJEROS		TOTALES	
	Nº	G.T.	Nº	G.T.	Nº	G.T.
TANQUES	7	25.242	217	6.766.888	224	6.792.130
GRANELEROS	0	0	161	1.286.952	161	1.286.952
CARGA GENERAL	33	120.286	1.477	12.355.282	1.510	12.475.568
RO-RO MERCANCÍAS(sólo mercancías)	10	199.562	944	30.909.657	954	31.109.219
RO-RO MIXTOS(mercancías y pasajeros)	156	1.742.904	845	21.568.662	1.001	23.311.566
PASAJE	0	0	223	16.570.176	223	16.570.176
PORTACONTENEDORES	0	0	3.014	120.844.652	3.014	120.844.652
OTROS BUQUES MERCANTES	3	97	70	614.204	73	614.301
TOTALES	209	2.088.091	6.951	210.916.473	7.160	213.004.564

4.2.2. Buques de guerra

CONCEPTO	ESPAÑOLES	EXTRANJEROS	TOTAL
Número	0	0	0
Toneladas de desplazamiento	0	0	0

4.2.3. Embarcaciones de pesca fresca

Sin datos

4.2.4. Embarcaciones de recreo


Número	103
T.R.B.	453,00

4.2.5. Buques entrados para desguace

Sin movimiento

4.2.6. Otras embarcaciones

Sin datos



4.3. MERCANCÍAS

4.3.1. Movidas por muelles y atraques del servicio

MERCANCÍAS	CABOTAJE			EXTERIOR			TOTAL		
	EMBARCADAS	DESEMBARCADAS	TOTAL	EMBARCADAS	DESEMBARCADAS	TOTAL	EMBARCADAS	DESEMBARCADAS	TOTAL
GRANEL LÍQUIDO	11.353	259.831	271.184	138.563	982.644	1.121.207	149.916	1.242.475	1.392.391
Gas-oil	6.587	6.560	13.147		394.340	394.340	6.587	400.900	407.487
Fuel-oil		156.002	156.002	3.775	208.162	211.937	3.775	364.164	367.939
Productos químicos	1.100	15.256	16.356	6.949	320.712	327.661	8.049	335.968	344.017
Vinos, bebida, alcoholes y derivados				115.513	1.481	116.994	115.513	1.481	116.994
Gasolina		37.406	37.406				0	37.406	37.406
Resto	3.666	44.607	48.273	12.326	57.949	70.275	15.992	102.556	118.548
GRANEL SÓLIDO	152.665	143.593	296.258	850.675	1.297.640	2.148.315	1.003.340	1.441.233	2.444.573
Cereales y su harina	5.268	3.976	9.244	3.911	798.524	802.435	9.179	802.500	811.679
Abonos naturales y artificiales	24.800	27.883	52.683	187.675	295.346	483.021	212.475	323.229	535.704
Cemento y clinker	117.663	34.854	152.517	368.161		368.161	485.824	34.854	520.678
Otros minerales no metálicos		39.638	39.638	1.000	105.463	106.463	1.000	145.101	146.101
Carbón y coque de petróleo	4.934	37.242	42.176	53.443	27.002	80.445	58.377	64.244	122.621
Resto	0	0	0	236.485	71.305	307.790	236.485	71.305	307.790
MERCANCÍA GENERAL NO CONTAINERIZADA	2.205.485	998.005	3.203.490	2.329.228	2.620.401	4.949.629	4.534.713	3.618.406	8.153.119
Tara equipamiento (Ro-Ro)	823.627	794.126	1.617.753	269.982	273.011	542.993	1.093.609	1.067.137	2.160.746
Productos siderúrgicos	16.336	7.684	24.020	319.373	1.273.712	1.593.085	335.709	1.281.396	1.617.105
Automóviles y sus piezas	28.332	32.537	60.869	557.538	271.841	829.379	585.870	304.378	890.248
Maquinaria, herrm. y repuest	208.738	22.427	231.165	278.428	290.089	568.517	487.166	312.516	799.682
Otros productos alimenticios	414.291	9.290	423.581	31.622	9.767	41.389	445.913	19.057	464.970
Resto	714.161	131.941	846.102	872.285	501.981	1.374.266	1.586.446	633.922	2.220.368
MERCANCÍA GENERAL CONTAINERIZADA	1.206.448	934.342	2.140.790	16.006.510	11.582.912	27.589.422	17.212.958	12.517.254	29.730.212
Materiales de construcción ela	154.949	166.333	321.282	4.714.119	718.532	5.432.651	4.869.068	884.865	5.753.933
Resto de mercancías	175.331	131.542	306.873	1.453.265	2.369.774	3.823.039	1.628.596	2.501.316	4.129.912
Productos químicos	143.704	185.379	329.083	2.054.315	1.398.456	3.452.771	2.198.019	1.583.835	3.781.854
Otros productos alimenticios	173.108	33.096	206.204	1.187.153	922.465	2.109.618	1.360.261	955.561	2.315.822
Papel y pasta	57.156	92.087	149.243	1.220.056	834.662	2.054.718	1.277.212	926.749	2.203.961
Resto	502.200	325.905	828.105	5.377.602	5.339.023	10.716.625	5.879.802	5.664.928	11.544.730
TOTAL	3.575.951	2.335.771	5.911.722	19.324.976	16.483.597	35.808.573	22.900.927	18.819.368	41.720.295

4.3.2. Movidas por muelles y atraques de particulares

MERCANCÍAS	CABOTAJE			EXTERIOR			TOTAL		
	EMBARCADAS	DESEMBARCADAS	TOTAL	EMBARCADAS	DESEMBARCADAS	TOTAL	EMBARCADAS	DESEMBARCADAS	TOTAL
GRANEL LÍQUIDO	0	0	0	806.071	1.966.430	2.772.501	806.071	1.966.430	2.772.501
Gas Natural	0	0	0	806.071	1.966.430	2.772.501	806.071	1.966.430	2.772.501
GRANEL SÓLIDO	0	0	0	0	0	0	0	0	0
MERCANCÍA GENERAL NO CONTAINERIZADA	0	12	12	6	1.076	1.082	6	1.088	1.094
Automoviles y sus piezas	0	0	0	4	988	992	4	988	992
Maquinaria, herrmntas y repuest	0	12	12		84	84	0	96	96
Resto de mercancías	0	0	0	2	4	6	2	4	6
MERCANCÍA GENERAL CONTAINERIZADA	481.610	491.909	973.519	10.226.534	8.859.134	19.085.668	10.708.144	9.351.043	20.059.187
Materiales de construcción elaborados	19.834	69.273	89.107	2.338.307	1.225.927	3.564.234	2.358.141	1.295.200	3.653.341
Productos químicos	114.113	117.851	231.964	1.563.440	1.318.286	2.881.726	1.677.553	1.436.137	3.113.690
Resto de mercancías	71.756	46.902	118.658	1.150.552	1.330.963	2.481.515	1.222.308	1.377.865	2.600.173
Maquinaria, herrmntas y repuestos	19.558	37.575	57.133	670.751	640.665	1.311.416	690.309	678.240	1.368.549
Otros productos alimenticios	30.829	25.647	56.476	596.106	634.704	1.230.810	626.935	660.351	1.287.286
Resto	225.520	194.661	420.181	3.907.378	3.708.589	7.615.967	4.132.898	3.903.250	8.036.148
TOTAL	481.610	491.921	973.531	11.032.611	10.826.640	21.859.251	11.514.221	11.318.561	22.832.782

4.3.3. Embarcadas y desembarcadas en el año

MERCANCÍAS	CABOTAJE			EXTERIOR			TOTAL		
	EMBARCADAS	DESEMBARCADAS	TOTAL	EMBARCADAS	DESEMBARCADAS	TOTAL	EMBARCADAS	DESEMBARCADAS	TOTAL
GRANEL LÍQUIDO	11.353	259.831	271.184	944.634	2.949.074	3.893.708	955.987	3.208.905	4.164.892
Gas natural				806.071	1.966.430	2.772.501	2.772.501	1.966.430	2.772.501
Gas-oil	6.587	6.560	13.147		394.340	394.340	394.340	400.900	407.487
Fuel-oil		156.002	156.002	3.775	208.162	211.937	211.937	364.164	367.939
Productos químicos	1.100	15.256	16.356	6.949	320.712	327.661	327.661	335.968	344.017
Vinos, bebida, alcoholes y derivados				115.513	1.481	116.994	116.994	1.481	116.994
Resto	3.666	82.013	85.679	12.326	57.949	70.275	15.992	139.962	155.954
GRANEL SÓLIDO	152.665	143.593	296.258	850.675	1.297.640	2.148.315	1.003.340	1.441.233	2.444.573
Cereales y su harina	5.268	3.976	9.244	3.911	798.524	802.435	9.179	802.500	811.679
Abonos naturales y artificiales	24.800	27.883	52.683	187.675	295.346	483.021	212.475	323.229	535.704
Cemento y clinker	117.663	34.854	152.517	368.161		368.161	485.824	34.854	520.678
Otros minerales no metálicos		39.638	39.638	1.000	105.463	106.463	1.000	145.101	146.101
Carbón y coque de petróleo	4.934	37.242	42.176	53.443	27.002	80.445	58.377	64.244	122.621
Resto	0	0	0	236.485	71.305	307.790	236.485	71.305	307.790
MERCANCÍA GENERAL NO CONTAINERIZADA	2.205.485	998.017	3.203.502	2.329.234	2.621.477	4.950.711	4.534.719	3.619.494	8.154.213
Tara equipamiento (Ro-Ro)	823.627	794.126	1.617.753	269.982	273.011	542.993	1.093.609	1.067.137	2.160.746
Productos siderurgicos	16.336	7.684	24.020	319.373	1.273.712	1.593.085	335.709	1.281.396	1.617.105
Automoviles y sus piezas	28.332	32.537	60.869	557.542	272.829	830.371	585.874	305.366	891.240
Maquinaria, herrmntas y repuestos	208.738	22.439	231.177	278.428	290.173	568.601	487.166	312.612	799.778
Otros productos alimenticios	414.291	9.290	423.581	31.622	9.767	41.389	445.913	19.057	464.970
Resto	714.161	131.941	846.102	872.287	501.985	1.374.272	1.586.448	633.926	2.220.374
MERCANCÍA GENERAL CONTAINERIZADA	1.688.058	1.426.251	3.114.309	26.233.044	20.442.046	46.675.090	27.921.102	21.868.297	49.789.399
Materiales de construcción elaborados	174.783	235.606	235.606	410.389	7.052.426	1.944.459	8.996.885	7.288.032	2.180.065
Productos químicos	257.817	303.230	303.230	561.047	3.617.755	2.716.742	6.334.497	3.920.985	3.019.972
Resto de mercancías	247.087	178.444	178.444	425.531	2.603.817	3.700.737	6.304.554	2.782.261	3.879.181
Otros productos alimenticios	203.937	58.743	58.743	262.680	1.783.259	1.557.169	3.340.428	1.842.002	1.615.912
Maquinaria, herrmntas y repuestos	54.141	79.797	79.797	133.938	1.518.871	1.496.017	3.014.888	1.598.668	1.575.814
Resto	750.293	570.431	2.258.489	24.439.459	3.865.918	35.259.966	25.189.752	4.436.349	37.518.455
TOTAL	4.057.561	2.827.692	6.885.253	30.357.587	27.310.237	57.667.824	34.415.148	30.137.929	64.553.077

4.3.4. Total mercancías por países de origen y destino

PÁIS	EMBARCADAS	DESEMBARCADAS	TOTAL
ALBANIA	19.219	444	19.663
ALEMANIA	94.366	121.261	215.627
ANGOLA	125.032	2.570	127.602
ANTIGUA Y BA		6	6
ARABIA SAUDI	1.296.763	1.197.104	2.493.867
ARGELIA	4.231.330	1.780.548	6.011.878
ARGENTINA	192.568	333.121	525.689
ARUBA	307		307
AUSTRALIA	157.328	49.884	207.212
AZERBAIYAN	3		3
BAHRAIN	22.625	26.298	48.923
BANGLA DESH	76.147	88.671	164.818
BARBADOS	1.192	1.177	2.369
BELGICA	215.610	503.833	719.443
BELIZE	112	125	237
BERMUDAS	27		27
BIRMANIA	9.385	9.519	18.904
BRASIL	2.671.628	924.019	3.595.647
BRUNEI	944		944
BULGARIA	4.722	192.374	197.096
CABO VERDE	19.521	4	19.525
CAMBOYA	2.295	18.538	20.833
CAMERUN	274.125	129.498	403.623
CANADA	775.914	763.414	1.539.328
CAYMAN ISLAS	199	0	199
CHILE	219.919	147.180	367.099
CHINA	2.348.527	4.399.747	6.748.274
CHIPRE	48.301	3.828	52.129
COLOMBIA	214.672	42.122	256.794
COMORES	124	11	135
CONGO	9.113	2.377	11.490
COREA DE SUR	187.935	238.566	426.501
COSTA MARFIL	42.420	106.939	149.359
COSTA RICA	42.505	24.792	67.297
CROACIA	16.583	12.050	28.633
CUBA	136.132	54.827	190.959
CURAZAO	574		574
DAHOMY-BEN.	176.965	4.801	181.766
DINAMARCA	20.530	17.777	38.307
DJIBOUTI	8.015	11.598	19.613
DOMINICA	22		22
EE.UU.	2.010.195	1.196.324	3.206.519
ECUADOR	114.866	25.924	140.790



PÁIS	EMBARCADAS	DESEMBARCADAS	TOTAL
EGIPTO	324.910	469.285	794.195
EL SALVADOR	7.282	121	7.403
ERITREA	75	304	379
ESLOVENIA	31.378	53.545	84.923
ESPAÑA	4.057.561	2.827.692	6.885.253
ESTONIA	35.001	14.619	49.620
FAROEES	16		16
FILIPINAS	28.649	7.509	36.158
FINLANDIA	36.518	145.920	182.438
FRANCIA	279.543	1.019.026	1.298.569
GABON	39.067	8.534	47.601
GAMBIA	78.682	46.211	124.893
GEORGIA	32.324	22.130	54.454
GHANA	82.631	40.470	123.101
GIBRALTAR	3.550		3.550
GRAN BAHAMAS	7.683	160	7.843
GRANADA	7		7
GRECIA	287.158	230.408	517.566
GUADALUPE-FR	25.982	107	26.089
GUATEMALA	34.507	24.833	59.340
GUINEA ECUA.	142.474	15.420	157.894
GUINEA-BISSA	11.520	1.549	13.069
GUINEA-CONAK	122.772	31.986	154.758
GUYANA	9.436	27	9.463
GUYANA FRAN.	74	34	108
HAITI	30.040	6.372	36.412
HOLANDA	119.989	202.458	322.447
HONDURAS	19.049	12.114	31.163
HONG-KONG	317.089	69.538	386.627
I.FIDJI	14		14
I.MALVINAS		4.348	4.348
I.VIRGE.BRIT	2		2
INDIA	372.131	1.618.983	1.991.114
INDONESIA	58.120	177.176	235.296
IRAN	3.998	18.791	22.789
IRAQ	140.273	1.045	141.318
IRLANDA	63.551	18.471	82.022
ISLANDIA	443		443
ISRAEL	229.430	492.876	722.306
ITALIA	2.091.465	2.068.054	4.159.519
JAMAICA	6.204	301	6.505
JAPON	70.113	67.609	137.722
JORDANIA	53.089	17.376	70.465





PÁIS	EMBARCADAS	DESEMBARCADAS	TOTAL
PUERTO RICO	30.963	1.383	32.346
QATAR	65.116	766.930	832.046
R.DOMINICANA	145.096	42.639	187.735
REINO UNIDO	332.615	103.276	435.891
REP. SOMALIA	52	30	82
REP. SUDAFR.	145.789	125.704	271.493
REP.DEM.CONG	8.479	634	9.113
REUNION, IS.	49.826	515	50.341
RUMANIA	86.415	175.055	261.470
RUSIA	380.423	112.090	492.513
S.TOME Y PRI	190	60	250
S.VIC Y GRAN	58		58
SANTA LUCIA	63		63
SENEGAL	386.967	79.061	466.028
SEYCHELLES	563	846	1.409
SIERRA LEONA	28.231	672	28.903
SINGAPUR	134.724	93.802	228.526
SINT MAARTEN	69		69
SIRIA	72.062	12.675	84.737
SOCIEDAD IS.	873		873
SRI LANKA	12.265	16.648	28.913
ST.KITTS-NEV	8	0	8
SUDAN	23.347	8.819	32.166
SUECIA	25.093	105.703	130.796
SURINAM	4.446	143	4.589
TAIWAN	99.982	98.075	198.057
TANZANIA	14.874	14.162	29.036
THAILANDIA	65.827	147.700	213.527
TOGO	86.457	9.564	96.021
TRINIDAD-TOB	55.687	42.050	97.737
TUNEZ	423.507	208.226	631.733
TURQUIA	664.648	1.909.195	2.573.843
U.E. ARABES	701.673	368.110	1.069.783
UCRANIA	36.373	492.930	529.303
URUGUAY	91.630	65.014	156.644
VENEZUELA	78.168	1.908	80.076
VIETNAM	95.828	126.333	222.161
YEMEN	72.234	2.354	74.588
TOTAL	34.415.148	30.137.929	64.553.077



PÁIS	EMBARCADAS	DESEMBARCADAS	TOTAL
KASAKSTAN	583		583
KENIA	28.094	39.789	67.883
KUWAIT	90.480	40.294	130.774
LETONIA	38.133	2.383	40.516
LIBANO	215.722	21.461	237.183
LIBERIA	23.365	584	23.949
LIBIA	246.614	18.115	264.729
LITUANIA	18.354	7.621	25.975
MACAO	650		650
MADAGASCAR	15.831	5.247	21.078
MALASIA	186.546	106.933	293.479
MALTA	57.942	3.319	61.261
MARRUECOS	1.565.053	325.886	1.890.939
MARTINICA(FR	15.163	647	15.810
MAURICIO IS	13.053	51.604	64.657
MAURITANIA	82.767	10.860	93.627
MAYOTTE	2.882		2.882
MEJICO	680.075	194.079	874.154
MOLDAVIA	622	1.415	2.037
MONACO		0	0
MONTENEGRO	206	3.875	4.081
MONTSERRAT	26		26
MOZAMBIQUE	18.089	11.726	29.815
N. CALEDONIA	10.600	15	10.615
NAMIBIA	1.718	5.904	7.622
NICARAGUA	5.160	1.650	6.810
NIGERIA	465.501	211.922	677.423
NORUEGA	14.824	119.788	134.612
NUE. ZELANDA	7.038	85.693	92.731
O/D INDETER.	329.087	518.372	847.459
OMAN	62.483	119.285	181.768
PAKISTAN	111.348	154.984	266.332
PANAMA	107.006	11.618	118.624
PAPUA N. GUI	26	24	50
PARAGUAY	15.573	3.553	19.126
PERU	210.311	80.825	291.136
POLONIA	18.612	56.043	74.655
PORTUGAL	292.430	623.436	915.866

4.3.5. Mercancías transbordadas*

Sin movimiento

4.3.6. Tráfico roll-on/roll-off

4.3.6.1. Resumen del tráfico roll-on/roll-off

	CABOTAJE	EXTERIOR	TOTAL
Mercancías embarcadas			
En contenedores	163.044	165.350	328.394
En otros medios	2.128.191	1.773.006	3.901.197
TOTAL	2.291.235	1.938.356	4.229.591
Mercancías desembarcadas			
En contenedores	48.266	15.530	63.796
En otros medios	934.274	1.136.814	2.071.088
TOTAL	982.540	1.152.344	2.134.884
Mercancías embarcadas más desembarcadas			
En contenedores	211.310	180.880	392.190
En otros medios	3.062.465	2.909.820	5.972.285
TOTAL	3.273.775	3.090.700	6.364.475



4.3.6.2. Unidades de transporte intermodal (UTI) roll-on/roll-off

TIPO	CABOTAJE			EXTERIOR			TOTAL		
	EMBARCADAS	DESEMBARCADAS	TOTAL	EMBARCADAS	DESEMBARCADAS	TOTAL	EMBARCADAS	DESEMBARCADAS	TOTAL
Camión Articulado	30.874	28.226	59.100	23	604	627	30.897	28.830	59.727
Camión Rígido	9.213	8.913	18.126	0	0	0	9.213	8.913	18.126
Cabeza tractora	69	1.381	1.450	0	13	13	69	1.394	1.463
Furgón	30	32	62	0	0	0	30	32	62
Remolques	27.499	27.656	55.155	37.256	38.571	75.827	64.755	66.227	130.982
Roll trailer y otros equipos	0	0	0	2	23	25	2	23	25
Semirremolques o plataformas	9.027	8.724	17.751	4	0	4	9.031	8.724	17.755
Tren de carretera	720	680	1.400	0	0	0	720	680	1.400
TOTAL	77.432	75.612	153.044	37.285	39.211	76.496	114.717	114.823	229.540

4.3.6.3. Unidades de vehículos en régimen de mercancía

TIPO	CABOTAJE			EXTERIOR			TOTAL		
	EMBARCADAS	DESEMBARCADAS	TOTAL	EMBARCADAS	DESEMBARCADAS	TOTAL	EMBARCADAS	DESEMBARCADAS	TOTAL
Autocares	18	42	60	125	6	131	143	48	191
Turismos	27.222	28.231	55.453	243.770	153.790	397.560	270.992	182.021	453.013
Camiones	4	4	8	11.860	347	12.207	11.864	351	12.215
Motocicletas	125	50	175	52	5	57	177	55	232
TOTAL	27.369	28.327	55.696	255.807	154.148	409.955	283.176	182.475	465.651

*Nota: Transbordo se refiere al movimiento de tráfico realizado de un buque a otro, sin utilizar el muelle.

4.3.7. Clasificación de mercancías

4.3.7.1. Clasificación según su naturaleza (incluido el tránsito marítimo)

MERCANCÍAS	CABOTAJE			EXTERIOR			TOTAL		
	EMBARCADAS	DESEMBARCADAS	TOTAL	EMBARCADAS	DESEMBARCADAS	TOTAL	EMBARCADAS	DESEMBARCADAS	TOTAL
ENERGETICO	42.648	290.882	333.530	1.157.249	2.852.601	4.009.850	1.199.897	3.143.483	4.343.380
01 Petróleo crudo	23	0	23	661	203	864	684	203	887
02 Fuel-oil	1.579	157.238	158.817	82.826	270.815	353.641	84.405	428.053	512.458
03 Gasoil	6.607	6.560	13.167	420	419.067	419.487	7.027	425.627	432.654
04 Gasolina	199	37.406	37.605	1.000	0	1.000	1.199	37.406	38.605
06 Otros productos petrolíferos	3.314	29.195	32.509	64.162	60.380	124.542	67.476	89.575	157.051
07 Gases energéticos del petróleo	12.342	53	12.395	173	140	313	12.515	193	12.708
35 Gas natural	0	0	0	806.071	1.966.449	2.772.520	806.071	1.966.449	2.772.520
12 Carbón y coque de petróleo	10.376	41.079	51.455	90.330	73.019	163.349	100.706	114.098	214.804
41 Biocombustibles	8.208	19.351	27.559	111.606	62.528	174.134	119.814	81.879	201.693
SIDEROMETALÚRGICO	103.312	91.456	194.768	1.688.422	2.657.935	4.346.357	1.791.734	2.749.391	4.541.125
08 Mineral de hierro	1.340	244	1.584	10.549	10.241	20.790	11.889	10.485	22.374
10 Otros minerales y residuos metálicos	5.143	35.981	41.124	154.249	76.013	230.262	159.392	111.994	271.386
11 Chatarra de hierro	69.013	31.848	100.861	1.137.284	2.139.246	3.276.530	1.206.297	2.171.094	3.377.391
13 Productos siderúrgicos	7.549	16.600	24.149	142.622	162.113	304.735	150.171	178.713	328.884
36 Otros productos metalúrgicos	20.267	6.783	27.050	243.718	270.322	514.040	263.985	277.105	541.090
MINERALES NO METÁLICOS	47.363	50.581	97.944	334.923	341.289	676.212	382.286	391.870	774.156
25 Sal común	10.103	2.553	12.656	72.137	67.763	139.900	82.240	70.316	152.556
42 Otros minerales no metálicos	37.260	48.028	85.288	262.786	273.526	536.312	300.046	321.554	621.600
ABONOS	73.247	38.763	112.010	458.516	505.082	963.598	531.763	543.845	1.075.608
14 Fosfatos	192	229	421	1.875	1.655	3.530	2.067	1.884	3.951
15 Potasas	1.237	689	1.926	13.453	18.360	31.813	14.690	19.049	33.739
16 Abonos naturales y artificiales	71.818	37.845	109.663	443.188	485.067	928.255	515.006	522.912	1.037.918
PRODUCTOS QUÍMICOS	277.338	321.435	598.773	3.373.394	2.759.189	6.132.583	3.650.732	3.080.624	6.731.356
17 Productos químicos	277.338	321.435	598.773	3.373.394	2.759.189	6.132.583	3.650.732	3.080.624	6.731.356
MATERIALES DE CONSTRUCCIÓN	461.603	252.985	714.588	7.025.858	1.841.462	8.867.320	7.487.461	2.094.447	9.581.908
18 Cemento y clinker	149.015	36.769	185.784	612.366	47.646	660.012	761.381	84.415	845.796
20 Materiales de construcción elaborados	312.588	216.216	528.804	6.413.492	1.793.816	8.207.308	6.726.080	2.010.032	8.736.112
AGRO-GANADERO Y ALIMENTARIO	1.152.209	250.255	1.402.464	5.412.406	5.454.318	10.866.724	6.564.615	5.704.573	12.269.188
21 Cereales y su harina	38.579	6.105	44.684	502.390	1.340.661	1.843.051	540.969	1.346.766	1.887.735
22 Habas y harinas de soja	882	0	882	47.771	48.709	96.480	48.653	48.709	97.362
23 Frutas, hortalizas y legumbres	120.588	16.467	137.055	675.798	845.476	1.521.274	796.386	861.943	1.658.329
24 Vinos, bebida, alcoholes y derivados	243.324	31.730	275.054	1.099.184	438.960	1.538.144	1.342.508	470.690	1.813.198
27 Conservas	33.802	61.614	95.416	423.699	371.319	795.018	457.501	432.933	890.434
28 Tabaco, cacao, café y especias	35.499	8.984	44.483	350.435	408.320	758.755	385.934	417.304	803.238
29 Aceites y grasas	22.479	33.042	55.521	392.574	223.457	616.031	415.053	256.499	671.552
30 Otros productos alimenticios	589.273	60.102	649.375	1.590.706	1.386.915	2.977.621	2.179.979	1.447.017	3.626.996
33 Pescado congelado	31.246	7.280	38.526	73.523	185.615	259.138	104.769	192.895	297.664
37 Pienso y forrajes	36.537	24.931	61.468	256.326	204.886	461.212	292.863	229.817	522.680



MERCANCÍAS	CABOTAJE			EXTERIOR			TOTAL		
	EMBARCADAS	DESEMBARCADAS	TOTAL	EMBARCADAS	DESEMBARCADAS	TOTAL	EMBARCADAS	DESEMBARCADAS	TOTAL
OTRAS MERCANCÍAS	752.193	398.193	1.150.386	5.367.759	5.883.483	11.251.242	6.119.952	6.281.676	12.401.628
19 Maderas y corcho	37.876	11.609	49.485	347.338	314.326	661.664	385.214	325.935	711.149
26 Papel y pasta	68.551	118.638	187.189	1.402.242	1.197.116	2.599.358	1.470.793	1.315.754	2.786.547
31 Maquinaria, aparatos, herramientas, repuestos	250.365	84.956	335.321	1.440.546	1.413.168	2.853.714	1.690.911	1.498.124	3.189.035
34 Resto de mercancías	395.401	182.990	578.391	2.177.633	2.958.873	5.136.506	2.573.034	3.141.863	5.714.897
VEHÍCULOS Y ELEMENTOS DE TRANSPORTE	1.147.648	1.133.142	2.280.790	5.539.060	5.014.878	10.553.938	6.686.708	6.148.020	12.834.728
32 Automóviles y sus piezas	40.740	41.350	82.090	1.003.637	647.555	1.651.192	1.044.377	688.905	1.733.282
38 Tara plataforma, camión, carga (RO-RO)	823.627	794.126	1.617.753	269.990	273.011	543.001	1.093.617	1.067.137	2.160.754
39 Tara de contenedores	283.281	297.666	580.947	4.265.433	4.094.312	8.359.745	4.548.714	4.391.978	8.940.692
TOTAL	4.057.561	2.827.692	6.885.253	30.357.587	27.310.237	57.667.824	34.415.148	30.137.929	64.553.077

4.3.7.1. bis Clasificación según su naturaleza (sin tránsito)

MERCANCÍAS	CABOTAJE			EXTERIOR			TOTAL		
	EMBARCADAS	DESEMBARCADAS	TOTAL	EMBARCADAS	DESEMBARCADAS	TOTAL	EMBARCADAS	DESEMBARCADAS	TOTAL
ENERGETICO	33.420	282.275	315.695	962.148	2.636.238	3.598.386	995.568	2.918.513	3.914.081
01 Petróleo crudo	23	0	23	444	30	474	467	30	497
02 Fuel-oil	944	156.002	156.946	19.277	209.554	228.831	20.221	365.556	385.777
03 Gasóil	6.587	6.560	13.147	106	394.111	394.217	6.693	400.671	407.364
04 Gasolina	199	37.406	37.605	1.000	0	1.000	1.199	37.406	38.605
06 Otros productos petrolíferos	2.514	28.811	31.325	17.288	13.268	30.556	19.802	42.079	61.881
07 Gases energéticos del petróleo	12.342	53	12.395	22	60	82	12.364	113	12.477
35 Gas natural	0	0	0	806.071	1.966.449	2.772.520	806.071	1.966.449	2.772.520
12 Carbón y coque de petróleo	6.115	37.242	43.357	54.683	38.492	93.175	60.798	75.734	136.532
41 Biocombustibles	4.696	16.201	20.897	63.257	14.274	77.531	67.953	30.475	98.428
SIDEROMETALÚRGICO	32.602	49.929	82.531	595.979	1.541.132	2.137.111	628.581	1.591.061	2.219.642
08 Mineral de hierro	1.331	84	1.415	6	476	482	1.337	560	1.897
10 Otros minerales y residuos metálicos	2.090	33.188	35.278	78.566	1.110	79.676	80.656	34.298	114.954
11 Chatarra de hierro	22.495	7.978	30.473	427.034	1.411.220	1.838.254	449.529	1.419.198	1.868.727
13 Productos siderúrgicos	2.587	7.649	10.236	48.532	72.108	120.640	51.119	79.757	130.876
36 Otros productos metalúrgicos	4.099	1.030	5.129	41.841	56.218	98.059	45.940	57.248	103.188
MINERALES NO METÁLICOS	22.822	39.932	62.754	157.692	152.934	310.626	180.514	192.866	373.380
25 Sal común	9.698	3	9.701	8.449	5.966	14.415	18.147	5.969	24.116
42 Otros minerales no metálicos	13.124	39.929	53.053	149.243	146.968	296.211	162.367	186.897	349.264
ABONOS	50.546	30.053	80.599	333.852	368.917	702.769	384.398	398.970	783.368
14 Fosfatos	111	0	111	217	339	556	328	339	667
15 Potasas	35	0	35	1.327	5.596	6.923	1.362	5.596	6.958
16 Abonos naturales y artificiales	50.400	30.053	80.453	332.308	362.982	695.290	382.708	393.035	775.743
PRODUCTOS QUÍMICOS	96.269	70.954	167.223	1.223.551	735.465	1.959.016	1.319.820	806.419	2.126.239
17 Productos químicos	96.269	70.954	167.223	1.223.551	735.465	1.959.016	1.319.820	806.419	2.126.239
MATERIALES DE CONSTRUCCIÓN	414.272	39.405	453.677	5.254.960	261.126	5.516.086	5.669.232	300.531	5.969.763
18 Cemento y clinker	148.553	34.898	183.451	561.675	15	561.690	710.228	34.913	745.141
20 Materiales de construcción elaborados	265.719	4.507	270.226	4.693.285	261.111	4.954.396	4.959.004	265.618	5.224.622

MERCANCIAS	CABOTAJE			EXTERIOR			TOTAL		
	EMBARCADAS	DESEMBARCADAS	TOTAL	EMBARCADAS	DESEMBARCADAS	TOTAL	EMBARCADAS	DESEMBARCADAS	TOTAL
AGRO-GANADERO Y ALIMENTARIO	868.290	42.805	911.095	1.870.374	1.967.819	3.838.193	2.738.664	2.010.624	4.749.288
21 Cereales y su harina	16.816	4.021	20.837	50.419	868.505	918.924	67.235	872.526	939.761
22 Habas y harinas de soja	31	0	31	49	3.943	3.992	80	3.943	4.023
23 Frutas, hortalizas y legumbres	54.466	11.780	66.246	187.451	309.811	497.262	241.917	321.591	563.508
24 Vinos, bebida, alcoholes y derivados	232.872	2.105	234.977	803.695	168.047	971.742	1.036.567	170.152	1.206.719
27 Conservas	6.715	681	7.396	121.558	104.063	225.621	128.273	104.744	233.017
28 Tabaco, cacao, café y especias	9.656	3.203	12.859	43.791	94.846	138.637	53.447	98.049	151.496
29 Aceites y grasas	3.995	1.802	5.797	252.494	95.679	348.173	256.489	97.481	353.970
30 Otros productos alimenticios	512.491	9.724	522.215	278.121	134.569	412.690	790.612	144.293	934.905
33 Pescado congelado	5.089	2.209	7.298	16.386	108.401	124.787	21.475	110.610	132.085
37 Pienso y forrajes	26.159	7.280	33.439	116.410	79.955	196.365	142.569	87.235	229.804
OTRAS MERCANCIAS	558.483	178.995	737.478	1.953.335	2.577.096	4.530.431	2.511.818	2.756.091	5.267.909
19 Maderas y corcho	32.048	8.145	40.193	149.411	119.641	269.052	181.459	127.786	309.245
26 Papel y pasta	18.032	78.811	96.843	620.997	449.440	1.070.437	639.029	528.251	1.167.280
31 Maquinaria, aparatos, herramientas, repuestos	223.321	28.900	252.221	670.646	676.976	1.347.622	893.967	705.876	1.599.843
34 Resto de mercancías	285.082	63.139	348.221	512.281	1.331.039	1.843.320	797.363	1.394.178	2.191.541
VEHÍCULOS Y ELEMENTOS DE TRANSPORTE	1.010.378	967.442	1.977.820	3.146.236	2.633.377	5.779.613	4.156.614	3.600.819	7.757.433
32 Automóviles y sus piezas	32.793	23.754	56.547	653.187	311.828	965.015	685.980	335.582	1.021.562
38 Tara plataforma, camión, carga (RO-RO)	823.627	794.090	1.617.717	269.986	272.942	542.928	1.093.613	1.067.032	2.160.645
39 Tara de contenedores	153.958	149.598	303.556	2.223.063	2.048.607	4.271.670	2.377.021	2.198.205	4.575.226
TOTAL	3.087.082	1.701.790	4.788.872	15.498.127	12.874.104	28.372.231	18.585.209	14.575.894	33.161.103



4.3.7.2. Clasificación según su naturaleza y presentación (incluido el tránsito)

MERCANCÍAS	GRANELES LÍQUIDOS			GRANELES SÓLIDOS			MERCANCÍA GENERAL CONVENCIONAL			MERCANCÍA GENERAL EN CONTENEDORES			TOTAL MERCANCÍA GENERAL			TOTAL		
	EMBARCADAS	DESEMBARCADAS	TOTAL	EMBARCADAS	DESEMBARCADAS	TOTAL	EMBARCADAS	DESEMBARCADAS	TOTAL	EMBARCADAS	DESEMBARCADAS	TOTAL	EMBARCADAS	DESEMBARCADAS	TOTAL	EMBARCADAS	DESEMBARCADAS	TOTAL
ENERGETICO	832.416	2.815.259	3.647.675	58.377	64.244	122.621	11.834	24.513	36.347	297.270	239.467	536.737	309.104	263.980	573.084	1.199.897	3.143.483	4.343.380
01 Petróleo crudo	0	0	0	0	0	0	23	30	53	661	173	834	684	203	887	684	203	887
02 Fuel-oil	3.775	364.164	367.939	0	0	0	282	0	282	80.348	63.889	144.237	80.630	63.889	144.519	84.405	428.053	512.458
03 Gasoil	6.587	400.900	407.487	0	0	0	0	24.405	24.405	440	322	762	440	24.727	25.167	7.027	425.627	432.654
04 Gasolina	0	37.406	37.406	0	0	0	0	0	0	1.199	0	1.199	1.199	0	1.199	1.199	37.406	38.605
06 Otros productos petrolíferos	5	28.616	28.621	0	0	0	1.402	25	1.427	66.069	60.934	127.003	67.471	60.959	128.430	67.476	89.575	157.051
07 Gases energéticos del petróleo	0	0	0	0	0	0	8.776	53	8.829	3.739	140	3.879	12.515	193	12.708	12.515	193	12.708
35 Gas natural	806.071	1.966.430	2.772.501	0	0	0	0	0	0	0	19	19	0	19	19	806.071	1.966.449	2.772.520
12 Carbón y coque de petróleo	0	0	0	58.377	64.244	122.621	1.083	0	1.083	41.246	49.854	91.100	42.329	49.854	92.183	100.706	114.098	214.804
41 Biocombustibles	15.978	17.743	33.721	0	0	0	268	0	268	103.568	64.136	167.704	103.836	64.136	167.972	119.814	81.879	201.693
SIDEROMETALÚRGICO	0	0	0	70.853	33.121	103.974	345.123	1.296.916	1.642.039	1.375.758	1.419.354	2.795.112	1.720.881	2.716.270	4.437.151	1.791.734	2.749.391	4.541.125
08 Mineral de hierro	0	0	0	0	0	0	1.309	84	1.393	10.580	10.401	20.981	11.889	10.485	22.374	11.889	10.485	22.374
10 Otros minerales y residuos metálicos	0	0	0	70.853	0	70.853	2.090	5.454	7.544	86.449	106.540	192.989	88.539	111.994	200.533	159.392	111.994	271.386
11 Chatarra de hierro	0	0	0	0	0	0	4.091	11.300	15.391	870.588	889.698	1.760.286	874.679	900.998	1.775.677	874.679	900.998	1.775.677
13 Productos siderúrgicos	0	0	0	0	33.121	33.121	4.475	1.324	5.799	148.631	136.934	285.565	153.106	138.258	291.364	153.106	171.379	324.485
36 Otros productos metalúrgicos	0	0	0	0	0	0	4.475	1.324	5.799	259.510	275.781	535.291	263.985	277.105	541.090	263.985	277.105	541.090
MINERALES NO METÁLICOS	0	0	0	1.000	145.101	146.101	14.719	8.753	23.472	366.567	238.016	604.583	381.286	246.769	628.055	382.286	391.870	774.156
25 Sal común	0	0	0	0	0	0	6.981	0	6.981	75.259	0	75.259	82.240	70.316	152.556	82.240	70.316	152.556
42 Otros minerales no metálicos	0	0	0	1.000	145.101	146.101	7.738	8.753	16.491	291.308	167.700	459.008	299.046	176.453	475.499	300.046	321.554	621.600
ABONOS	0	27.338	27.338	212.475	327.761	540.236	37.129	0	37.129	282.159	188.746	470.905	319.288	188.746	508.034	531.763	543.845	1.075.608
14 Fosfatos	0	0	0	0	0	0	15	0	15	2.052	1.884	3.936	2.067	1.884	3.951	2.067	1.884	3.951
15 Potasas	0	0	0	0	4.532	4.532	24	0	24	14.666	14.517	29.183	14.690	14.517	29.207	14.690	19.049	33.739
16 Abonos naturales y artificiales	0	27.338	27.338	212.475	323.229	535.704	37.090	0	37.090	265.441	172.345	437.786	302.531	172.345	474.876	515.006	522.912	1.037.918
PRODUCTOS QUÍMICOS	8.049	335.968	344.017	92.872	19.450	112.322	177.189	74.682	251.871	3.372.622	2.650.524	6.023.146	3.549.811	2.725.206	6.275.017	3.650.732	3.080.624	6.731.356
17 Productos químicos	8.049	335.968	344.017	92.872	19.450	112.322	177.189	74.682	251.871	3.372.622	2.650.524	6.023.146	3.549.811	2.725.206	6.275.017	3.650.732	3.080.624	6.731.356
MATERIALES DE CONSTRUCCIÓN	0	0	0	491.219	34.854	526.073	340.361	42.450	382.811	6.655.881	2.017.143	8.673.024	6.996.242	2.059.593	9.055.835	7.487.461	2.094.447	9.581.908
18 Cemento y clinker	0	0	0	485.824	34.854	520.678	119.695	44	119.739	155.862	49.517	205.379	275.557	49.561	325.118	761.381	84.415	845.796
20 Materiales de construcción elaborados	0	0	0	5.395	0	5.395	220.666	42.406	263.072	6.500.019	1.967.626	8.467.645	6.720.685	2.010.032	8.730.717	6.726.080	2.010.032	8.736.112
AGRO-GANADERO Y ALIMENTARIO	115.513	30.340	145.853	16.379	816.702	833.081	1.052.991	109.288	1.162.279	5.379.732	4.748.243	10.127.975	6.432.723	4.857.531	11.290.254	6.564.615	5.704.573	12.269.188
21 Cereales y su harina	0	0	0	9.179	802.500	811.679	4.584	45	4.629	527.206	544.221	1.071.427	531.790	544.266	1.076.056	540.969	1.346.766	1.887.735
22 Habas y harinas de soja	0	0	0	0	0	0	28	0	28	48.625	48.709	97.334	48.653	48.709	97.362	48.653	48.709	97.362
23 Frutas, hortalizas y legumbres	0	0	0	0	0	0	52.783	24.670	77.453	743.603	837.273	1.580.876	796.386	861.943	1.658.329	796.386	861.943	1.658.329
24 Vinos, bebida, alcoholes y derivados	115.513	1.481	116.994	0	0	0	285.927	3.602	289.529	941.068	465.607	1.406.675	1.226.995	469.209	1.696.204	1.342.508	470.690	1.813.198
27 Conservas	0	0	0	0	0	0	1.245	705	1.950	456.256	432.228	888.484	457.501	432.933	890.434	457.501	432.933	890.434
28 Tabaco, cacao, café y especias	0	0	0	0	0	0	422	68	490	385.512	417.236	802.748	385.934	417.304	803.238	385.934	417.304	803.238
29 Aceites y grasas	0	23.358	23.358	0	0	0	213.267	51.038	264.305	201.786	182.103	383.889	415.053	233.141	648.194	415.053	256.499	671.552
30 Otros productos alimenticios	0	5.501	5.501	0	0	0	445.913	19.057	464.970	1.734.066	1.422.459	3.156.525	2.179.979	1.441.516	3.621.495	2.179.979	1.447.017	3.626.996
33 Pescado congelado	0	0	0	0	0	0	17.915	5.489	23.404	86.854	187.406	274.260	104.769	192.895	297.664	104.769	192.895	297.664
37 Pienso y forrajes	0	0	0	7.200	14.202	21.402	30.907	4.614	35.521	254.756	211.001	465.757	285.663	215.615	501.278	292.863	229.817	522.680
OTRAS MERCANCÍAS	9	0	9	60.165	0	60.165	875.890	690.389	1.566.279	5.183.888	5.591.287	10.775.175	6.059.778	6.281.676	12.341.454	6.119.952	6.281.676	12.401.628
19 Maderas y corcho	0	0	0	60.165	0	60.165	40.537	43.358	83.895	284.512	282.577	567.089	325.049	325.935	650.984	385.214	325.935	711.149
26 Papel y pasta	0	0	0	0	0	0	52.321	195.624	247.945	1.418.472	1.120.130	2.538.602	1.470.793	1.315.754	2.786.547	1.470.793	1.315.754	2.786.547
31 Maquinaria, aparatos, herramientas, repuestos	0	0	0	0	0	0	487.166	312.612	799.778	1.203.745	1.185.512	2.389.257	1.690.911	1.498.124	3.189.035	1.690.911	1.498.124	3.189.035
34 Resto de mercancías	9	0	9	0	0	0	295.866	138.795	434.661	2.277.159	3.003.068	5.280.227	2.573.025	3.141.863	5.714.888	2.573.034	3.141.863	5.714.897
VEHÍCULOS Y ELEMENTOS DE TRANSPORTE	0	0	0	0	0	0	1.679.483	1.372.503	3.051.986	5.007.225	4.775.517	9.782.742	6.686.708	6.148.020	12.834.728	6.686.708	6.148.020	12.834.728
32 Automóviles y sus piezas	0	0	0	0	0	0	585.874	305.366	891.240	458.503	383.539	842.042	1.044.377	688.905	1.733.282	1.044.377	688.905	1.733.282
38 Tara plataforma, camión, carga (RO-RO)	0	0	0	0	0	0	1.093.609	1.067.137	2.160.746	8	0	8	1.093.617	1.067.137	2.160.754	1.093.617	1.067.137	2.160.754
39 Tara de contenedores	0	0	0	0	0	0	0	0	0	4.548.714	4.391.978	8.940.692	4.548.714	4.391.978	8.940.692	4.548.714	4.391.978	8.940.692
TOTAL	955.987	3.208.905	4.164.892	1.003.340	1.441.233	2.444.573	4.534.719	3.619.494	8.154.213	27.921.102	21.868.297	49.789.399	32.455.821	25.487.791	57.943.612	34.415.148	30.137.929	64.553.077

4.3.7.2. bis Clasificación según su naturaleza y presentación (sin tránsito)

MERCANCÍAS	GRANELES LÍQUIDOS			GRANELES SÓLIDOS			MERCANCÍA GENERAL CONVENCIONAL			MERCANCÍA GENERAL EN CONTENEDORES			TOTAL MERCANCÍA GENERAL			TOTAL		
	EMBARCADAS	DESEMBARCADAS	TOTAL	EMBARCADAS	DESEMBARCADAS	TOTAL	EMBARCADAS	DESEMBARCADAS	TOTAL	EMBARCADAS	DESEMBARCADAS	TOTAL	EMBARCADAS	DESEMBARCADAS	TOTAL	EMBARCADAS	DESEMBARCADAS	TOTAL
ENERGETICO	832.416	2.790.625	3.623.041	58.377	64.244	122.621	11.834	24.513	36.347	92.941	39.131	132.072	104.775	63.644	168.419	995.568	2.918.513	3.914.081
01 Petróleo crudo	0	0	0	0	0	0	23	30	53	444	0	444	467	30	497	467	30	497
02 Fuel-oil	3.775	364.164	367.939	0	0	0	282	0	282	16.164	1.392	17.556	16.446	1.392	17.838	20.221	365.556	385.777
03 Gasóil	6.587	376.266	382.853	0	0	0	0	24.405	24.405	106	0	106	106	24.405	24.511	6.693	400.671	407.364
04 Gasolina	0	37.406	37.406	0	0	0	0	0	0	1.199	0	1.199	1.199	0	1.199	1.199	37.406	38.605
06 Otros productos petrolíferos	5	28.616	28.621	0	0	0	1.402	25	1.427	18.395	13.438	31.833	19.797	13.463	33.260	19.802	42.079	61.881
07 Gases energéticos del petróleo	0	0	0	0	0	0	8.776	53	8.829	3.588	60	3.648	12.364	113	12.477	12.364	113	12.477
35 Gas natural	806.071	1.966.430	2.772.501	0	0	0	0	0	0	0	19	19	0	19	19	806.071	1.966.449	2.772.520
12 Carbón y coque de petróleo	0	0	0	58.377	64.244	122.621	1.083	0	1.083	1.338	11.490	12.828	2.421	11.490	13.911	60.798	75.734	136.532
41 Biocombustibles	15.978	17.743	33.721	0	0	0	268	0	268	51.707	12.732	64.439	51.975	12.732	64.707	67.953	30.475	98.428
SIDEROMETALÚRGICO	0	0	0	70.853	33.121	103.974	342.572	1.294.274	1.636.846	215.156	263.666	478.822	557.728	1.557.940	2.115.668	628.581	1.591.061	2.219.642
08 Mineral de hierro	0	0	0	0	0	0	1.309	84	1.393	28	476	504	1.337	560	1.897	1.337	560	1.897
10 Otros minerales y residuos metálicos	0	0	0	70.853	0	70.853	2.090	5.454	7.544	7.713	28.844	36.557	9.803	34.298	44.101	80.656	34.298	114.954
11 Chatarra de hierro	0	0	0	0	0	0	333.158	1.278.754	1.611.912	116.371	140.444	256.815	449.529	1.419.198	1.868.727	449.529	1.419.198	1.868.727
13 Productos siderúrgicos	0	0	0	0	33.121	33.121	1.540	8.658	10.198	49.579	37.978	87.557	51.119	46.636	97.755	51.119	79.757	130.876
36 Otros productos metalúrgicos	0	0	0	0	0	0	4.475	1.324	5.799	41.465	55.924	97.389	45.940	57.248	103.188	45.940	57.248	103.188
MINERALES NO METÁLICOS	0	0	0	1.000	145.101	146.101	14.719	8.753	23.472	164.795	39.012	203.807	179.514	47.765	227.279	180.514	192.866	373.380
25 Sal común	0	0	0	0	0	0	6.981	0	6.981	11.166	5.969	17.135	18.147	5.969	24.116	18.147	5.969	24.116
42 Otros minerales no metálicos	0	0	0	1.000	145.101	146.101	7.738	8.753	16.491	153.629	33.043	186.672	161.367	41.796	203.163	162.367	186.897	349.264
ABONOS	0	27.338	27.338	212.475	327.761	540.236	37.129	0	37.129	134.794	43.871	178.665	171.923	43.871	215.794	384.398	398.970	783.368
14 Fosfatos	0	0	0	0	0	0	15	0	15	313	339	652	328	339	667	328	339	667
15 Potasas	0	0	0	0	4.532	4.532	24	0	24	1.338	1.064	2.402	1.362	1.064	2.426	1.362	5.596	6.958
16 Abonos naturales y artificiales	0	27.338	27.338	212.475	323.229	535.704	37.090	0	37.090	133.143	42.468	175.611	170.233	42.468	212.701	382.708	393.035	775.743
PRODUCTOS QUÍMICOS	0	335.968	335.968	92.872	19.450	112.322	177.189	74.682	251.871	1.049.759	376.319	1.426.078	1.226.948	451.001	1.677.949	1.319.820	806.419	2.126.239
17 Productos químicos	0	335.968	335.968	92.872	19.450	112.322	177.189	74.682	251.871	1.049.759	376.319	1.426.078	1.226.948	451.001	1.677.949	1.319.820	806.419	2.126.239
MATERIALES DE CONSTRUCCIÓN	0	0	0	491.219	34.854	526.073	340.361	42.450	382.811	4.837.652	223.227	5.060.879	5.178.013	265.677	5.443.690	5.669.232	300.531	5.969.763
18 Cemento y clinker	0	0	0	485.824	34.854	520.678	119.695	44	119.739	104.709	15	104.724	224.404	59	224.463	710.228	34.913	745.141
20 Materiales de construcción elaborados	0	0	0	5.395	0	5.395	220.666	42.406	263.072	4.732.943	223.212	4.956.155	4.953.609	265.618	5.219.227	4.959.004	265.618	5.224.622
AGRO-GANADERO Y ALIMENTARIO	115.513	30.340	145.853	16.379	816.702	833.081	1.052.991	109.288	1.162.279	1.553.781	1.054.294	2.608.075	2.606.772	1.163.582	3.770.354	2.738.664	2.010.624	4.749.288
21 Cereales y su harina	0	0	0	9.179	802.500	811.679	4.584	45	4.629	53.472	69.981	123.453	58.056	70.026	128.082	67.235	872.526	939.761
22 Habas y harinas de soja	0	0	0	0	0	0	28	0	28	52	3.943	3.995	80	3.943	4.023	80	3.943	4.023
23 Frutas, hortalizas y legumbres	0	0	0	0	0	0	52.783	24.670	77.453	189.134	296.921	486.055	241.917	321.591	563.508	241.917	321.591	563.508
24 Vinos, bebida, alcoholes y derivados	115.513	1.481	116.994	0	0	0	285.927	3.602	289.529	635.127	165.069	800.196	921.054	168.671	1.089.725	1.036.567	170.152	1.206.719
27 Conservas	0	0	0	0	0	0	1.245	705	1.950	127.028	104.039	231.067	128.273	104.744	233.017	128.273	104.744	233.017
28 Tabaco, cacao, café y especias	0	0	0	0	0	0	422	68	490	53.025	97.981	151.006	53.447	98.049	151.496	53.447	98.049	151.496
29 Aceites y grasas	0	23.358	23.358	0	0	0	213.267	51.038	264.305	43.222	23.085	66.307	256.489	74.123	330.612	256.489	97.481	353.970
30 Otros productos alimenticios	0	5.501	5.501	0	0	0	445.913	19.057	464.970	344.699	119.735	464.434	790.612	138.792	929.404	790.612	144.293	934.905
33 Pescado congelado	0	0	0	0	0	0	17.915	5.489	23.404	3.560	105.121	108.681	21.475	110.610	132.085	21.475	110.610	132.085
37 Pienso y forrajes	0	0	0	7.200	14.202	21.402	30.907	4.614	35.521	104.462	68.419	172.881	135.369	73.033	208.402	142.569	87.235	229.804
OTRAS MERCANCÍAS	9	0	9	60.165	0	60.165	873.274	685.748	1.559.022	1.578.370	2.070.343	3.648.713	2.451.644	2.756.091	5.207.735	2.511.818	2.756.091	5.267.909
19 Maderas y corcho	0	0	0	60.165	0	60.165	40.537	43.358	83.895	80.757	84.428	165.185	121.294	127.786	249.080	181.459	127.786	309.245
26 Papel y pasta	0	0	0	0	0	0	52.321	195.624	247.945	586.708	332.627	919.335	639.029	528.251	1.167.280	639.029	528.251	1.167.280
31 Maquinaria, aparatos, herramientas, repuestos	0	0	0	0	0	0	484.552	308.023	792.575	409.415	397.853	807.268	893.967	705.876	1.599.843	893.967	705.876	1.599.843
34 Resto de mercancías	9	0	9	0	0	0	295.864	138.743	434.607	501.490	1.255.435	1.756.925	797.354	1.394.178	2.191.532	797.363	1.394.178	2.191.541
VEHÍCULOS Y ELEMENTOS DE TRANSPORTE	0	0	0	0	0	0	1.601.910	1.294.437	2.896.347	2.554.704	2.306.382	4.861.086	4.156.614	3.600.819	7.757.433	4.156.614	3.600.819	7.757.433
32 Automóviles y sus piezas	0	0	0	0	0	0	508.305	227.405	735.710	177.675	108.177	285.852	685.980	335.582	1.021.562	685.980	335.582	1.021.562
38 Tara plataforma, camión, carga (RO-RO)	0	0	0	0	0	0	1.093.605	1.067.032	2.160.637	8	0	8	1.093.613	1.067.032	2.160.645	1.093.613	1.067.032	2.160.645
39 Tara de contenedores	0	0	0	0	0	0	0	0	0	2.377.021	2.198.205	4.575.226	2.377.021	2.198.205	4.575.226	2.377.021	2.198.205	4.575.226
TOTAL	947.938	3.184.271	4.132.209	1.003.340	1.441.233	2.444.573	4.451.979	3.534.145	7.986.124	12.181.952	6.416.245	18.598.197	16.633.931	9.950.390	26.584.321	18.585.209	14.575.894	33.161.103

4.3.7.3. Clasificación de mercancías en tránsito según su naturaleza

MERCANCIAS	CABOTAJE		EXTERIOR		TOTAL TRÁNSITO
	EMBARCADAS	DESEMBARCADAS	EMBARCADAS	DESEMBARCADAS	
ENERGETICO	9.228	8.607	195.101	216.363	429.299
01 Petróleo crudo	0	0	217	173	390
02 Fuel-oil	635	1.236	63.549	61.261	126.681
03 Gasóil	20	0	314	24.956	25.290
04 Gasolina	0	0	0	0	0
06 Otros productos petrolíferos	800	384	46.874	47.112	95.170
07 Gases energéticos del petróleo	0	0	151	80	231
35 Gas natural	0	0	0	0	0
12 Carbón y coque de petróleo	4.261	3.837	35.647	34.527	78.272
41 Biocombustibles	3.512	3.150	48.349	48.254	103.265
SIDEROMETALÚRGICO	70.710	41.527	1.092.443	1.116.803	2.321.483
08 Mineral de hierro	9	160	10.543	9.765	20.477
10 Otros minerales y residuos metálicos	3.053	2.793	75.683	74.903	156.432
11 Chatarra de hierro	46.518	23.870	710.250	728.026	1.508.664
13 Productos siderúrgicos	4.962	8.951	94.090	90.005	198.008
36 Otros productos metalúrgicos	16.168	5.753	201.877	214.104	437.902
MINERALES NO METÁLICOS	24.541	10.649	177.231	188.355	400.776
25 Sal común	405	2.550	63.688	61.797	128.440
42 Otros minerales no metálicos	24.136	8.099	113.543	126.558	272.336
ABONOS	22.701	8.710	124.664	136.165	292.240
14 Fosfatos	81	229	1.658	1.316	3.284
15 Potasas	1.202	689	12.126	12.764	26.781
16 Abonos naturales y artificiales	21.418	7.792	110.880	122.085	262.175
PRODUCTOS QUÍMICOS	181.069	250.481	2.149.843	2.023.724	4.605.117
17 Productos químicos	181.069	250.481	2.149.843	2.023.724	4.605.117
MATERIALES DE CONSTRUCCIÓN	47.331	213.580	1.770.898	1.580.336	3.612.145
18 Cemento y clinker	462	1.871	50.691	47.631	100.655
20 Materiales de construcción elaborados	46.869	211.709	1.720.207	1.532.705	3.511.490
AGRO-GANADERO Y ALIMENTARIO	283.919	207.450	3.542.032	3.486.499	7.519.900
21 Cereales y su harina	21.763	2.084	451.971	472.156	947.974
22 Habas y harinas de soja	851	0	47.722	44.766	93.339
23 Frutas, hortalizas y legumbres	66.122	4.687	488.347	535.665	1.094.821
24 Vinos, bebida, alcoholes y derivados	10.452	29.625	295.489	270.913	606.479
27 Conservas	27.087	60.933	302.141	267.256	657.417
28 Tabaco, cacao, café y especias	25.843	5.781	306.644	313.474	651.742
29 Aceites y grasas	18.484	31.240	140.080	127.778	317.582
30 Otros productos alimenticios	76.782	50.378	1.312.585	1.252.346	2.692.091
33 Pescado congelado	26.157	5.071	57.137	77.214	165.579
37 Pienso y forrajes	10.378	17.651	139.916	124.931	292.876
OTRAS MERCANCIAS	193.710	219.198	3.414.424	3.306.387	7.133.719
19 Maderas y corcho	5.828	3.464	197.927	194.685	401.904
26 Papel y pasta	50.519	39.827	781.245	747.676	1.619.267
31 Maquinaria, aparatos, herramientas, repuestos	27.044	56.056	769.900	736.192	1.589.192
34 Resto de mercancías	110.319	119.851	1.665.352	1.627.834	3.523.356
VEHÍCULOS Y ELEMENTOS DE TRANSPORTE	137.270	165.700	2.392.824	2.381.501	5.077.295
32 Automóviles y sus piezas	7.947	17.596	350.450	335.727	711.720
38 Tara plataforma, camión, carga (RO-RO)	0	36	4	69	109
39 Tara de contenedores	129.323	148.068	2.042.370	2.045.705	4.365.466
TOTAL	970.479	1.125.902	14.859.460	14.436.133	31.391.974

4.3.7.4. Clasificación de mercancías en tránsito según su naturaleza y presentación

MERCANCÍAS	GRANELES LÍQUIDOS			GRANELES SÓLIDOS			MERCANCÍA GENERAL CONVENCIONAL			MERCANCÍA GENERAL EN CONTENEDORES			TOTAL MERCANCÍA GENERAL			TOTAL		
	EMBARCADAS	DESEMBARCADAS	TOTAL	EMBARCADAS	DESEMBARCADAS	TOTAL	EMBARCADAS	DESEMBARCADAS	TOTAL	EMBARCADAS	DESEMBARCADAS	TOTAL	EMBARCADAS	DESEMBARCADAS	TOTAL	EMBARCADAS	DESEMBARCADAS	TOTAL
ENERGÉTICO	0	24.634	24.634	0	0	0	0	0	0	204.329	200.336	404.665	204.329	200.336	404.665	204.329	224.970	429.299
01 Petróleo crudo	0	0	0	0	0	0	0	0	0	217	173	390	217	173	390	217	173	390
02 Fuel-oil	0	0	0	0	0	0	0	0	0	64.184	62.497	126.681	64.184	62.497	126.681	64.184	62.497	126.681
03 Gasóil	0	24.634	24.634	0	0	0	0	0	0	334	322	656	334	322	656	334	24.956	25.290
04 Gasolina	0	0	0	0	0	0	0	0	0	0	0	0	0	0	0	0	0	0
06 Otros productos petrolíferos	0	0	0	0	0	0	0	0	0	47.674	47.496	95.170	47.674	47.496	95.170	47.674	47.496	95.170
07 Gases energéticos del petróleo	0	0	0	0	0	0	0	0	0	151	80	231	151	80	231	151	80	231
35 Gas natural	0	0	0	0	0	0	0	0	0	0	0	0	0	0	0	0	0	0
12 Carbón y coque de petróleo	0	0	0	0	0	0	0	0	0	39.908	38.364	78.272	39.908	38.364	78.272	39.908	38.364	78.272
41 Biocombustibles	0	0	0	0	0	0	0	0	0	51.861	51.404	103.265	51.861	51.404	103.265	51.861	51.404	103.265
SIDEROMETALÚRGICO	0	0	0	0	0	0	2.551	2.642	5.193	1.160.602	1.155.688	2.316.290	1.163.153	1.158.330	2.321.483	1.163.153	1.158.330	2.321.483
08 Mineral de hierro	0	0	0	0	0	0	0	0	0	10.552	9.925	20.477	10.552	9.925	20.477	10.552	9.925	20.477
10 Otros minerales y residuos metálicos	0	0	0	0	0	0	0	0	0	78.736	77.696	156.432	78.736	77.696	156.432	78.736	77.696	156.432
11 Chatarra de hierro	0	0	0	0	0	0	2.551	2.642	5.193	754.217	749.254	1.503.471	756.768	751.896	1.508.664	756.768	751.896	1.508.664
13 Productos siderúrgicos	0	0	0	0	0	0	0	0	0	99.052	98.956	198.008	99.052	98.956	198.008	99.052	98.956	198.008
36 Otros productos metalúrgicos	0	0	0	0	0	0	0	0	0	218.045	219.857	437.902	218.045	219.857	437.902	218.045	219.857	437.902
MINERALES NO METÁLICOS	0	0	0	0	0	0	0	0	0	201.772	199.004	400.776	201.772	199.004	400.776	201.772	199.004	400.776
25 Sal común	0	0	0	0	0	0	0	0	0	64.093	64.347	128.440	64.093	64.347	128.440	64.093	64.347	128.440
42 Otros minerales no metálicos	0	0	0	0	0	0	0	0	0	137.679	134.657	272.336	137.679	134.657	272.336	137.679	134.657	272.336
ABONOS	0	0	0	0	0	0	0	0	0	147.365	144.875	292.240	147.365	144.875	292.240	147.365	144.875	292.240
14 Fosfatos	0	0	0	0	0	0	0	0	0	1.739	1.545	3.284	1.739	1.545	3.284	1.739	1.545	3.284
15 Potasas	0	0	0	0	0	0	0	0	0	13.328	13.453	26.781	13.328	13.453	26.781	13.328	13.453	26.781
16 Abonos naturales y artificiales	0	0	0	0	0	0	0	0	0	132.298	129.877	262.175	132.298	129.877	262.175	132.298	129.877	262.175
PRODUCTOS QUÍMICOS	8.049	0	8.049	0	0	0	0	0	0	2.322.863	2.274.205	4.597.068	2.322.863	2.274.205	4.597.068	2.330.912	2.274.205	4.605.117
17 Productos químicos	8.049	0	8.049	0	0	0	0	0	0	2.322.863	2.274.205	4.597.068	2.322.863	2.274.205	4.597.068	2.330.912	2.274.205	4.605.117
MATERIALES DE CONSTRUCCIÓN	0	0	0	0	0	0	0	0	0	1.818.229	1.793.916	3.612.145	1.818.229	1.793.916	3.612.145	1.818.229	1.793.916	3.612.145
18 Cemento y clinker	0	0	0	0	0	0	0	0	0	51.153	49.502	100.655	51.153	49.502	100.655	51.153	49.502	100.655
20 Materiales de construcción elaborados	0	0	0	0	0	0	0	0	0	1.767.076	1.744.414	3.511.490	1.767.076	1.744.414	3.511.490	1.767.076	1.744.414	3.511.490
AGRO-GANADERO Y ALIMENTARIO	0	0	0	0	0	0	0	0	0	3.825.951	3.693.949	7.519.900	3.825.951	3.693.949	7.519.900	3.825.951	3.693.949	7.519.900
21 Cereales y su harina	0	0	0	0	0	0	0	0	0	473.734	474.240	947.974	473.734	474.240	947.974	473.734	474.240	947.974
22 Habas y harinas de soja	0	0	0	0	0	0	0	0	0	48.573	44.766	93.339	48.573	44.766	93.339	48.573	44.766	93.339
23 Frutas, hortalizas y legumbres	0	0	0	0	0	0	0	0	0	554.469	540.352	1.094.821	554.469	540.352	1.094.821	554.469	540.352	1.094.821
24 Vinos, bebida, alcoholes y derivados	0	0	0	0	0	0	0	0	0	305.941	300.538	606.479	305.941	300.538	606.479	305.941	300.538	606.479
27 Conservas	0	0	0	0	0	0	0	0	0	329.228	328.189	657.417	329.228	328.189	657.417	329.228	328.189	657.417
28 Tabaco, cacao, café y especias	0	0	0	0	0	0	0	0	0	332.487	319.255	651.742	332.487	319.255	651.742	332.487	319.255	651.742
29 Aceites y grasas	0	0	0	0	0	0	0	0	0	158.564	159.018	317.582	158.564	159.018	317.582	158.564	159.018	317.582
30 Otros productos alimenticios	0	0	0	0	0	0	0	0	0	1.389.367	1.302.724	2.692.091	1.389.367	1.302.724	2.692.091	1.389.367	1.302.724	2.692.091
33 Pescado congelado	0	0	0	0	0	0	0	0	0	83.294	82.285	165.579	83.294	82.285	165.579	83.294	82.285	165.579
37 Pienso y forrajes	0	0	0	0	0	0	0	0	0	150.294	142.582	292.876	150.294	142.582	292.876	150.294	142.582	292.876
OTRAS MERCANCÍAS	0	0	0	0	0	0	2.616	4.641	7.257	3.605.518	3.520.944	7.126.462	3.608.134	3.525.585	7.133.719	3.608.134	3.525.585	7.133.719
19 Maderas y corcho	0	0	0	0	0	0	0	0	0	203.755	198.149	401.904	203.755	198.149	401.904	203.755	198.149	401.904
26 Papel y pasta	0	0	0	0	0	0	0	0	0	831.764	787.503	1.619.267	831.764	787.503	1.619.267	831.764	787.503	1.619.267
31 Maquinaria, aparatos, herramientas, repuestos	0	0	0	0	0	0	2.614	4.589	7.203	794.330	787.659	1.581.989	796.944	792.248	1.589.192	796.944	792.248	1.589.192
34 Resto de mercancías	0	0	0	0	0	0	2	52	54	1.775.669	1.747.633	3.523.302	1.775.671	1.747.685	3.523.356	1.775.671	1.747.685	3.523.356
VEHÍCULOS Y ELEMENTOS DE TRANSPORTE	0	0	0	0	0	0	77.573	78.066	155.639	2.452.521	2.469.135	4.921.656	2.530.094	2.547.201	5.077.295	2.530.094	2.547.201	5.077.295
32 Automóviles y sus piezas	0	0	0	0	0	0	77.569	77.961	155.530	280.828	275.362	556.190	358.397	353.323	711.720	358.397	353.323	711.720
38 Tara plataforma, camión, carga (RO-RO)	0	0	0	0	0	0	4	105	109	0	0	0	4	105	109	4	105	109
39 Tara de contenedores	0	0	0	0	0	0	0	0	0	2.171.693	2.193.773	4.365.466	2.171.693	2.193.773	4.365.466	2.171.693	2.193.773	4.365.466
TOTAL	8.049	24.634	32.683	0	0	0	82.740	85.349	168.089	15.739.150	15.452.052	31.191.202	15.821.890	15.537.401	31.359.291	15.829.939	15.562.035	31.391.974

4.4. TRÁFICO INTERIOR

Sin movimiento

4.5. AVITUALLAMIENTOS

CONCEPTOS	TONELADAS
Combustibles líquidos	366.094
Agua	88.848
Hielo	0
Provisiones	0
Varios	0
TOTAL	454.942

4.6. PESCA CAPTURADA

	PESO (kg)	VALOR EN 1ª VENTA (€)
Moluscos	318.379	1.391.487,96
Crustáceos	59.601	801.388,62
Peces	1.508.517	4.020.888,52
TOTAL PESCA FRESCA	1.886.497	6.213.765,10
Bacalao verde	0	0,00
TOTAL PESCA CAPTURADA	1.886.497	6.213.765,10

4.7. TRÁFICO DE CONTENEDORES

4.7.1. Contenedores de 20 pies

	CABOTAJE		EXTERIOR		TOTAL	
	NÚMERO	TONELADAS	NÚMERO	TONELADAS	NÚMERO	TONELADAS
EMBARCADOS:	40.606	764.630	681.235	15.020.468	721.841	15.785.098
Con carga	35.263	753.569	647.397	14.951.185	682.660	15.704.754
Vacíos	5.343	11.061	33.838	69.283	39.181	80.344
DESEMBARCADOS:	52.411	717.786	677.699	9.638.710	730.110	10.356.496
Con carga	30.398	671.605	427.134	9.136.829	457.532	9.808.434
Vacíos	22.013	46.181	250.565	501.881	272.578	548.062
TOTAL:	93.017	1.482.416	1.358.934	24.659.178	1.451.951	26.141.594
Con carga	65.661	1.425.174	1.074.531	24.088.014	1.140.192	25.513.188
Vacíos	27.356	57.242	284.403	571.164	311.759	628.406

4.7.2. Contenedores mayores de 20 pies

	CABOTAJE		EXTERIOR		TOTAL	
	NÚMERO	TONELADAS	NÚMERO	TONELADAS	NÚMERO	TONELADAS
EMBARCADOS:	47.031	923.428	669.558	11.212.576	716.589	12.136.004
Con carga	38.533	889.112	480.984	10.439.846	519.517	11.328.958
Vacíos	8.498	34.316	188.574	772.730	197.072	807.046
DESEMBARCADOS:	46.040	708.465	669.680	10.803.336	715.720	11.511.801
Con carga	31.574	646.912	502.689	10.113.970	534.263	10.760.882
Vacíos	14.466	61.553	166.991	689.366	181.457	750.919
TOTAL:	93.071	1.631.893	1.339.238	22.015.912	1.432.309	23.647.805
Con carga	70.107	1.536.024	983.673	20.553.816	1.053.780	22.089.840
Vacíos	22.964	95.869	355.565	1.462.096	378.529	1.557.965

4.7.3. Total contenedores de 20 pies o mayores

	CABOTAJE		EXTERIOR		TOTAL	
	NÚMERO	TONELADAS	NÚMERO	TONELADAS	NÚMERO	TONELADAS
EMBARCADOS:	87.637	1.688.058	1.350.793	26.233.044	1.438.430	27.921.102
Con carga	73.796	1.642.681	1.128.381	25.391.031	1.202.177	27.033.712
Vacíos	13.841	45.377	222.412	842.013	236.253	887.390
DESEMBARCADOS:	98.451	1.426.251	1.347.379	20.442.046	1.445.830	21.868.297
Con carga	61.972	1.318.517	929.823	19.250.799	991.795	20.569.316
Vacíos	36.479	107.734	417.556	1.191.247	454.035	1.298.981
TOTAL:	186.088	3.114.309	2.698.172	46.675.090	2.884.260	49.789.399
Con carga	135.768	2.961.198	2.058.204	44.641.830	2.193.972	47.603.028
Vacíos	50.320	153.111	639.968	2.033.260	690.288	2.186.371

4.7.4. Contenedores de 20 pies o mayores en tránsito

	CABOTAJE		EXTERIOR		TOTAL	
	NÚMERO	TONELADAS	NÚMERO	TONELADAS	NÚMERO	TONELADAS
EMBARCADOS:	44.088	969.647	672.377	14.769.773	716.465	15.739.420
Con carga	44.016	969.373	658.286	14.715.809	702.302	15.685.182
Vacíos	72	274	14.091	53.964	14.163	54.238
DESEMBARCADOS:	51.081	1.116.422	668.662	14.335.630	719.743	15.452.052
Con carga	50.563	1.114.764	639.808	14.216.439	690.371	15.331.203
Vacíos	518	1.658	28.854	119.191	29.372	120.849
TOTAL:	95.169	2.086.069	1.341.039	29.105.403	1.436.208	31.191.472
Con carga	94.579	2.084.137	1.298.094	28.932.248	1.392.673	31.016.385
Vacíos	590	1.932	42.945	173.155	43.535	175.087

4.7.5. Total contenedores equivalentes a 20 pies (TEU)

	CABOTAJE		EXTERIOR		TOTAL	
	NÚMERO	TONELADAS	NÚMERO	TONELADAS	NÚMERO	TONELADAS
EMBARCADOS:	137.322	1.688.058	2.025.033	26.233.044	2.162.355	27.921.102
Con carga	114.983	1.642.681	1.614.121	25.391.031	1.729.104	27.033.712
Vacíos	22.339	45.377	410.912	842.013	433.251	887.390
DESEMBARCADOS:	144.290	1.426.251	2.021.193	20.442.046	2.165.483	21.868.297
Con carga	93.346	1.318.517	1.436.646	19.250.799	1.529.992	20.569.316
Vacíos	50.944	107.734	584.547	1.191.247	635.491	1.298.981
TOTAL:	281.612	3.114.309	4.046.226	46.675.090	4.327.838	49.789.399
Con carga	208.329	2.961.198	3.050.767	44.641.830	3.259.096	47.603.028
Vacíos	73.283	153.111	995.459	2.033.260	1.068.742	2.186.371

4.7.6. Contenedores equivalentes a 20 pies (TEU) en tránsito

	CABOTAJE		EXTERIOR		TOTAL	
	NÚMERO	TONELADAS	NÚMERO	TONELADAS	NÚMERO	TONELADAS
EMBARCADOS:	63.652	969.377	1.008.533	14.769.773	1.072.185	15.739.150
Con carga	63.524	969.103	982.220	14.715.809	1.045.744	15.684.912
Vacíos	128	274	26.313	53.964	26.441	54.238
DESEMBARCADOS:	73.698	1.116.422	1.012.443	14.335.630	1.086.141	15.452.052
Con carga	72.897	1.114.764	956.311	14.216.439	1.029.208	15.331.203
Vacíos	801	1.658	56.132	119.191	56.933	120.849
TOTAL:	137.350	2.085.799	2.020.976	29.105.403	2.158.326	31.191.202
Con carga	136.421	2.083.867	1.938.531	28.932.248	2.074.952	31.016.115
Vacíos	929	1.932	82.445	173.155	83.374	175.087



4.7.7. Mercancías transportadas en contenedores clasificadas según su naturaleza, toneladas

MERCANCÍAS	CABOTAJE			EXTERIOR			TOTAL		
	EMBARCADAS	DESEMBARCADAS	TOTAL	EMBARCADAS	DESEMBARCADAS	TOTAL	EMBARCADAS	DESEMBARCADAS	TOTAL
ENERGÉTICO	16.161	9.012	25.173	281.109	230.455	511.564	297.270	239.467	536.737
01 Petróleo crudo	0	0	0	661	173	834	661	173	834
02 Fuel-oil	1.559	1.236	2.795	78.789	62.653	141.442	80.348	63.889	144.237
03 Gasóil	20	0	20	420	322	742	440	322	762
04 Gasolina	199	0	199	1.000	0	1.000	1.199	0	1.199
06 Otros productos petrolíferos	1.911	579	2.490	64.158	60.355	124.513	66.069	60.934	127.003
07 Gases energéticos del petróleo	3.566	0	3.566	173	140	313	3.739	140	3.879
35 Gas natural	0	0	0	0	19	19	0	19	19
12 Carbón y coque de petróleo	4.359	3.837	8.196	36.887	46.017	82.904	41.246	49.854	91.100
41 Biocombustibles	4.547	3.360	7.907	99.021	60.776	159.797	103.568	64.136	167.704
SIDEROMETALÚRGICO	79.743	76.327	156.070	1.296.015	1.343.027	2.639.042	1.375.758	1.419.354	2.795.112
08 Mineral de hierro	31	160	191	10.549	10.241	20.790	10.580	10.401	20.981
10 Otros minerales y residuos metálicos	3.053	30.532	33.585	83.396	76.008	159.404	86.449	106.540	192.989
11 Chatarra de hierro	52.677	24.164	76.841	817.911	865.534	1.683.445	870.588	889.698	1.760.286
13 Productos siderúrgicos	6.009	15.499	21.508	142.622	121.435	264.057	148.631	136.934	285.565
36 Otros productos metalúrgicos	17.973	5.972	23.945	241.537	269.809	511.346	259.510	275.781	535.291
MINERALES NO METÁLICOS	32.725	10.795	43.520	333.842	227.221	561.063	366.567	238.016	604.583
25 Sal común	3.122	2.553	5.675	72.137	67.763	139.900	75.259	70.316	145.575
42 Otros minerales no metálicos	29.603	8.242	37.845	261.705	159.458	421.163	291.308	167.700	459.008
ABONOS	34.436	10.880	45.316	247.723	177.866	425.589	282.159	188.746	470.905
14 Fosfatos	177	229	406	1.875	1.655	3.530	2.052	1.884	3.936
15 Potasas	1.213	689	1.902	13.453	13.828	27.281	14.666	14.517	29.183
16 Abonos naturales y artificiales	33.046	9.962	43.008	232.395	162.383	394.778	265.441	172.345	437.786
PRODUCTOS QUÍMICOS	224.366	266.681	491.047	3.148.256	2.383.843	5.532.099	3.372.622	2.650.524	6.023.146
17 Productos químicos	224.366	266.681	491.047	3.148.256	2.383.843	5.532.099	3.372.622	2.650.524	6.023.146
MATERIALES DE CONSTRUCCIÓN	159.892	214.565	374.457	6.495.989	1.802.578	8.298.567	6.655.881	2.017.143	8.673.024
18 Cemento y clinker	3.038	1.871	4.909	152.824	47.646	200.470	155.862	49.517	205.379
20 Materiales de construcción elaborados	156.854	212.694	369.548	6.343.165	1.754.932	8.098.097	6.500.019	1.967.626	8.467.645
AGRO-GANADERO Y ALIMENTARIO	536.547	218.169	754.716	4.843.185	4.530.074	9.373.259	5.379.732	4.748.243	10.127.975
21 Cereales y su harina	28.727	2.084	30.811	498.479	542.137	1.040.616	527.206	544.221	1.071.427
22 Habas y harinas de soja	854	0	854	47.771	48.709	96.480	48.625	48.709	97.334
23 Frutas, hortalizas y legumbres	71.785	4.909	76.694	671.818	832.364	1.504.182	743.603	837.273	1.580.876
24 Vinos, bebida, alcoholes y derivados	125.777	30.535	156.312	815.291	435.072	1.250.363	941.068	465.607	1.406.675
27 Conservas	33.657	60.933	94.590	422.599	371.295	793.894	456.256	432.228	888.484
28 Tabaco, cacao, café y especias	35.239	8.935	44.174	350.273	408.301	758.574	385.512	417.236	802.748
29 Aceites y grasas	20.275	32.666	52.941	181.511	149.437	330.948	201.786	182.103	383.889
30 Otros productos alimenticios	174.982	50.812	225.794	1.559.084	1.371.647	2.930.731	1.734.066	1.422.459	3.156.525
33 Pescado congelado	26.536	6.212	32.748	60.318	181.194	241.512	86.854	187.406	274.260
37 Pienso y forrajes	18.715	21.083	39.798	236.041	189.918	425.959	254.756	211.001	465.757
OTRAS MERCANCÍAS	308.499	313.343	621.842	4.875.389	5.277.944	10.153.333	5.183.888	5.591.287	10.775.175
19 Maderas y corcho	10.211	4.726	14.937	274.301	277.851	552.152	284.512	282.577	567.089
26 Papel y pasta	63.149	107.331	170.480	1.355.323	1.012.799	2.368.122	1.418.472	1.120.130	2.538.602
31 Maquinaria, aparatos, herramientas, repuestos	41.627	62.517	104.144	1.162.118	1.122.995	2.285.113	1.203.745	1.185.512	2.389.257
34 Resto de mercancías	193.512	138.769	332.281	2.083.647	2.864.299	4.947.946	2.277.159	3.003.068	5.280.227
VEHÍCULOS Y ELEMENTOS DE TRANSPORTE	295.689	306.479	602.168	4.711.536	4.469.038	9.180.574	5.007.225	4.775.517	9.782.742
32 Automóviles y sus piezas	12.408	8.813	21.221	446.095	374.726	820.821	458.503	383.539	842.042
38 Tara plataforma, camión, carga (RO-RO)	0	0	0	8	0	8	8	0	8
39 Tara de contenedores	283.281	297.666	580.947	4.265.433	4.094.312	8.359.745	4.548.714	4.391.978	8.940.692
TOTAL	1.688.058	1.426.251	3.114.309	26.233.044	20.442.046	46.675.090	27.921.102	21.868.297	49.789.399

4.7.7.1. Mercancías transportadas en contenedores clasificadas según su naturaleza, toneladas (sin tránsito)

MERCANCÍAS	CABOTAJE			EXTERIOR			TOTAL		
	EMBARCADAS	DESEMBARCADAS	TOTAL	EMBARCADAS	DESEMBARCADAS	TOTAL	EMBARCADAS	DESEMBARCADAS	TOTAL
ENERGÉTICO	6.933	405	7.338	86.008	38.726	124.734	92.941	39.131	132.072
Petróleo crudo	0	0	0	444	0	444	444	0	444
Fuel-oil	924	0	924	15.240	1.392	16.632	16.164	1.392	17.556
Gasóil	0	0	0	106	0	106	106	0	106
Gasolina	199	0	199	1.000	0	1.000	1.199	0	1.199
Otros productos petrolíferos	1.111	195	1.306	17.284	13.243	30.527	18.395	13.438	31.833
Gases energéticos del petróleo	3.566	0	3.566	22	60	82	3.588	60	3.648
Gas natural	0	0	0	0	19	19	0	19	19
Carbón y coque de petróleo	98	0	98	1.240	11.490	12.730	1.338	11.490	12.828
Biocombustibles	1.035	210	1.245	50.672	12.522	63.194	51.707	12.732	64.439
SIDEROMETALÚRGICO	9.033	34.800	43.833	206.123	228.866	434.989	215.156	263.666	478.822
Mineral de hierro	22	0	22	6	476	482	28	476	504
Otros minerales y residuos metálicos	0	27.739	27.739	7.713	1.105	8.818	7.713	28.844	36.557
Chatarra de hierro	6.159	294	6.453	110.212	140.150	250.362	116.371	140.444	256.815
Productos siderúrgicos	1.047	6.548	7.595	48.532	31.430	79.962	49.579	37.978	87.557
Otros productos metalúrgicos	1.805	219	2.024	39.660	55.705	95.365	41.465	55.924	97.389
MINERALES NO METÁLICOS	8.184	146	8.330	156.611	38.866	195.477	164.795	39.012	203.807
Sal común	2.717	3	2.720	8.449	5.966	14.415	11.166	5.969	17.135
Otros minerales no metálicos	5.467	143	5.610	148.162	32.900	181.062	153.629	33.043	186.672
ABONOS	11.735	2.170	13.905	123.059	41.701	164.760	134.794	43.871	178.665
Fosfatos	96	0	96	217	339	556	313	339	652
Potasas	11	0	11	1.327	1.064	2.391	1.338	1.064	2.402
Abonos naturales y artificiales	11.628	2.170	13.798	121.515	40.298	161.813	133.143	42.468	175.611
PRODUCTOS QUÍMICOS	44.397	16.200	60.597	1.005.362	360.119	1.365.481	1.049.759	376.319	1.426.078
Productos químicos	44.397	16.200	60.597	1.005.362	360.119	1.365.481	1.049.759	376.319	1.426.078
MATERIALES DE CONSTRUCCIÓN	112.561	985	113.546	4.725.091	222.242	4.947.333	4.837.652	223.227	5.060.879
Cemento y clínker	2.576	0	2.576	102.133	15	102.148	104.709	15	104.724
Materiales de construcción elaborados	109.985	985	110.970	4.622.958	222.227	4.845.185	4.732.943	223.212	4.956.155
AGRO-GANADERO Y ALIMENTARIO	252.628	10.719	263.347	1.301.153	1.043.575	2.344.728	1.553.781	1.054.294	2.608.075
Cereales y su harina	6.964	0	6.964	46.508	69.981	116.489	53.472	69.981	123.453
Habas y harinas de soja	3	0	3	49	3.943	3.992	52	3.943	3.995
Frutas, hortalizas y legumbres	5.663	222	5.885	183.471	296.699	480.170	189.134	296.921	486.055
Vinos, bebida, alcoholes y derivados	115.325	910	116.235	519.802	164.159	683.961	635.127	165.069	800.196
Conservas	6.570	0	6.570	120.458	104.039	224.497	127.028	104.039	231.067
Tabaco, cacao, café y especias	9.396	3.154	12.550	43.629	94.827	138.456	53.025	97.981	151.006
Aceites y grasas	1.791	1.426	3.217	41.431	21.659	63.090	43.222	23.085	66.307
Otros productos alimenticios	98.200	434	98.634	246.499	119.301	365.800	344.699	119.735	464.434
Pescado congelado	379	1.141	1.520	3.181	103.980	107.161	3.560	105.121	108.681
Pienso y forrajes	8.337	3.432	11.769	96.125	64.987	161.112	104.462	68.419	172.881
OTRAS MERCANCÍAS	114.791	94.457	209.248	1.463.579	1.975.886	3.439.465	1.578.370	2.070.343	3.648.713
Maderas y corcho	4.383	1.262	5.645	76.374	83.166	159.540	80.757	84.428	165.185
Papel y pasta	12.630	67.504	80.134	574.078	265.123	839.201	586.708	332.627	919.335
Maquinaria, aparatos, herramientas, repuestos	14.585	6.773	21.358	394.830	391.080	785.910	409.415	397.853	807.268
Resto de mercancías	83.193	18.918	102.111	418.297	1.236.517	1.654.814	501.490	1.255.435	1.756.925
VEHÍCULOS Y ELEMENTOS DE TRANSPORTE	158.419	149.947	308.366	2.396.285	2.156.435	4.552.720	2.554.704	2.306.382	4.861.086
Automóviles y sus piezas	4.461	349	4.810	173.214	107.828	281.042	177.675	108.177	285.852
Tara plataforma, camión, carga (RO-RO)	0	0	0	8	0	8	8	0	8
Tara de contenedores	153.958	149.598	303.556	2.223.063	2.048.607	4.271.670	2.377.021	2.198.205	4.575.226
TOTAL	718.681	309.829	1.028.510	11.463.271	6.106.416	17.569.687	12.181.952	6.416.245	18.598.197

4.7.7.2. Mercancías transportadas en contenedores clasificadas según su naturaleza, toneladas (sólo tránsito)

MERCANCÍAS	CABOTAJE			EXTERIOR			TOTAL		
	EMBARCADAS	DESEMBARCADAS	TOTAL	EMBARCADAS	DESEMBARCADAS	TOTAL	EMBARCADAS	DESEMBARCADAS	TOTAL
ENERGÉTICO	9.228	8.607	17.835	195.101	191.729	386.830	204.329	200.336	404.665
01 Petróleo crudo	0	0	0	217	173	390	217	173	390
02 Fuel-oil	635	1.236	1.871	63.549	61.261	124.810	64.184	62.497	126.681
03 Gasóil	20	0	20	314	322	636	334	322	656
04 Gasolina	0	0	0	0	0	0	0	0	0
06 Otros productos petrolíferos	800	384	1.184	46.874	47.112	93.986	47.674	47.496	95.170
07 Gases energéticos del petróleo	0	0	0	151	80	231	151	80	231
35 Gas natural	0	0	0	0	0	0	0	0	0
12 Carbón y coque de petróleo	4.261	3.837	8.098	35.647	34.527	70.174	39.908	38.364	78.272
41 Biocombustibles	3.512	3.150	6.662	48.349	48.254	96.603	51.861	51.404	103.265
SIDEROMETALÚRGICO	70.710	41.527	112.237	1.089.892	1.114.161	2.204.053	1.160.602	1.155.688	2.316.290
08 Mineral de hierro	9	160	169	10.543	9.765	20.308	10.552	9.925	20.477
10 Otros minerales y residuos metálicos	3.053	2.793	5.846	75.683	74.903	150.586	78.736	77.696	156.432
11 Chatarra de hierro	46.518	23.870	70.388	707.699	725.384	1.433.083	754.217	749.254	1.503.471
13 Productos siderúrgicos	4.962	8.951	13.913	94.090	90.005	184.095	99.052	98.956	198.008
36 Otros productos metalúrgicos	16.168	5.753	21.921	201.877	214.104	415.981	218.045	219.857	437.902
MINERALES NO METÁLICOS	24.541	10.649	35.190	177.231	188.355	365.586	201.772	199.004	400.776
25 Sal común	405	2.550	2.955	63.688	61.797	125.485	64.093	64.347	128.440
42 Otros minerales no metálicos	24.136	8.099	32.235	113.543	126.558	240.101	137.679	134.657	272.336
ABONOS	22.701	8.710	31.411	124.664	136.165	260.829	147.365	144.875	292.240
14 Fosfatos	81	229	310	1.658	1.316	2.974	1.739	1.545	3.284
15 Potasas	1.202	689	1.891	12.126	12.764	24.890	13.328	13.453	26.781
16 Abonos naturales y artificiales	21.418	7.792	29.210	110.880	122.085	232.965	132.298	129.877	262.175
PRODUCTOS QUÍMICOS	179.969	250.481	430.450	2.142.894	2.023.724	4.166.618	2.322.863	2.274.205	4.597.068
17 Productos químicos	179.969	250.481	430.450	2.142.894	2.023.724	4.166.618	2.322.863	2.274.205	4.597.068
MATERIALES DE CONSTRUCCIÓN	47.331	213.580	260.911	1.770.898	1.580.336	3.351.234	1.818.229	1.793.916	3.612.145
18 Cemento y clinker	462	1.871	2.333	50.691	47.631	98.322	51.153	49.502	100.655
20 Materiales de construcción elaborados	46.869	211.709	258.578	1.720.207	1.532.705	3.252.912	1.767.076	1.744.414	3.511.490
AGRO-GANADERO Y ALIMENTARIO	283.919	207.450	491.369	3.542.032	3.486.499	7.028.531	3.825.951	3.693.949	7.519.900
21 Cereales y su harina	21.763	2.084	23.847	451.971	472.156	924.127	473.734	474.240	947.974
22 Habas y harinas de soja	851	0	851	47.722	44.766	92.488	48.573	44.766	93.339
23 Frutas, hortalizas y legumbres	66.122	4.687	70.809	488.347	535.665	1.024.012	554.469	540.352	1.094.821
24 Vinos, bebida, alcoholes y derivados	10.452	29.625	40.077	295.489	270.913	566.402	305.941	300.538	606.479
27 Conservas	27.087	60.933	88.020	302.141	267.256	569.397	329.228	328.189	657.417
28 Tabaco, cacao, café y especias	25.843	5.781	31.624	306.644	313.474	620.118	332.487	319.255	651.742
29 Aceites y grasas	18.484	31.240	49.724	140.080	127.778	267.858	158.564	159.018	317.582
30 Otros productos alimenticios	76.782	50.378	127.160	1.312.585	1.252.346	2.564.931	1.389.367	1.302.724	2.692.091
33 Pescado congelado	26.157	5.071	31.228	57.137	77.214	134.351	83.294	82.285	165.579
37 Pienso y forrajes	10.378	17.651	28.029	139.916	124.931	264.847	150.294	142.582	292.876
OTRAS MERCANCÍAS	193.708	218.886	412.594	3.411.810	3.302.058	6.713.868	3.605.518	3.520.944	7.126.462
19 Maderas y corcho	5.828	3.464	9.292	197.927	194.685	392.612	203.755	198.149	401.904
26 Papel y pasta	50.519	39.827	90.346	781.245	747.676	1.528.921	831.764	787.503	1.619.267
31 Maquinaria, aparatos, herramientas, repuestos	27.042	55.744	82.786	767.288	731.915	1.499.203	794.330	787.659	1.581.989
34 Resto de mercancías	110.319	119.851	230.170	1.665.350	1.627.782	3.293.132	1.775.669	1.747.633	3.523.302
VEHÍCULOS Y ELEMENTOS DE TRANSPORTE	137.270	156.532	293.802	2.315.251	2.312.603	4.627.854	2.452.521	2.469.135	4.921.656
32 Automóviles y sus piezas	7.947	8.464	16.411	272.881	266.898	539.779	280.828	275.362	556.190
38 Tara plataforma, camión, carga (RO-RO)	0	0	0	0	0	0	0	0	0
39 Tara de contenedores	129.323	148.068	277.391	2.042.370	2.045.705	4.088.075	2.171.693	2.193.773	4.365.466
TOTAL	969.377	1.116.422	2.085.799	14.769.773	14.335.630	29.105.403	15.739.150	15.452.052	31.191.202

4.8. RESUMEN GENERAL DEL TRÁFICO MARÍTIMO

4.8.1. Cuadro general nº 1

CONCEPTOS	TONELADAS	
	PARCIALES	TOTALES
GRANELES LIQUIDOS:		4.164.892
Productos petrolíferos	841.453	
Gas natural	2.772.501	
Otros líquidos	550.938	
GRANELES SÓLIDOS	2.444.573	2.444.573
MERCANCÍA GENERAL	57.943.612	57.943.612
TRÁFICO INTERIOR	0	0
AVITUALLAMIENTO		454.942
Productos petrolíferos	366.094	
Resto	88.848	
PESCA FRESCA	1.886	1.886
TOTAL	65.009.905	65.009.905

4.8.2. Cuadro general nº 2 (incluido el tráfico interior, avituallamiento y pesca fresca)

CONCEPTOS	TONELADAS
Mercancías embarcadas	34.870.090
Mercancías desembarcadas	30.139.815
Mercancías transbordadas	0
TOTAL	65.009.905

4.8.3. Cuadro general nº 3

CONCEPTOS	TONELADAS	
	PARCIALES	TOTALES
COMERCIO EXTERIOR		28.372.231
Importación	12.874.104	
Exportación	15.498.127	
COMERCIO NACIONAL		4.788.872
TRANSBORDO		0
TRÁNSITO		31.391.974
PESCA FRESCA, AVITUALLAMIENTO Y TRAFICO INTERIOR		456.828
TOTAL		65.009.905

4.9. TRÁFICO TERRESTRE

MEDIO DE TRANSPORTE UTILIZADO PARA LA ENTRADA O SALIDA DE LA ZONA DE SERVICIO DEL PUERTO	TONELADAS		TOTAL
	CARGADAS EN BARCO	DESCARGADAS DE BARCO	
Ferrocarril	785.836	975.100	1.760.936
Carretera	17.799.373	11.478.015	29.277.388
Tubería	0	2.122.779	2.122.779
Otros medios	0	0	0
Sin transporte terrestre	15.829.939	15.562.035	31.391.974
TOTAL MERCANCIAS SEGÚN TRANSPORTE	34.415.148	30.137.929	64.553.077
Pesca, avituallamiento y tráfico interior o local	454.942	1.886	456.828
TOTAL	34.870.090	30.139.815	65.009.905

4.9.1. Tráfico ferroviario*

	ENTRADOS	SALIDOS	TOTAL
TOTAL TRENES	1.415	1.705	3.120
TOTAL VAGONES	47.437	48.803	96.240
TOTAL TONELADAS	551.495	439.036	990.531
TOTAL TEU	51.873	59.127	111.000

*Puerto de Valencia.

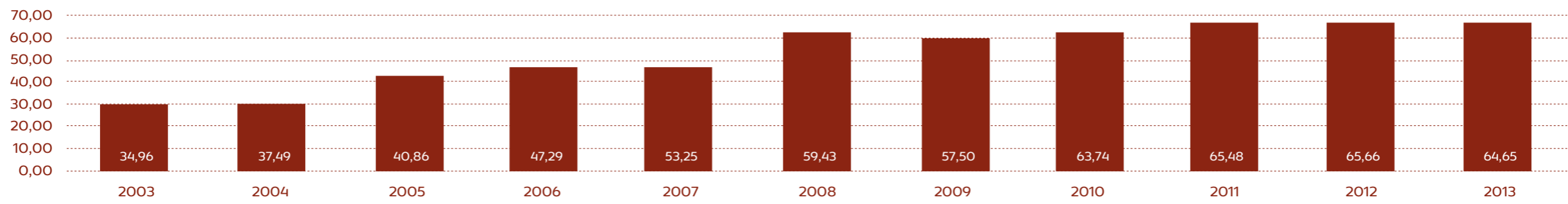
4.9.2. Tráfico T.I.R. y terrestre en general

	Nº DE CAMIONES
	547

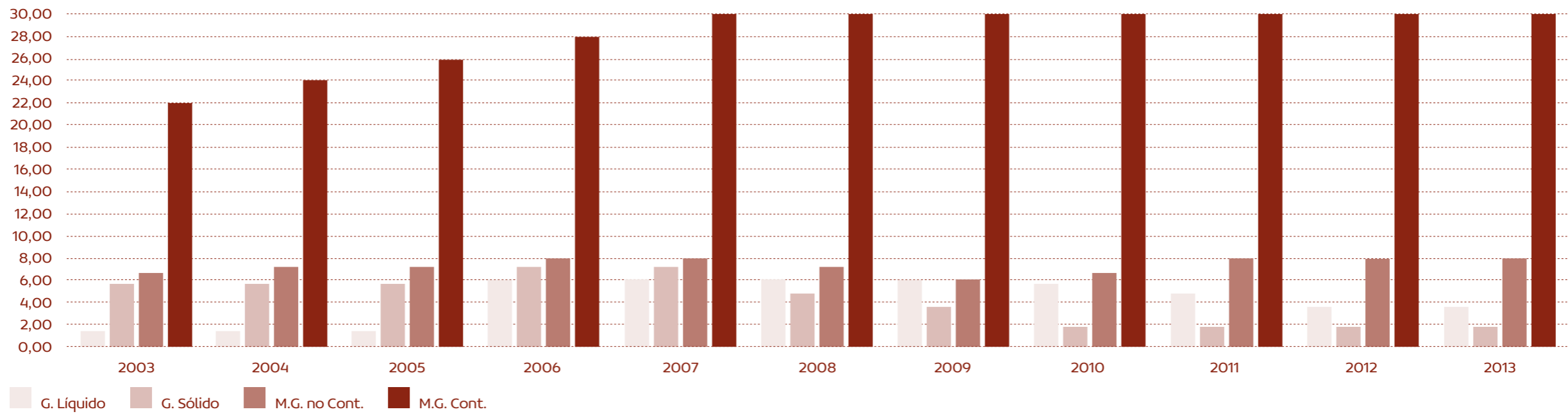
4.10. GRÁFICOS

4.10.1. Evolución del tráfico total

Millones de toneladas

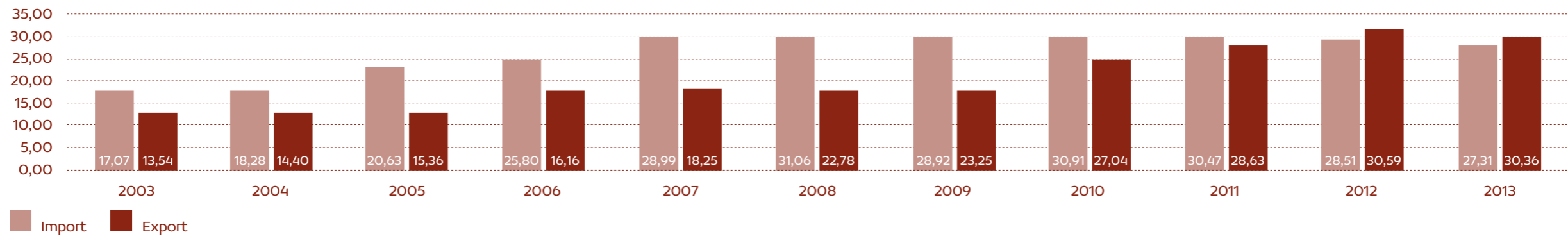


4.10.2. Evolución por tipo de tráfico



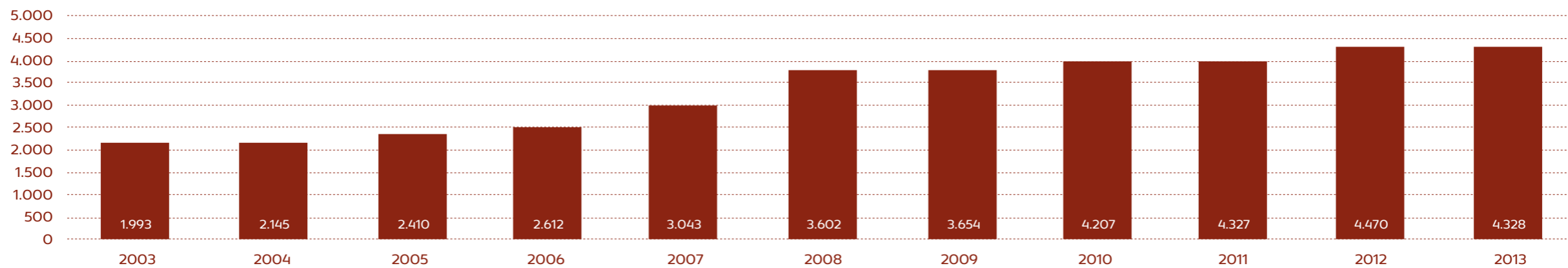
4.10.3. Evolución del tráfico exterior

Millones de toneladas



4.10.4. Evolución del tráfico de contenedores

Miles de TEU



4.11. SERIE HISTÓRICA

4.11.1. Evolución de las principales magnitudes de tráfico

MILES DE TONELADAS	2003	2004	2005	2006	2007	2008	2009	2010	2011	2012	2013
TRAFICO TOTAL	34.960	37.491	40.862	47.286	53.254	59.425	57.502	63.741	65.476	65.663	64.553
GRANEL:	7.022	7.122	7.741	11.504	12.866	11.105	9.290	7.762	6.904	5.841	6.609
LIQUIDO	1.626	1.675	1.380	4.356	5.543	5.969	5.767	5.171	4.530	3.664	4.165
SOLIDO	5.396	5.447	6.361	7.148	7.323	5.137	3.524	2.591	2.374	2.177	2.445
MERCANCIA GENERAL:	27.938	30.368	33.121	35.782	40.388	48.320	48.212	55.979	58.571	59.822	57.944
NO CONTAINERIZADA	5.828	6.387	6.715	7.624	7.861	7.196	5.730	6.949	7.669	7.784	8.154
CONTAINERIZADA	22.109	23.981	26.406	28.157	32.527	41.124	42.482	49.030	50.903	52.038	49.789
TRAFICO DE CABOTAJE	4.354	4.809	4.879	5.324	6.011	5.584	5.331	5.792	6.370	6.566	6.885
TRAFICO EXTERIOR:	30.606	32.682	35.983	41.962	47.243	53.841	52.171	57.949	59.106	59.097	57.668
IMPORTACIONES	17.067	18.281	20.627	25.797	28.988	31.061	28.921	30.910	30.472	28.505	27.310
EXPORTACIONES	13.538	14.401	15.356	16.164	18.255	22.781	23.251	27.039	28.633	30.591	30.358
TRAFICO DE CONTENEDORES (Miles de TEU)	1.993	2.145	2.410	2.612	3.043	3.602	3.654	4.207	4.327	4.470	4.328
CABOTAJE	152	170	153	202	177	178	153	136	151	140	144
EXTERIOR	1.268	1.366	1.554	1.602	1.831	1.842	1.676	1.916	1.950	2.049	2.025
TRANSITO	573	610	703	808	1.034	1.582	1.825	2.156	2.226	2.281	2.158
BUQUES: NÚMERO	6.797	6.759	6.601	7.045	7.287	6.988	6.806	7.043	6.916	6.935	7.160
G.T. (Miles)	96.480	105.306	112.703	131.559	154.111	163.522	177.482	190.423	201.278	206.817	213.005
PASAJEROS (Miles)	315	363	336	345	475	436	432	504	716	779	821
PRINCIPALES PARTIDAS POR TIPO DE PRESENTACION: (Miles de toneladas)											
GRANELES LIQUIDOS:											
PRODUCTOS PETROLIFEROS			563	677	886	835	763	873	747	959	841
AMONIACO ANHIDRO			166	162	154	152	176	176	173	170	156
OTROS PRODUCTOS QUIMICOS			190	196	195	181	160	173	222	160	188
VINOS Y BEBIDAS			306	284	353	310	276	276	454	259	117
GRANELES SOLIDOS:											
CEMENTO Y CLINKER			2.953	3.929	4.030	2.426	1.388	789	544	462	521
CARBON Y COQUE DE PETRÓLEO			677	667	722	589	227	178	251	133	123
CEREALES			1.333	1.105	1.341	1.118	1.035	781	748	782	812
ABONOS			544	590	597	477	551	509	442	453	536
MG NO CONTAINERIZADA:											
FUNDICION, HIERRO Y ACERO			2.637	3.124	2.902	2.352	1.440	1.983	1.896	1.809	1.609
MADERAS Y TRONCOS			372	370	239	135	87	102	99	84	84
VEHICULOS			572	618	695	637	502	561	589	433	593
PAPEL Y PASTA			310	299	279	250	221	234	217	189	248
MG CONTAINERIZADA:											
AZULEJOS			4.124	3.966	3.461	3.258	2.442	2.409	3.936	2.932	2.956
PRODUCTOS QUIMICOS			492	507	539	553	475	566	2.519	659	752
MATERIALES DE CONSTRUCCION			597	753	858	690	615	699	2.852	891	849
VINOS Y BEBIDAS			476	558	580	600	554	696	1.560	909	818
PIGMENTOS (FRITAS)			359	336	315	349	317	305	318	347	376
MAQUINARIA, APARATOS, HERRAMIENTAS			684	665	854	828	663	825	2.319	883	811
MADERAS			491	494	510	398	228	233	1.010	217	165
CONSERVAS			249	255	228	212	201	205	990	234	231
PIENSOS Y FORRAJES			245	350	294	289	229	233	1.239	286	273
TRANSITO (T.I.C.)			8.633	9.301	12.219	20.164	23.436	27.834	33.215	33.497	31.191
TARAS DE CONTENEDOR			4.832	5.239	6.084	7.261	7.405	8.615	8.878	4.562	4.575

4.11.2. Según su naturaleza y forma de presentación

MERCANCÍAS	GRANEL LÍQUIDO					GRANEL SÓLIDO					MERCANCÍA GENERAL NO CONTAINERIZADA					MERCANCÍA GENERAL CONTAINERIZADA				
	2009	2010	2011	2012	2013	2009	2010	2011	2012	2013	2009	2010	2011	2012	2013	2009	2010	2011	2012	2013
ENERGÉTICO	5.039	4.516	3.694	3.013	3.623	233	178	237	133	123	3	2	4	9	36	55	53	112	108	132
01 Petróleo crudo	0	0	0	0	0	0	0	0	0	0	1	0	0	0	0	0	0	0	0	0
02 Fuel-oil	203	280	205	417	368	0	0	0	0	0	0	0	1	1	0	6	10	14	18	18
03 Gasóil	538	528	446	471	383	0	0	0	0	0	0	0	0	24	0	0	0	0	0	0
04 Gasolina	19	30	65	49	37	0	0	0	0	0	0	0	0	0	0	0	1	2	1	1
06 Otros productos petrolíferos	3	8	31	22	29	6	0	0	0	0	0	0	1	1	1	17	26	29	30	32
07 Gases energéticos del petróleo	4	0	0	0	0	0	0	0	0	0	0	0	0	2	9	5	1	0	2	4
35 Gas natural	4.272	3.670	2.897	2.033	2.773	0	0	0	0	0	0	0	0	0	0	0	0	0	0	0
12 Carbones y coque de petróleo	0	0	0	0	0	227	178	251	133	123	1	0	1	2	1	26	16	20	13	13
41 Biocombustibles	-	-	51	22	34	-	-	0	0	0	-	-	1	4	0	-	-	47	45	64
SIDEROMETALÚRGICO *	-	-	0	0	0	-	-	57	61	104	-	-	1.913	1.824	1.637	-	-	499	442	479
08 Mineral de hierro	-	-	0	0	0	-	-	0	0	0	-	-	4	2	1	-	-	0	6	1
10 Otros minerales y residuos metálicos	-	-	0	0	0	-	-	55	32	71	-	-	6	4	8	-	-	100	78	37
11 Chatarra de hierro	-	-	0	0	0	-	-	0	29	0	-	-	5	3	1.612	-	-	41	42	257
13 Productos siderúrgicos	-	-	0	0	0	-	-	2	0	33	-	-	1.896	1.812	10	-	-	272	235	88
36 Otros productos metalúrgicos	-	-	0	0	0	-	-	0	0	0	-	-	3	2	6	-	-	85	82	97
SIDERURGICO **	0	0				2	11				1.450	1.989			282	310				
08 Mineral de hierro	0	0				0	0				2	3			3	0				
11 Chatarras de hierro	0	0				0	8				11	7			42	48				
Carbones (Uso en siderurgia)	0	0				0	0				0	0			0	0				
13 Productos siderúrgicos	0	0				2	3				1.437	1.980			238	261				
METALURGICO **	0	0				114	139				69	46			1.065	1.271				
09 Piritas	0	0				0	0				1	4			0	0				
10 Otros minerales	0	0				114	139				57	35			993	1.194				
36 Otros productos metalúrgicos	0	0				0	0				11	7			72	77				
MINERALES NO METÁLICOS *	-	-	0	0	0	-	-	133	160	146	-	-	15	20	23	-	-	209	195	204
25 Sal común	-	-	0	0	0	-	-	0	0	0	-	-	4	6	7	-	-	21	24	17
42 Otros minerales no metálicos	-	-	0	0	0	-	-	133	160	146	-	-	11	14	16	-	-	188	171	187
ABONOS	20	14	12	29	27	551	509	442	453	540	21	9	21	28	37	132	178	160	147	179
14 Fosfatos	0	0	0	0	0	0	0	0	0	0	0	0	0	0	0	2	1	0	0	1
15 Potasas	0	0	0	0	0	0	4	2	2	5	0	0	0	0	0	2	2	2	1	2
16 Abonos naturales y artificiales	20	14	12	29	27	551	505	440	451	536	21	9	21	28	37	128	176	157	146	176
QUÍMICOS	336	323	352	330	336	50	114	90	98	112	81	102	194	290	252	1.122	1.213	1.256	1.365	1.426
17 Productos químicos	336	323	352	330	336	50	114	90	98	112	81	102	194	290	252	1.122	1.213	1.256	1.365	1.426
MATERIALES DE CONSTRUCCIÓN	58	40	0	0	0	1.388	789	639	469	526	233	305	271	257	383	3.090	3.197	4.249	4.922	5.061
05 Asfalto (Betún)	58	40	0	0	0	0	0	0	0	0	0	0	0	0	0	0	1	0	0	0
18 Cemento y clínker	0	0	0	0	0	1.388	789	544	462	521	54	99	52	43	120	32	29	32	46	105
20 Materiales de construcción elaborados	0	0	0	0	0	0	0	95	7	5	178	205	219	214	263	3.058	3.167	4.217	4.876	4.956

*Nuevos grupos con la nueva clasificación de las mercancías.

**Grupos que desaparecen con la nueva clasificación de las mercancías.



MERCANCÍAS	GRANEL LÍQUIDO					GRANEL SÓLIDO					MERCANCÍA GENERAL NO CONTAINERIZADA					MERCANCÍA GENERAL CONTAINERIZADA				
	2009	2010	2011	2012	2013	2009	2010	2011	2012	2013	2009	2010	2011	2012	2013	2009	2010	2011	2012	2013
AGRO-GANADERO Y ALIMENTARIO	314	278	471	290	146	1.186	848	762	803	833	712	942	1.149	1.082	1.162	2.008	2.182	2.664	2.764	2.608
21 Cereales y su harina	0	0	0	0	0	1.035	781	748	782	812	6	2	2	3	5	113	100	137	145	123
22 Habas y harinas de soja	0	0	0	0	0	0	0	0	0	0	0	0	0	0	0	3	4	8	6	4
23 Frutas, hortalizas y legumbres	0	0	0	0	0	0	0	0	3	0	63	45	66	68	77	274	287	391	460	486
24 Vinos, bebida, alcoholes y derivados	276	261	454	259	117	0	0	0	0	0	61	82	122	165	290	549	689	865	894	800
27 Conservas	0	0	0	0	0	0	0	0	0	0	1	0	0	1	2	201	205	234	234	231
28 Tabaco, cacao, café y especias	0	0	0	0	0	0	0	0	0	0	0	0	0	0	0	144	155	162	170	151
29 Aceites y grasas	15	9	6	13	23	0	0	0	0	0	198	317	410	326	264	41	55	59	70	66
30 Otros productos alimenticios	23	8	11	18	6	0	0	0	0	0	337	455	475	426	465	407	419	403	479	464
33 Pescado congelado	0	0	0	0	0	0	0	0	0	0	1	3	14	20	23	48	35	133	126	109
37 Pienso y forrajes	0	0	0	0	0	151	67	14	18	21	45	38	60	72	36	229	233	275	182	173
OTRAS MERCANCÍAS	0	0	0	0	0	0	4	0	0	60	864	870	1.012	1.256	1.559	3.683	3.945	3.981	3.950	3.649
19 Maderas y corcho	0	0	0	0	0	0	0	0	0	60	87	102	98	83	84	213	227	257	214	165
25 Sal común	0	0				0	0				6	6				17	14			
26 Papel y pasta	0	0	0	0	0	0	0	0	0	0	221	234	217	189	248	980	840	920	1.051	919
31 Maquinaria, aparatos, herramientas, repuestos	0	0	0	0	0	0	0	0	0	0	326	192	320	547	793	665	828	858	880	807
34 Resto de mercancías	0	0	0	0	0	0	4	0	0	0	224	337	377	438	435	1.807	2.037	1.946	1.805	1.757
VEHÍCULOS Y ELEMENTOS DE TRANSPORTE	0	0	0	0	0	0	0	0	0	0	2.298	2.685	3.056	2.809	2.896	31.044	36.681	4.605	4.857	4.861
32 Automóviles y sus piezas	0	0	0	0	0	0	0	0	0	0	502	607	630	521	736	200	233	247	296	286
38 Tara plataforma, camión, carga (RO-RO)	0	0	0	0	0	0	0	0	0	0	1.796	2.078	2.426	2.288	2.161	3	0	4.358	0	0
39 Tara de contenedores	0	0	0	0	0	0	0	0	0	0	0	0	0	0	0	7.405	8.615	0	4.562	4.575
Mercancía en tránsito	0	0	0	1	33	0	0	15	0	0	0	0	34	208	168	23.436	27.834	33.167	33.289	31.191
TOTAL	5.767	5.171	4.530	3.664	4.165	3.524	2.591	2.374	2.177	2.445	5.730	6.949	7.669	7.784	8.154	42.482	49.030	50.903	52.038	49.789





5.1. PUERTO DE VALENCIA

TERMINALES DE CONTENEDORES

TERMINAL PÚBLICA DE CONTENEDORES

1 OPERADOR: Noatum Container Terminal Valencia - Tel.: 96 393 83 00 - www.noatum.com

MUELLES: Muelle Príncipe Felipe y Muelle Este, con 1.500 y 330 metros de longitud, respectivamente, y 16 metros de calado. La superficie de depósito disponible es de 887.438 m² en el Príncipe Felipe. Terminal de ferrocarril: superficie área ferrocarril 50.000 m² + vías 4+1 x 650 m.

MEDIOS MECÁNICOS: La Terminal está equipada con 19 grúas pórtico para contenedores con capacidad de elevación entre 13 y 65 toneladas (1P32,5), 55 cabezas tractoras tipo Mafi, 56 transtainers RTG con 35/50 toneladas de capacidad de carga. También existen 1020 puntos de conexión para contenedores frigoríficos. (Más detalle en Capítulo 2, apartados 2.5.1.2 y 2.5.4)

MSC TERMINAL VALENCIA

2 OPERADOR: MSC Terminal Valencia - Tel.: 96 332 55 00 - svalentin@msctv.es

MUELLES: Muelle Transversal de Costa-MSA. La Terminal dispone de una línea de atraque de 770 metros de longitud con 16 metros de calado. La superficie de depósito disponible (incluyendo edificios de administración y taller) es de 348.503 m².

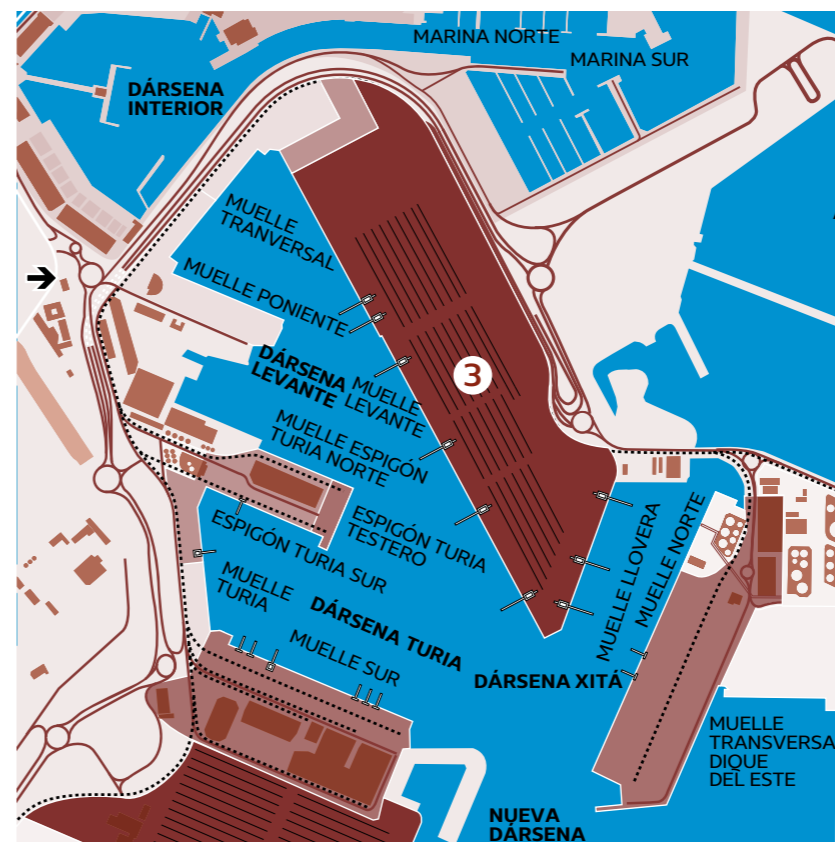
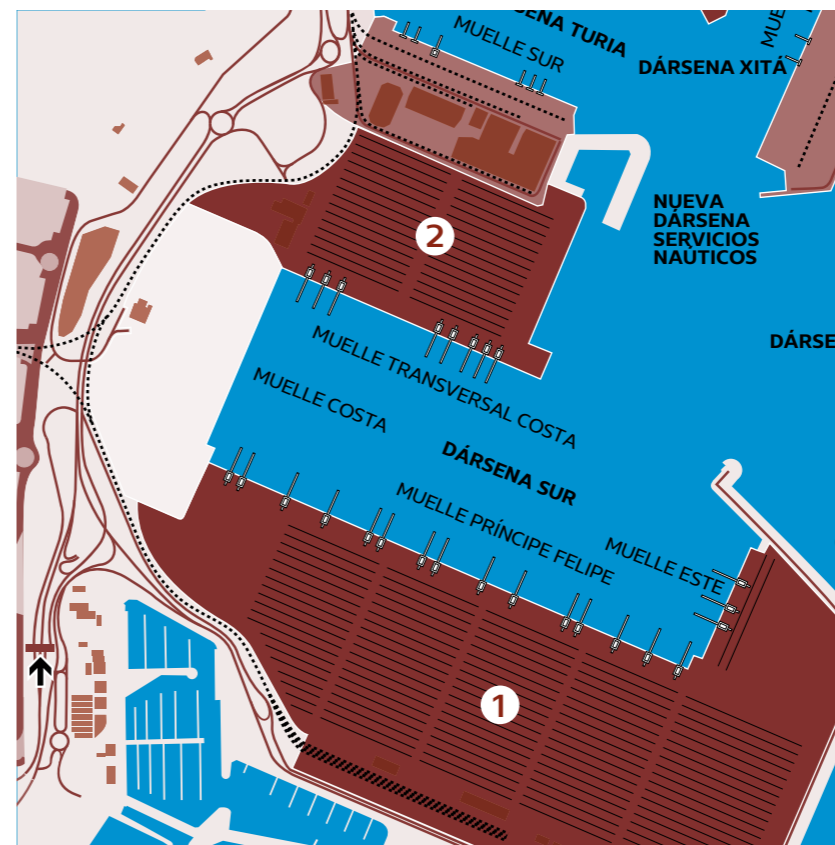
MEDIOS MECÁNICOS: La Terminal está equipada con 8 grúas pórtico para contenedores con capacidad de elevación de hasta 65 toneladas y 28 transtainers de 50 toneladas de potencia. (Más detalle en Capítulo 2, apartados 2.5.1.2 y 2.5.4)

TCV OPERADORES PORTUARIOS

3 OPERADOR: TCV Operadores Portuarios S.A. - Tel. 96 324 16 80 - tcv@tcv.es - www.tcv.es

MUELLE: Muelle de Levante Tramo 2 con 1.133 metros de línea de atraque y 15 metros de calado máximo y el Muelle Llovera con 430 metros de longitud y 16 metros de calado.

MEDIOS MECÁNICOS: Dispone de 10 grúas portacontenedores con una capacidad de elevación de entre 40 y 50 toneladas y 25 transtainers RTG. (Más detalle en Capítulo 2, apartados 2.5.1.2 y 2.5.4)



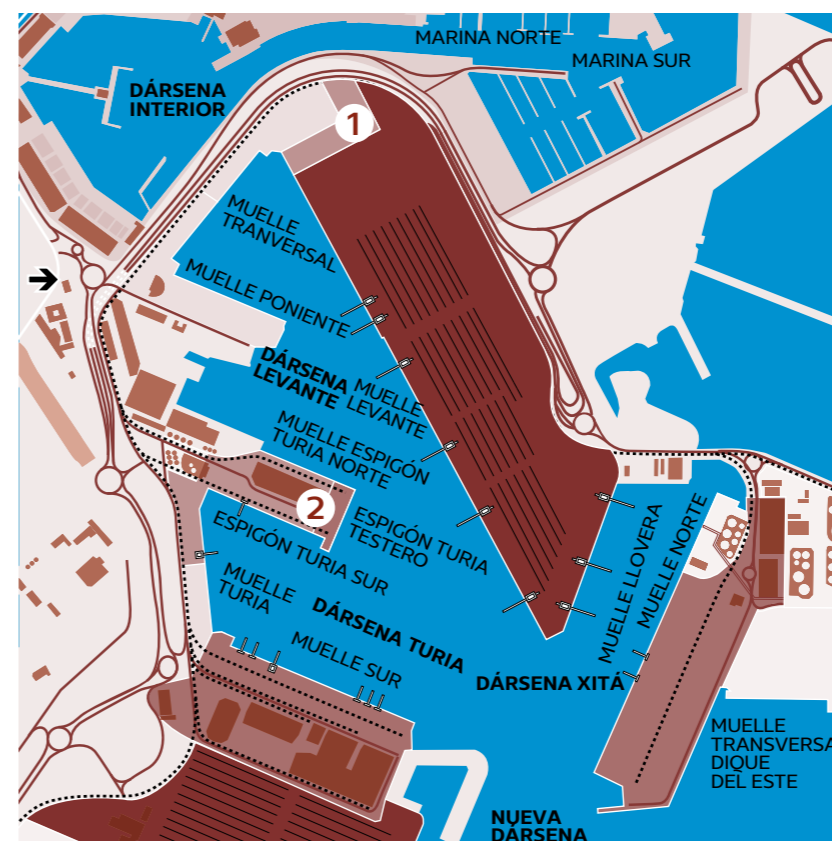
TERMINALES POLIVALENTES

MUELLE DE LEVANTE

- ① **OPERADOR:** TCV Operadores Portuarios y Compañía Trasmediterránea.
MUELLE: Muelle de Levante. dispone de una línea de atraque de 430 metros con 12 metros de calado máximo.
MEDIOS MECÁNICOS: (Ver Capítulo 2, apartados 2.5.1.2 y 2.5.4)

TCV TERMINAL POLIVALENTE

- ② **OPERADOR:** TCV Operadores Portuarios - Tel. 96 324 16 80 - tcv@tcv.es - www.tcv.es
MUELLE: Espigón Turia. Paramento Norte con 281 metros y Paramento Sur con 347 m de línea de atraque y 2 rampas Ro-Ro. Cuenta con una superficie de depósito de 21.815 m²
MEDIOS MECÁNICOS: 1 grúa móvil de 45 toneladas de capacidad. (Más detalle en Capítulo 2, apartados 2.5.1.2 y 2.5.4)



TERMINAL DE AUTOMÓVILES Y CARGA RODADA

TERMINAL MUELLE COSTA

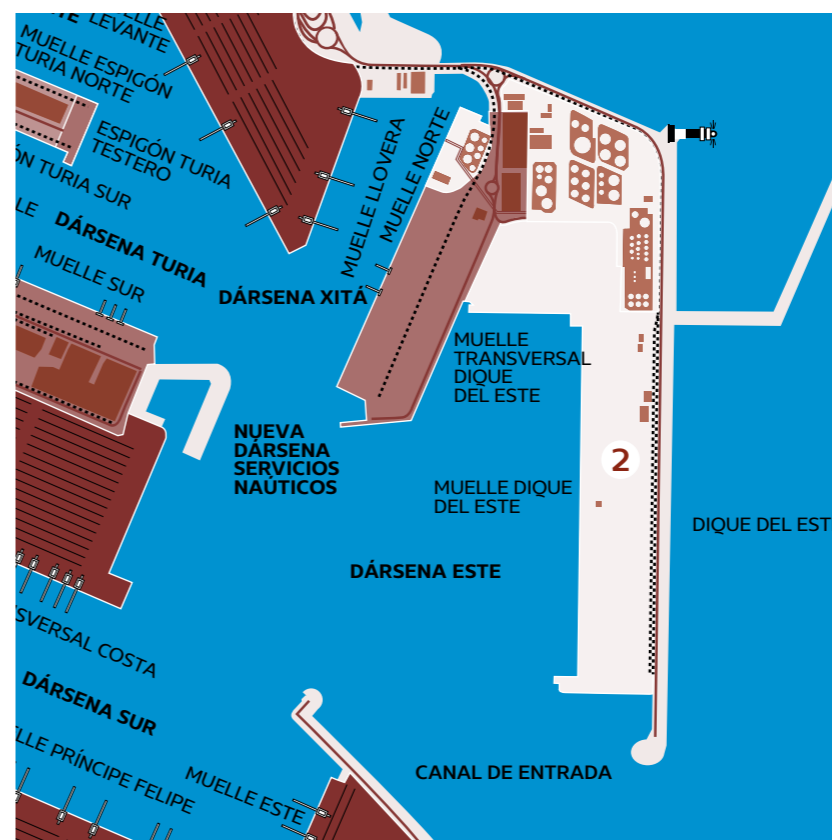
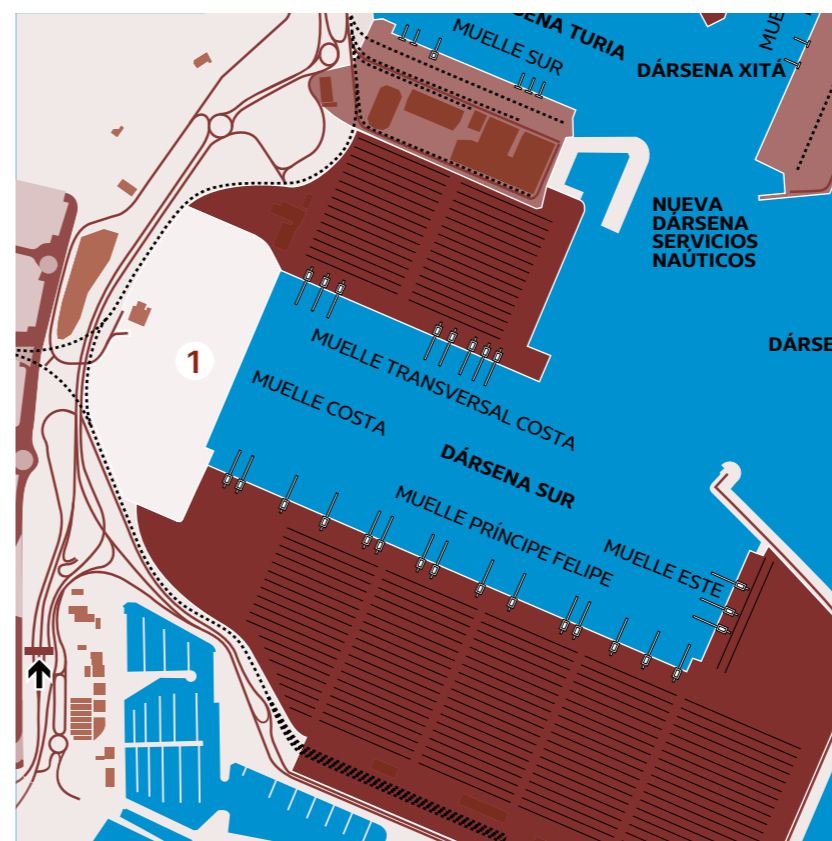
① OPERADORES: Europark Express Valencia S.A., Ford España S.A. y Valencia Terminal Europa S.L.

MUELLE: Muelle de Costa. Tiene una longitud de 502 metros y un calado de 16 metros. El área de depósito alcanza los 251.584 m².

TERMINAL DIQUE DEL ESTE

② OPERADORES: Europark Express Valencia S.A., Ford España S.A. y Valencia Terminal Europa S.L.

MUELLE: Muelle Dique del Este. Tiene una longitud de 970 metros y un calado máximo de 16 metros. La superficie de depósito es de 173.525 m².



TERMINAL DE PASAJEROS Y CRUCEROS TURÍSTICOS

La terminal se encuentra ubicada en el Muelle de Poniente y Transversales.

El primero tiene una longitud de 379 m y un calado entre 9 y 11 metros dependiendo de la zona. Transversales tiene una longitud de 395 metros de longitud y un calado aproximado de 10,5 m.

La Terminal abarca 58.756 m² de Concesión, incluidos 7.000 m² de oficinas y Terminal de Pasajeros.

ACCIONA - TRANSMEDITERRÁNEA

1 OPERADOR: Compañía Acciona - Trasmediterránea S.A. - Tel. 96 316 48 12 - www.trasmediterranea.es

CRUCEROS TURÍSTICOS

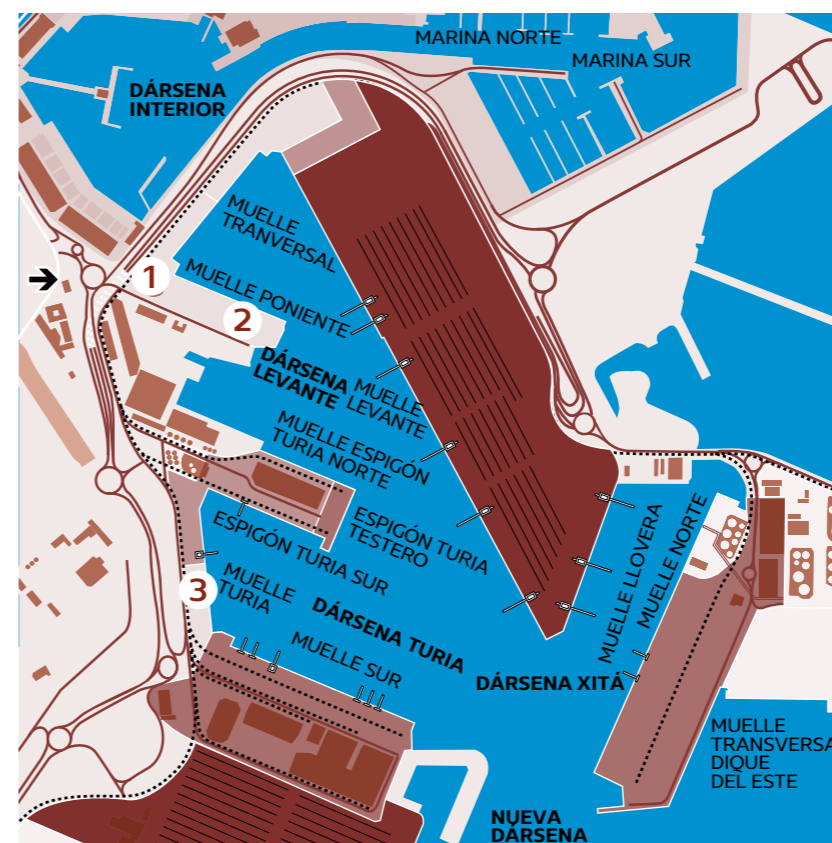
2 OPERADORES: Varios

SERVICIO DE PASAJE A BALEARES EN MUELLE TURIA Y OTROS

Ocupación de superficie de 10.200 m² situada en el Muelle Turia y vértice Turia Sur. La Superficie de la Estación Marítima es de 380 m²

BALEARÍA

3 OPERADORES: Balearia Eurolíneas Marítimas S.A. www.balearia.com



TERMINAL DE GRANELES SÓLIDOS 1

UBICACIÓN: Muelle Norte

CARACTERÍSTICAS: Longitud de 837 metros y un calado máximo de 16 metros.

HOLCIM ESPAÑA

1 **OPERADOR:** Holcim España S.A. - Tel.: 96.367.05.10

MEDIOS MECÁNICOS: Una báscula electrónica de 60 toneladas para pesado de camiones.

INSTALACIONES: Dispone de 2 silos de cemento con capacidad para 10.000 toneladas.

NOATUM TERMINAL GRANEL VALENCIA, S.A.

2 **OPERADOR:** Noatum Terminal Granel Valencia, S.A.

MEDIOS MECÁNICOS: 1 grúa automóvil, 2 básculas eléctricas de 60 toneladas para pesado de camiones, 5 cucharas y 16 palas cargadoras. (Más detalle en Capítulo 2, apartados 2.5.1.2 y 2.5.4)

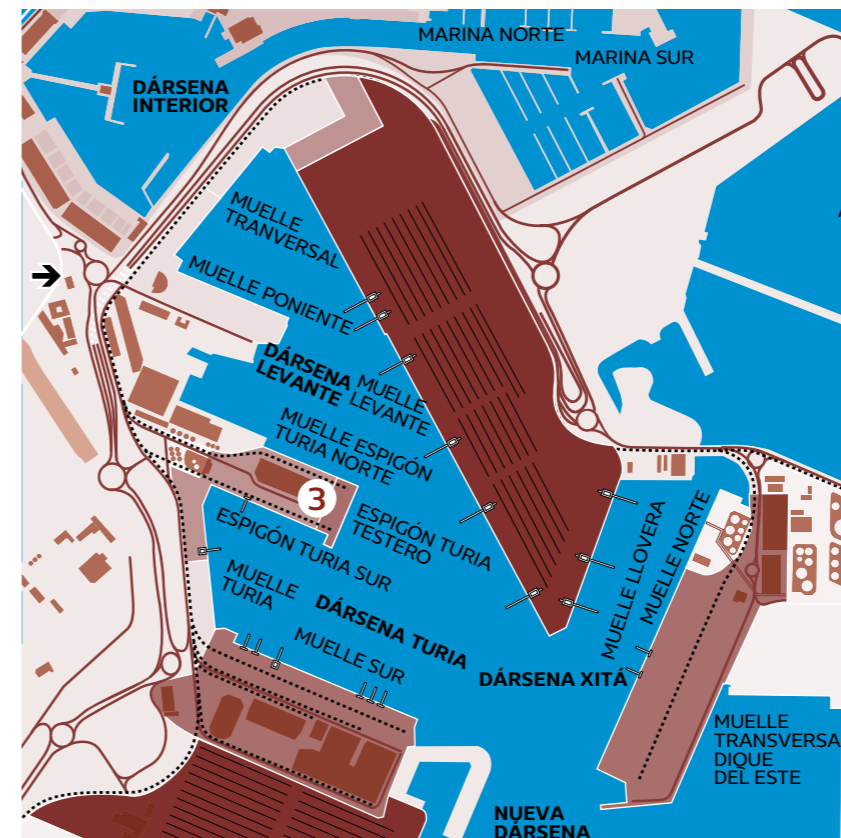
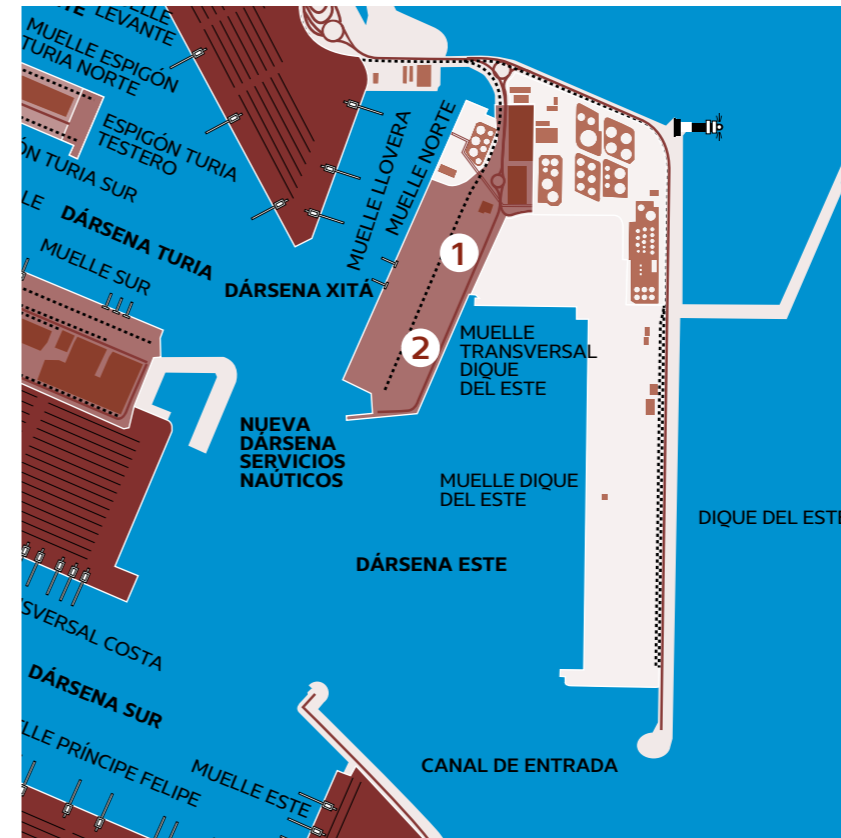
UBICACIÓN: Espigón Turia Testero

CARACTERÍSTICAS: 183 m de longitud y 14 m de calado.

CEMEX ESPAÑA

3 **OPERADOR:** Cemex España, S.A. - Tel.: 96 367 05 12

INSTALACIONES: Utiliza dos sistemas simultáneos de gravedad: a través de cintas y pórticos desde silos y neumáticos desde camión, llegando a alcanzar un rendimiento de 800 t/H. La instalación dispone de 3 silos (1 silo con capacidad de almacenamiento de 10.000 t y 2 silos de 2.000 t de capacidad cada uno)



TERMINAL DE GRANELES SÓLIDOS 2

UBICACIÓN: Muelle Sur

CARACTERÍSTICAS: Longitud de 595 metros y un calado máximo de 14 metros.

TEMAGRA

1 OPERADOR: Temagra S.L. - Tel.: 96 367 10 01

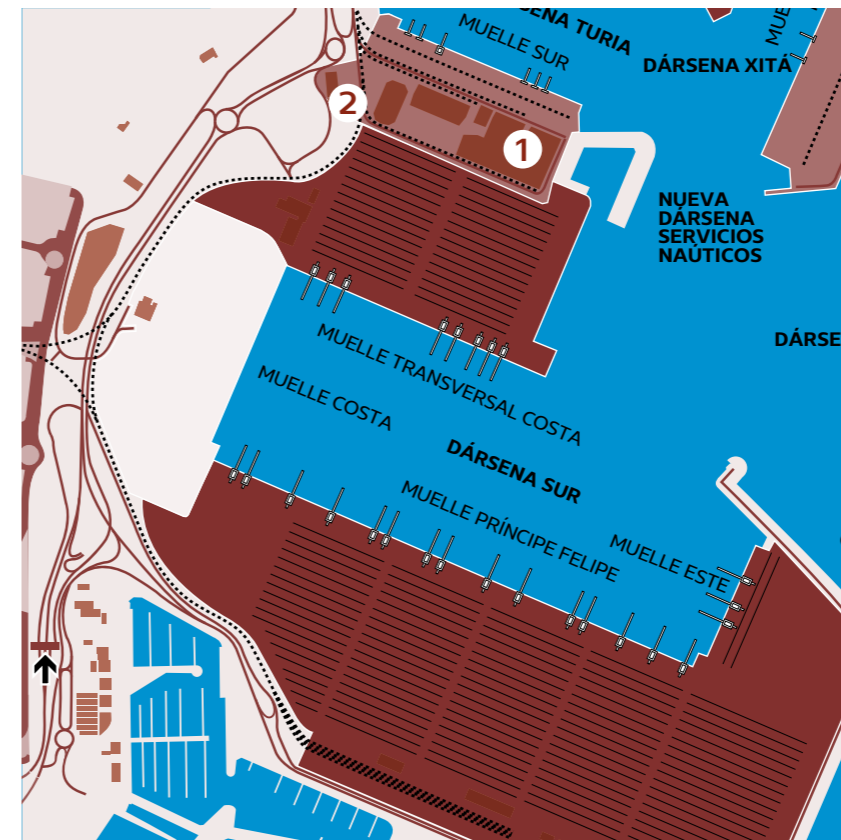
MEDIOS MECÁNICOS: 3 grúas móviles de 35 t (nominal en gancho) y 33 t (en cuchara), 10 palas cargadoras, 2 barredoras, 5 tolvas, 1 carretilla elevadora, 4 básculas, 15 cintas instalación fija, 3 cintas móviles, 6 cucharas, 1 plataforma y 2 descargadoras neumáticas sobre railes. (Más detalle en Capítulo 2, apartados 2.5.1.2 y 2.5.4)

INSTALACIONES: Instalación para la manipulación de granos desde silo al buque, con rendimientos en las operaciones de descarga de buques de unas 1.000 toneladas/ hora con las grúas móviles y de 500 toneladas/ hora con un pórtico con instalación neumática. Rendimientos en las operaciones de carga de buques de unas 500 toneladas/ hora con la instalación neumática o en carga directa desde el camión. La capacidad de almacenamiento es de unas 150.000 toneladas. Dispone de 2 depósitos para cereales con capacidad de 63.500 m³

SILESA

2 OPERADOR: Silesa

INSTALACIONES: Nave-silo horizontal mecanizada de 7.114 metros cuadrados, con capacidad de almacenaje de 35.435 toneladas. Cuenta con 2 cucharas, 2 básculas, 1 carretilla elevadora y 1 pala cargadora



ALMACENES LOGÍSTICOS Y FRIGORÍFICOS

FRIOPUERTO

1 OPERADOR: Friopuerto - Tel.: 96 367 35 15 - friopuerto@friopuerto.com - www.friopuerto.com

UBICACIÓN: Junto a la Terminal Pública de Contenedores, frente a la ZAL y el PIF

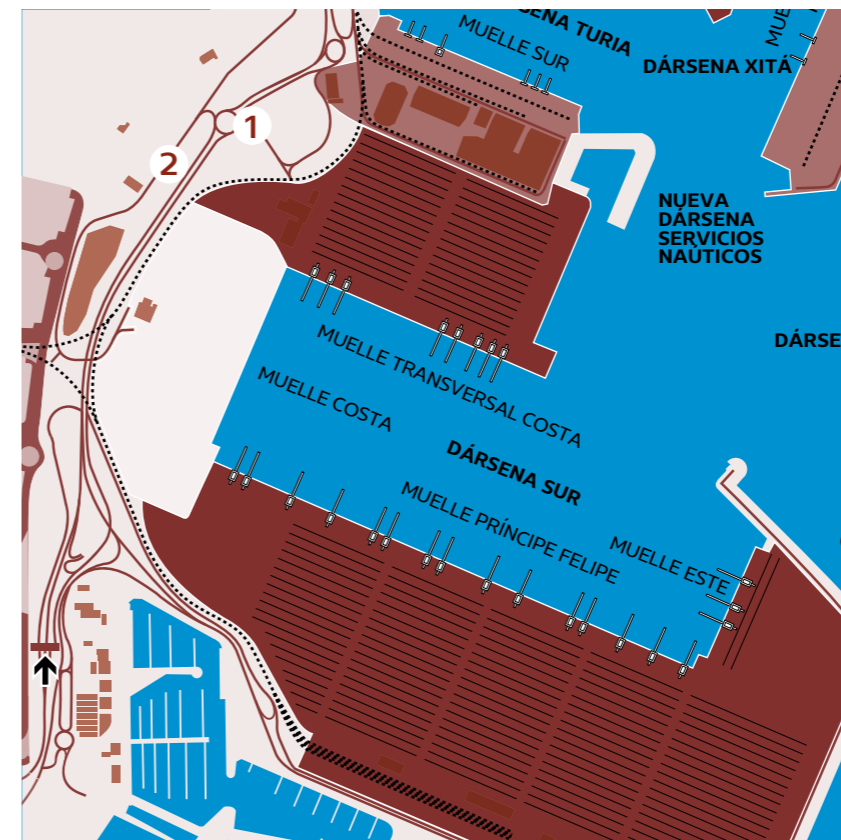
INSTALACIÓN: Ofrece soluciones integrales de logística del frío para productos perecederos aptos para el consumo humano (productos congelados, refrigerados y secos). El almacén frigorífico, con capacidad superior a 50.000 m³, cuenta con 3 cámaras con estanterías móviles con capacidad para 3.200 paletas cada una destinadas a producto congelado (de -35°C a -18°C), 2 cámaras bitemperas para más de 500 paletas (de -25°C a +15°C), una cámara de producto refrigerado de 600 m² para control de calidad, inspecciones y cross-docking (entre 0°C y +18°C) y una sala independiente de 400 m² (entre +2°C y +14°C) para manipulaciones y con sus zonas de servicio correspondientes.

FCC LOGÍSTICA

2 OPERADOR: FCC Logística, S.A. - Tel: 96 367 43 49 - plataforma.valencia@fcclogistica.com
www.fcclogistica.com / www.citaprevia.fcclogistica.com

UBICACIÓN: Ampliación Sur s/n

INSTALACIÓN: El Depósito Franco dispone de un recinto de Despacho Aduanero para tráficos en Tránsito y Régimen TIR y un Depósito Fiscal. Además se pueden realizar otro tipo de operaciones que proporcionan valor añadido a la cadena logística, como controles de marcas, reembalajes, etiquetajes, paletizaciones, etc. Los equipos de los que dispone la empresa son: 11 carretillas elevadoras frontales y 2 retráctiles, 18 transpaletas eléctricas, 2 enfardadoras, 1 báscula de pesaje, 1 precintadora para colocación de marcas fiscales en botellas de bebidas alcohólicas, 1 cinta elevadora con banda nervada, con tolva de entrada y receptor de salida, 1 máquina empaquetadora (prensa) para el reciclaje de residuos. El número de muelles es de 24. El almacén se desglosa en 12 sectores intercomunicados, donde en 4 de ellos se dispone de estanterías con una capacidad de 10.000 huecos. Uno de los sectores dispone de Registro Sanitario para almacenaje de productos alimenticios.



PLANO DEL PUERTO DE SAGUNTO



- 01. Pantalán
- 02. Dique Norte
- 03. Astillero
- 04. Dársena Pesquera
- 05. Muelle Norte
- 06. Dársena 1
- 07. Terminal Polivalente 1 (Dársena 1)
- 08. Terminal Polivalente 2 (Dársena 1)
- 09. Terminal Polivalente 3 (Dársena 1)
- 10. Capitanía Marítima
- 11. Muelle Centro
- 12. Muelle Sur
- 13. Autoridad Portuaria
- 14. Aduana
- 15. SAGEP del Puerto de Sagunto
- 16. Dársena 2
- 17. TP1 (Dársena 2)
- 18. TP2 (Dársena 2) (futura construcción)
- 19. Centro de Transformación Siderúrgica
- 20. Terminal de Automóviles y Carga Rodada
- 21. Centro Logístico de Automóviles
- 22. Planta Regasificadora
- 23. Área Provisional de Contenedores
- 24. Planta de Fertilizantes
- 25. Muelle Norte 2
- 26. Muelle Centro 2
- 27. Muelle Sur 2
- 28. Dique de Levante
- 29. Canal de entrada
- 30. Contradique Sur

<div style="display: flex; justify-content: space-between;"> <div style="width: 15%;"> <p>■ Terminal Polivalente</p> </div> <div style="width: 15%;"> <p>■ Terminal de Automóviles y Carga Rodada</p> </div> <div style="width: 15%;"> <p>■ Centro Logístico de Automóviles</p> </div> <div style="width: 15%;"> <p>■ Granel Líquido</p> </div> <div style="width: 15%;"> <p>■ Área Provisional Contenedores</p> </div> </div>	<div style="display: flex; justify-content: space-between;"> <div style="width: 45%;"> <p>— Red viaria</p> </div> <div style="width: 45%;"> <p>- - - - Red ferroviaria</p> </div> </div>
---	--

Los calados estarán sujetos a pequeñas oscilaciones que pueden alterar la exactitud de los mismos

5.2. PUERTO DE SAGUNTO

TERMINAL POLIVALENTE 1 (DÁRSENA 1)

OPERADOR: Logística del Puerto de Sagunto - Tel.: 96 269 81 18

MUELLES: Norte 1. Tiene 489 m de longitud y 9 m de calado.

MEDIOS MECÁNICOS: Disponen de 1 grúa automóvil de 36 toneladas, 3 cabezas tractoras tipo Mafi, 11 carretillas elevadoras, 2 grúas apiladoras y 1 tolva semiautomática. (Más detalle en Capítulo 2 del Anuario Estadístico, apartados 2.5.1.2 y 2.5.4)

TERMINAL POLIVALENTE 2 (DÁRSENA 1)

OPERADOR: Portuaria Levantina S.A. - Tel.: 96 268 40 48 / 96 267 56 86 - www.Porlesa.com

MUELLES: Norte 1. Tiene 489 m de longitud y 9 m de calado.

MEDIOS MECÁNICOS: Disponen de 2 grúas automóviles de 120 toneladas, 11 carretillas elevadoras, 2 Reachstackers y 1 cinta transportadora. (Más detalle en Capítulo 2 del Anuario Estadístico, apartados 2.5.1.2 y 2.5.4)

TERMINAL POLIVALENTE 3 (DÁRSENA 1)

OPERADOR: Noatum Container Terminal Sagunto - Tel.: 96.265.61.19 - www.marvalsagunto.es

MUELLES: Muelle Centro, con 620 metros de longitud y un calado máximo de 11,25 metros y Muelle Sur 1, con 580 metros de longitud y un calado máximo de 10 metros.

MEDIOS MECÁNICOS: Disponen de 3 grúas móviles (100 t x 22 m), 3 reachstackers y 46 carretillas elevadoras. (Más detalle en Capítulo 2 del Anuario Estadístico, apartados 2.5.1.2 y 2.5.4)

TERMINAL DE FRUTAS Y PRODUCTOS PERECEDEROS

OPERADOR: Noatum Ports Valenciana, S. A. - Tel.: 96.265.61.19 - www.marvalsagunto.es

MEDIOS MECÁNICOS: 2 grúas pórtico eléctricas de 17 toneladas de fuerza y con un rendimiento de 240 pallets/hora. (Más detalle en Capítulo 2 del Anuario Estadístico, apartados 2.5.1.2 y 2.5.4)

INSTALACIONES ESPECIALES: Dispone de las siguientes secciones: -Área frigorífica con una superficie de 5.900 m². -Área de clasificación con 3.051 m² -Área de almacenamiento con 2.470 m². -Muelle de carga con 2.289 m². -Almacén con una superficie de 7.000 m².

ÁREA PROVISIONAL DE CONTENEDORES (DÁRSENA 1)

OPERADOR: Intersagunto Terminal, S.A. - Tel.: 96 269 90 60 - operacionesmaritimas@saguntoti.com

MUELLES: Muelles públicos Norte 1, con 489 m de longitud y 9 m de calado y Muelle Centro, con 620 metros de longitud y un calado máximo de 11,25 metros. Cuenta con una superficie de 30.000 m² y puntos de conexión frigorífica para 50 contenedores

MEDIOS MECÁNICOS: Disponen de 2 grúas móviles, 2 cabezas tractoras 4x4 + 5 cabezas tractoras, 7 plataformas, 5 reachstaker (Más detalle en Capítulo 2 del Anuario Estadístico, apartados 2.5.1.2 y 2.5.4)

PLANTA FERTILIZANTES

OPERADOR: Fertiberia, S.A. - Tel.: 96 269 90 04 - www.fertiberia.es

MUELLES: Muelle Sur. Tiene 580 metros de longitud y un calado máximo de 10 metros.

INSTALACIONES ESPECIALES: Descarga de amoníaco anhidro mediante instalación de brazo de carga retráctil y amonoducto. Tuberías y bombas en el sistema de captación de agua de mar para refrigeración.

CENTRO DE TRANSFORMACIÓN SIDERÚRGICA (DÁRSENA 2)

OPERADOR: Procesos Logísticos Integrales, S.A. - Tel.: 96 269 90 60 - Tel: 902 627 720
info@plisa.es - www.plisa.es

CARACTERÍSTICAS: Almacenamiento de producto siderúrgico, producto pesado, proyectos, etc. Logística de distribución, etiquetado, reembalado, clasificación y preparación de pedidos. Transporte terrestre, marítimo y ferroviario.

INSTALACIONES ESPECIALES: Puentes grúa de hasta 32 t, Línea de granalla y pintura (máx. 2.500mm). Oxicorte. Biseladora.

TERMINAL DE AUTOMÓVILES Y CARGA RODADA (DÁRSENA 2)

OPERADOR: Carport Sagunto S.L. - Tel.: 96.269.95.30 - www.bergeycia.es

MUELLE: Muelle Sur 2, con 218 m de longitud y 16 m de calado máximo, Muelle Centro 2, con 235 m de longitud y 16 m de calado máximo y Tacón RO-RO de 38 m x 39 m.

MEDIOS MECÁNICOS: Disponen de 1 carretilla elevadora de 5 toneladas y 1 cabeza tractora tipo Mafi (Tug master) con cuello de cisne.

CENTRO LOGÍSTICO DE AUTOMÓVILES TOYOTA (*)

OPERADOR: Toyota Logistics Services España S.L.U. - Tel.: 96 043 80 54

CARACTERÍSTICAS: Centro Logístico de vehículos Toyota y Lexus en el que se desarrolla actividades de almacenamiento, inspecciones y montajes de accesorios.

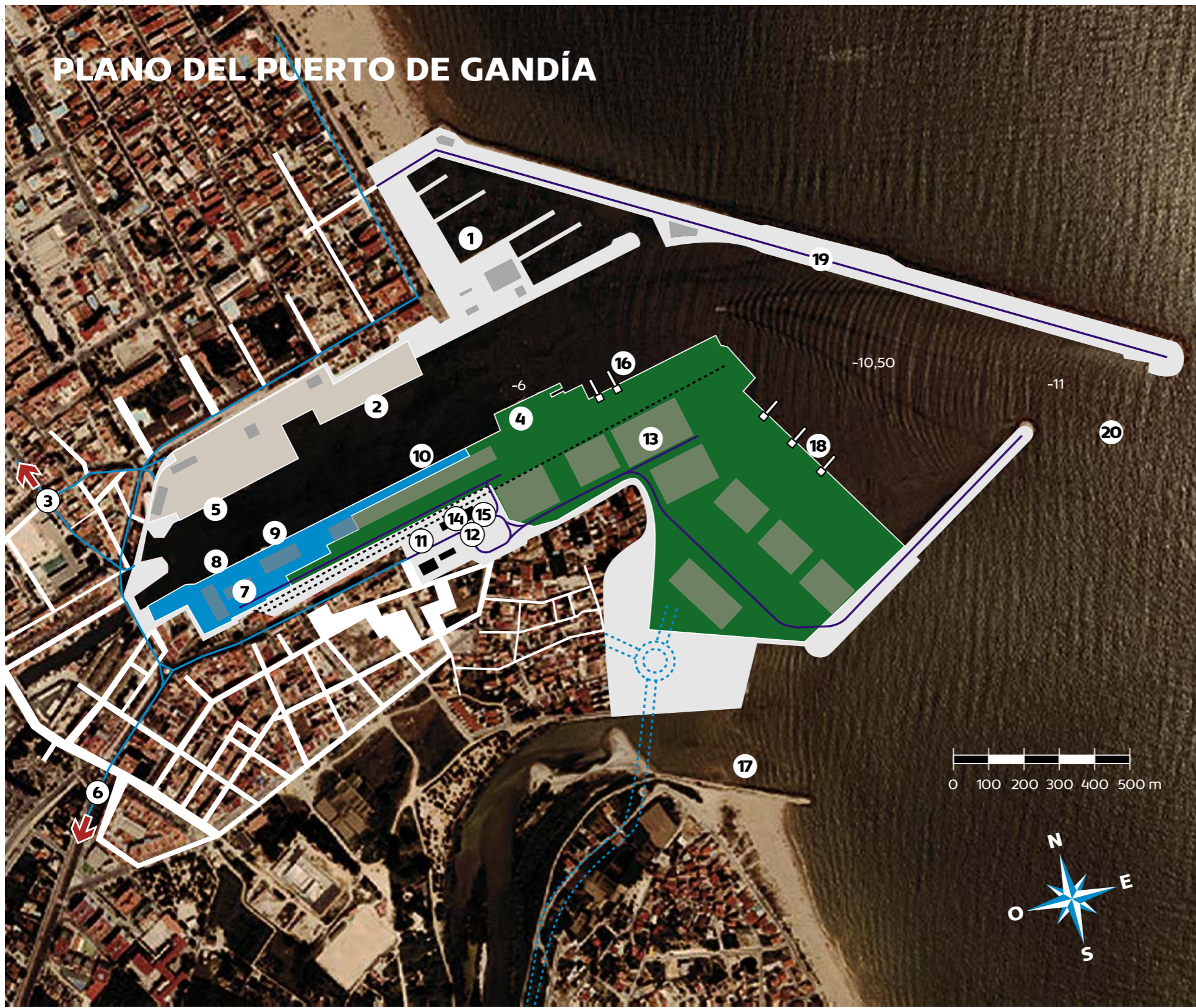
PLANTA REGASIFICADORA (DÁRSENA 2)

OPERADOR: Saggas S.A. - Tel.: 96 101.42.20 / 96 269.90.77 - saggas@saggas.com - www.saggas.com

MUELLE: Pantalán de Saggas. Tiene 330 metros de longitud y un calado máximo de 14 metros.

INSTALACIONES ESPECIALES: Planta regasificadora con transformación de Gas Licuado descargado de buque a tanque y regasificación del mismo, con conexión a la Central de generación y a la red nacional de gaseoductos. Cuenta con cuatro Tanques de 150.000 m³ cada uno para almacenamiento de Gas Natural Licuado (GNL).

PLANO DEL PUERTO DE GANDÍA



- 01. Real Club Náutico de Gandía
- 02. Muelle Borgia
- 03. A N-332 AP-7 (Enlace Xeresa)
- 04. Varadero
- 05. Muelle Norte
- 06. A C-230 Gandía AP-7 (Enlace Oliva)
- 07. Lonja
- 08. Muelle Pesquero
- 09. Muelle de Motoveleros
- 10. Muelle Frutero
- 11. Aduana
- 12. SEGASA SAGEB
- 13. Almacén Frigorífico
- 14. Autoridad Portuaria
- 15. Capitanía Marítima
- 16. Muelle Sur
- 17. Cauce Río Serpis
- 18. Muelle Serpis
- 19. Dique Norte
- 20. Canal de entrada

 Zona de operaciones portuarias	 Zona pesquera	 Zona uso mixto (náutico, comercial, recreativo)	 Red viaria	 Red ferroviaria	 Nuevo acceso sur (en tramitación)
--	---	---	--	---	--

Los calados estarán sujetos a pequeñas oscilaciones que pueden alterar la exactitud de los mismos

5.3. PUERTO DE GANDÍA

OPERADOR: Navarro y Boronad S.L. - Tel.: 96.284.01.00 - www.navarroyboronad.com

MUELLE: Muelle Serpis. Tiene una longitud de 300 metros y un calado máximo de 10 metros.

MEDIOS MECÁNICOS: Dispone de 4 grúas pórtico de hasta 12 toneladas de fuerza, una móvil de 40 toneladas, 35 máquinas elevadoras, 5 cucharas y 1 tolva. (Más detalle en Capítulo 2 del Anuario Estadístico, apartados 2.5.1.2 y 2.5.4)

INSTALACIONES: Dos almacenes destinados al almacenaje de bobinas de papel, con una superficie total de 8,763 m².

ALMACÉN DE FRUTAS Y PRODUCTOS PERECEDEROS

OPERADOR: Dehorsa, S.A. - Tel.: 96 284 86 28 - terminal@gandiareefer.com - www.gandiareefer.com

MUELLE: Muelle Sur. Tiene una longitud de 300 metros y un calado máximo de 6 metros.

MEDIOS MECÁNICOS: 1 grúa, 1 Reachstacker, 14 carretillas elevadoras y 14 transpaletas.

(Más detalle en Capítulo 2 del Anuario Estadístico, apartados 2.5.1.2 y 2.5.4)

INSTALACIONES: Almacén frigorífico con una superficie total de 6,240 m².



6.1. INVERSIONES EN EJECUCIÓN O TERMINADAS EN 2013

CÓDIGO INVERSIÓN PRICIPAL	DESCRIPCIÓN INVERSIÓN ASOCIADA	PRESUPUESTO VIGENTE	CERTIFICADO ANTERIOR	CERTIFICADO ACUMULADO AÑO	SITUACIÓN
VALENCIA					
VA1E1001	Pavimento contenedores vacíos MSC - FASE II	803.469,15	398.180,69	398.888,46	Terminada
VA1E1002	Remodelación acceso terminales Muelle de Levante	1.502.917,04	306.549,09	1.088.013,34	Terminada
VA1B2006	Pavimentación de la explanada interior del Muelle transversal del Dique del Este	928.937,55	22.318,55	888.016,05	Terminada
	Acondicionamiento Muelle de Levante de 235 m a calado - 12m	2.110.836,52	1.700.877,49	139.959,03	En ejecución
VA1A3004	Edificación de la nueva dársena de servicios náuticos del Puerto de Valencia (Fase I)	2.976.854,99	1.460.340,14	143.911,72	En ejecución
VA1A2006	Obras de abrigo para la ampliación del Puerto de Valencia	209.598.391,07	209.535.048,79	63.342,28	Terminada
VA1A3007	Muelle Cruceros FASE I	21.557.844,87	7.979.478,38	13.552.241,66	Terminada
SAGUNTO					
VA2A2003	Complementario de proyecto variante de Muelle Norte de la Ampliación del Puerto de Sagunto	11.450.026,07	9.423.987,69	42.647,50	Terminada
VA2A3004	Viga de rodadura para grúa de contenedores en el Muelle Norte 2 en el Puerto de Sagunto	1.634.234,13	463.737,46	1.163.144,17	Terminada
VA2A2002	Mejora del trazado del vial de acceso al Muelle Sur	796.733,53	0,00	575.856,78	En ejecución
	Acondicionamiento de las parcelas rotonda 3 y vial ampliación Sur. Fase I.	210.250,16	0,00	210.249,77	Terminada
INVERSIONES GENÉRICAS MENORES					
VAOH9005	Instalaciones eléctricas y de telemando	5.465.277,67	3.965.277,67	376.351,44	Terminada
VAOH9006	Mobiliario y enseres, útiles y herramientas	1.001.293,87	801.293,87	30.088,57	Terminada
VAOH9007	Instalaciones generales	3.367.950,20	2.467.950,20	86.740,12	Terminada
VAOH9008	Otras inversiones en maquinaria y equipo.	313.497,37	213.497,37	97.298,79	Terminada
VAOH9009	Defensas	1.825.090,47	1.525.090,47	0,00	Terminada
VAOH9010	Seguridad y señales marítimas	10.256.545,86	8.456.545,86	12.785,28	Terminada
VAOH9011	Telecomunicaciones	4.274.909,55	3.274.909,55	0,00	Terminada
VAOH9012	Tecnologías de la información	2.589.544,39	2.089.544,39	51.135,60	Terminada
	Obras de reducido presupuesto	16.275.275,65	14.114.650,85	1.721.101,22	Terminada
VAOH9013	Revisiones y liquidaciones	5.349.376,56	70.604,38	0,00	Terminada
	TOTAL	304.289.256,67	268.269.882,89	20.641.771,78	

6.2. PRINCIPALES INVERSIONES EJECUTADAS EN 2013

Muelle de Cruceros en la Ampliación del Puerto de Valencia

En 2012 finalizaron las obras de abrigo de la Ampliación Norte, poniendo a disposición una dársena abrigada cuyos usos previstos en el Plan Director y en el Plan Estratégico son tráfico de mercancía containerizada y tráfico de cruceros.

En la zona más próxima a la Marina Real Juan Carlos I se han construido dos muelles destinados al tráfico de cruceros de gran eslora.

En junio de 2013, entró en servicio el primero de los atraques para satisfacer la demanda estival y en diciembre de 2013 finalizó el segundo atraque y el resto de la obra.

En conjunto son dos muelles de gravedad de 14 m de calado y de 430 y 440 m de longitud respectivamente, así como una explanada pavimentada adyacente y el viario de servicio necesario. Incluye también el dragado de la dársena hasta alcanzar la batimétrica -14 m.

La obra ha supuesto una inversión de 22 millones de euros.

Viga de rodadura para grúa de contenedores en el Muelle Norte 2 del Puerto de Sagunto.

Las obras están constituidas por una viga de cimentación de sección rectangular de 575 metros de longitud. Dicha viga actúa como soporte del carril de la pata trasera de grúas portacontenedores de 50 pies. Así mismo se incluyen en las obras la construcción de toperas para grúa, la instalación de carriles en el lado mar y en el lado tierra, anclajes para la grúa y la pavimentación de la superficie.

El Muelle Norte está constituido por 16 cajones, los cuatro primeros del extremo Este son de 13,59 metros de manga y los restantes de 16,75 metros. Como consecuencia, los primeros 120 metros apoyan sobre el relleno de trasdós de los cajones de 13,59 m., y los 455 restantes sobre los cajones de 16,75 metros.


Esta obra ha supuesto una inversión de 1,7 millones de euros, ejecutada entre los años 2012 y 2013.

Remodelación de los accesos a las terminales del Muelle de Levante y mejora de su playa de vías.

Durante los ejercicios 2012-2014 está previsto remodelar los viales de acceso a las terminales y áreas de la zona del Muelle de Levante, incluyendo la zona de cruceros, así como mejorar la playa de vías para manipulación de mercancía por ferrocarril con capacidad para convoyes de 750 metros de longitud y la instalación del tercer carril adaptado para ancho UIC.

Durante 2013 se ejecutó la remodelación del acceso viario a las terminales, así como la rotonda de distribución de tráfico hacia el Muelle de Cruceros y el resto de la Ampliación Norte. Esta obra supuso una inversión de 1,4 millones de euros.

Durante 2014 se ejecutará la prolongación de la playa de vías y adecuación de las mismas al ancho UIC. Esta obra tiene un presupuesto de 3,8 millones de euros y un plazo de ejecución de 13 meses.



7.1. LÍNEAS REGULARES POR ORDEN ALFABÉTICO, CON INDICACIÓN DEL SERVICIO OFRECIDO

CONSIGNATARIO	LÍNEAS REGULARES REPRESENTADAS EN LA APV	OPERADOR BUQUE	FRECUENCIA
A.PEREZ Y CIA,S.L. Avda. Manuel Soto Ingeniero, 15 46024 Valencia Telf: 96.367.68.00 Fax: 96.367.44.50 Web: www.perezycia.com E-mail: valencia@perezycia.com	ISRAEL EXPRESS (ZIM)	ZIM INTEGRATED SHIPPING S. LTD	7
	VALENCIA > ROTTERDAM > HAMBURGO > AMBERES > LE HAVRE > ASHDOD > ALEJANDRIA > HAIFA > ASHDOD > VALENCIA		
	JSV LOGISTICS - SERVICIO CANARIAS	JSV LOGISTICS,S.L.	25
	LAS PALMAS GRAN CANARIA > STA.CRUZ DE TENERIFE > ARRECIFE DE LANZAROTE > ALICANTE > VALENCIA > TARRAGONA		
	MELFI - MEDCARIBE	MELFI MARINE CORP. S.A.	15
	LA HABANA > NAPOLES > LIVORNO > GENOVA > BARCELONA > VALENCIA > HALIFAX		
	X-PRESS - SPX	X-PRESS CONTAINER LINE (UK)LTD	7
	BARCELONA > TARRAGONA > VALENCIA > ALGECIRAS > TANGER > A CORUÑA > VIGO > LEIXOES > CADIZ > ALICANTE		
	X-PRESS - WAX	X-PRESS CONTAINER LINE (UK)LTD	7
	BARCELONA > VALENCIA > EL DJAZAIR (ARGEL)		
AGENCIA MARITIMA EVGE VALENCIA Avda. Manuel Soto Ingeniero, 15-3º 46024 Valencia Telf: 96.324.59.00 Fax: 96.367.29.21 E-mail: evgevlc@evgevalencia.es	MARFRET - MEDCARIBE	COMPAGNIE MARITIME MARFRET	7
	ALGECIRAS > BARCELONA > MARSELLA > GENOVA > LIVORNO > VALENCIA > TANGER > FORT DE FRANCE > POINTE A PITRE > RIO HAINA > LA GUAYRA > PUERTO CABELLO > MANZANILLO > CARTAGENA		
	NORDANA - USA/MED	NORDANA LINE	30
	HOUSTON > SAVANNAH > BALTIMORE > VALENCIA > EL PIREO > ALESSANDRIA > LIMASOL > BEIRUT > LATTAKIA > MERSIN > IZMIR		
	WALLENIUS LINES	WALLENIUS WILHELMSEN LINES AB	30
	YOKOHAMA > YOKKAICHI > NAGOYA, AICHI > SINGAPUR > SUEZ > ALEJANDRIA > BEIRUT > EL PIREO > LIVORNO > SAGUNTO > BRISTOL > BREMERHAVEN > ZEEBRUGE		
AGUNSA EUROPA, S.A. Francisco Cubells, 52 bajo 46011 Valencia Telf: 96.331.90.08 Telf: 96.330.84.62	CCNI - MEDSAP	CIA CHILENA NAV. INTEROCEANICA	9
	SAN ANTONIO > ANTOFAGASTA > IQUIQUE > CALLAO > CARTAGENA > SAN JUAN DE PUERTO RICO > VALENCIA > SALERNO > LIVORNO > VADO LIGURE > BARCELONA > RIO HAINA		
ARKAS SPAIN, S.A. Avda.del Puerto, 79-1º 46021 Valencia Telf: 960.44.00.60 Fax: 960.44.00.61 E-mail: arkas-spain@arkas-spain.com	ARKAS LINE - MEDITERRÁNEO	ARKAS CONTAINER TRANSPORT S.A.	4
	CASTELLÓN > BARCELONA > VALENCIA > CAGLIARI > MERSIN > LATTAKIA > BEIRUT > ALEJANDRIA > IZMIR > ESTAMBUL > LIVORNO > EL PIREO > ESTAMBUL > LIVORNO > EL PIREO > THESSALONICA (SALONICA) > EVYAP > GEMLIK		
	EMES - NORTE DE AFRICA (ARGELIA)	EMES FEEDERING SAM	10
	EL DJAZAIR (ARGEL) > ORAN > BARCELONA > VALENCIA		
	EMES - NORTE DE AFRICA (MARRUECOS)	EMES FEEDERING SAM	3
	CASABLANCA > TANGER MED > ALGECIRAS > GENOVA > LIVORNO > BARCELONA > VALENCIA		
BERGE MARITIMA S.L.U. Avda.del Puerto, 310-2º izq 46024 Valencia Telf: 96.331.82.28 Fax: 96.331.84.29 E-mail: linearegular.vlc@berge-m.es	HAMBURG SUD - MPS MED PAC SERVICE	HAMBURG SUD	7
	VANCOUVER > SEATTLE > PORTLAND > OAKLAND > LOS ANGELES > MANZANILLO > CARTAGENA > CAUCEDO > TANGER > VALENCIA > CAGLIARI > LIVORNO > GENOVA > FOS > BARCELONA > VALENCIA > CARTAGENA		
	K-LINE - MD1	KAWASAKI KISEN KAISHA LTD	7
	VALENCIA > EL PIREO > SUEZ > SINGAPUR > HONG KONG > QINGDAO > SHANGHAI > NINGBO > YANTIAN > HONG KONG > NANSHA > SINGAPUR > SUEZ > PIREO > LA SPEZZIA > GENOVA > BARCELONA > VALENCIA		
	WESTMED/SAEC SERVICE - HAMBURG SUD	HAMBURG SUD	3
	VALENCIA > GIOIA TAURO > GENOVA > LIVORNO > FOS > BARCELONA > LAS PALMAS DE GRAN CANAR > SUAPE > SANTOS > BUENOS AIRES > RIO GRANDE > NAVEGANTES > SAO FRANCISCO DO SUL > SANTOS > ITAGUAI > SUAPE > PECEM		
BOLLORÉ AFRICA LOG. SPAIN SAU Paseo Buenavista Puerto Azahar, Local 4 12100 Grao de Castellón Telf: 964.28.02.45 Web: www.isamar.es E-mail: crojo@isamar.es	MARGUISA - EASTAFRICA	MARGUISA	30
	VALENCIA > SAGUNTO > BARCELONA > MARSELLA > LIVORNO > ABIDJAN > BATA > MALABO > DOUALA > OWENDO > POINT GENTIL > POINTE NOIRE > SAN PEDRO > SETE		
	NOLIS	NOLIS SPA	10
	VALENCIA > ARGEL > SAVONA > CASTELLÓN > MOTRIL		



CONSIGNATARIO	LÍNEAS REGULARES REPRESENTADAS EN LA APV	OPERADOR BUQUE	FRECUENCIA
CAMAR AGENCIAS MARITIMAS,S.L. Avda.del Puerto, 318-1º 46011 Valencia Telf: 96.331.94.42 Fax: 96.331.94.45 E-mail: camarvlc@apdo.com	VALENCIA > EL PIREO > SUEZ > SINGAPUR > HONG KONG > QINGDAO > SHANGHAI > NINGBO > YANTIAN > HONG KONG > NANSHA > SINGAPUR > SUEZ > EL PIREO > LA SPEZZIA > GENOVA > BARCELONA > VALENCIA	YANG MING - MD1 YANGMING MARINE TRANSPORT CORP	7
CHINA SHIPPING(SPAIN)AG.S.L. Reina, 10 1º, 1ª y 2ª 46011 Valencia Telf: 96.367.83.32 Fax: 96.367.70.85 Web: www.csspain.com E-mail: valencia@csspain.com	NINGBO > TIANJIN > DALIAN > BUSAN > SHANGHAI > NINGBO > SHEKOU > PORT KELANG > LA VALETTA > VALENCIA > BARCELONA > GENOVA > DAMIETTA	CHINA SHIPPING - AMX1 CHINA SHIP.CONT.LINES(HONG KONG)	7
CIA. SUDAMERICANA VAP.A.M.S.L. Plza. Banda de Música de la C. V. 11 46013 Valencia Telf: 96.316.40.93 Fax: 96.324.12.31	SAN ANTONIO > ANTOFAGASTA > IQUIQUE > CALLAO > CARTAGENA > SAN JUAN DE PUERTO RICO > VALENCIA > SALERNO > LIVORNO > VADO LIGURE > BARCELONA > RIO HAINA	CSAV - MEDSAP CIA. SUDAMERICANA DE VAPORES	7
CIA. TRASMEDITERRANEA, S. A. Muelle de Poniente 46024 Valencia Telf: 96.316.48.12 Fax: 96.316.48.58 Web: www.trasmediterranea.es E-mail: camenrr@trasmediterranea.es	VALENCIA > BREMERHAVEN > AMBERES > FELIXSTOWE > JEDDAH > SALALAH > NHAVA SHEVA > PIPAVAV > MUNDRA	MSC - IMEX 1-B NORASIA CONTAINER LINES LTD.	7
CMA CGM IBERICA, S.A. Avda.del Puerto, 282-1º 46024 Valencia Telf: 96.104.20.00 Fax: 96.104.20.01	VALENCIA > BARCELONA > MARSELLA > GENOVA > LIVORNO > NAPOLES > LA VALETTA > TANGER > DAKAR > ABIDJAN > APAPA > LOME > POINTE NOIRE > LIBREVILLE > ABIDJAN	CMA CGM - AFRICA OCCIDENTAL CMA-CGM SA	7
	ALGECIRAS > MARSAXLOKK > GIOIA TAURO > LIVORNO > GENOVA > VALENCIA > NEWARK > NORFOLK > MIAMI > SAVANNAH	CMA-CGM - WESTMED CMA-CGM SA	7
	ARGEL > VALENCIA > MARSELLA	CMA NEW NAF CMA-CGM SA	7
	ALGECIRAS > BARCELONA > MARSELLA > GENOVA > LIVORNO > VALENCIA > TANGER > FORT DE FRANCE > POINTE A PITRE > RIO HAINA > LA GUAYRA > PUERTO CABELLO > MANZANILLO > CARTAGENA	CMA-CGM - MEDCARIBE CMA-CGM SA	7
	VALENCIA > BARCELONA > FOS > GENOVA > LA VALETTA > DAMIETTA > DJIBOUTI > PORT KELANG > CHIWAN > LIANYUNGANG > QINGDAO > SHANGHAIXIAMEN > CHIWAN > HONG KONG > PORT KELANG > JEDDAH > LA VALETTA > VALENCIA	CMA-CGM - MEDITERRANEAN CLUB EXPRESS CMA-CGM SA	7
	VALENCIA > TANGER > DAKAR > ABIDJAN > COTONOU > LOME > TEMA > TAKORADI > ABIDJAN > SAN PEDRO > BARCELONA > MARSELLA > GENOVA > LIVORNO > NAPOLES > LA VALETTA	DELMAS - AFRICA OCCIDENTAL DELMAS	7
COMBALIA AGENCIA MARITIMA, S.A Círito Amorós, 6-1º 46004 Valencia Telf: 96.353.06.82 Fax: 96.352.91.89 Web: www.combalia.com E-mail: dweistroff@combaliatrans.com	DAMIETTA > GENOVA > FOS > BARCELONA > VALENCIA > DAMIETTA > PORT SAID > JEDDAH > SINGAPUR > HONG KONG > BUSAN > SHANGHAI NINGBO > CHIWAN > SHEKOU > HONG KONG > SINGAPUR > PORT KELANG > JEDDAH > SUEZ	NYK - GRAND ALLIANCE NIPPON YUSEN KAISHA (NYK LINE)	7

CONSIGNATARIO	LÍNEAS REGULARES REPRESENTADAS EN LA APV	OPERADOR BUQUE	FRECUENCIA
CONSIG. MAR. Y LOGÍSTICA, S.L. J. J. Dómine, 18 izquierda 46011 Valencia Telf: 96.367.47.12 Fax: 96.367.49.16 Web: www.consigmar.com E-mail: consigmar@consigmar.com	MARGUISA - EASTAFRICA VALENCIA > SAGUNTO > BARCELONA > MARSELLA > LIVORNO > ABIDJAN > BATA > MALABO > DOUALA > OWENDO > PORT GENTIL > POINTE NOIRE > SAN PEDRO > SETE	MARGUISA	30
COSCO IBERIA SHIP AGENCY, S.A. Plza. Armada Española, 2-1º 46011 Valencia Telf: 96.393.91.00 Fax: 96.393.91.19 Web: www.coscoiberia.com E-mail: coscoval@coscoiberia.com	COSCO - MD1 VALENCIA > EL PIREO > SUEZ > SINGAPUR > HONG KONG > SHANGHAI > NINGBO > HONG KONG > SHEKOU > SINGAPUR > SUEZ > EL PIREO > NAPOLES > GENOVA > BARCELONA	COSCO CONTAINER LINES LTD	10
EUROLÍNEAS MARÍTIMAS Estación marítima, s/n 46024 Valencia Telf: 96.367.14.83 Fax: 96.367.61.97 E-mail: valencia@balearia.com	BALEARIA-SERVICIO ROPAX PALMA ALCUDIA > ALGECIRAS > ALICANTE > BARCELONA > BURRIANA > DENIA > CARTAGENA > CIUDADELA > GANDIA > IBIZA > MAHON > PALMA DE MALLORCA > SAGUNTO > SAN ANTONIO > VALENCIA	EUROLINEAS MARITIMAS S.A.	1
GRIMALDI LOGISTICA ESPAÑA S.L. Avda. Puerto, 1 entlo. 46024 Valencia Telf: 96.306.13.00 Fax: 96.330.78.77 E-mail: grimaldi@grimaldilogistica.com	GRIMALDI - EURO AEGEAN LIVORNO > CIVITAVECCHIA > SALERNO > PALERMO > BARCELONA > VALENCIA > SETUBAL > FOS > EL PIREO > SAVONA > MARSELLA > AMBERES > SOUTHAMPTON > PORTBURY > SHEERNESS > CORK > GOTHENBURG > ESBJERG > LA VALETTA > LIMASOL > CAGLIARI	GRIMALDI CIA DI NAVIGAZIONE	2
	GRIMALDI - MED WAF FOS > SETE > SALERNO > GENOVA > MARSELLA > VALENCIA > DAKAR > LOME > LAGOS > COTONOU	GRIMALDI CIA DI NAVIGAZIONE	15
	GRIMALDI - SHORT SEA SERVICE A VALENCIA > LIVORNO	GRIMALDI CIA DI NAVIGAZIONE	4
	GRIMALDI - SHORT SEA SERVICE B VALENCIA > CAGLIARI > SALERNO	GRIMALDI CIA DI NAVIGAZIONE	3
HANJIN SPAIN S.A. Dr. Lluch, 14 46011 Valencia Telf: 96.393.98.00 Fax: 96.393.97.13	HANJIN - IMU SERVICE (HJS) VALENCIA > VALENCIA > ALGECIRAS > NUEVA YORK > NUEVA YORK > NORFOLK SAVANNAH > SAVANNAH > ALGECIRAS > VALENCIA > VALENCIA > GENOVA > PORT SAID SUEZ > JEDDAH > KHOR FAKKAN > JEBEL ALI > MUHAMMAD BIN > QASIM/KARACH > NHAVA SHEVA > JEDDAH > SUEZ PORT SAID > CAGLIARI > LA SPEZZIA > GENOVA > BARCELONA > VALENCIA	HANJIN SHIPPING CO LTD	4
	HANJIN - MD1 VALENCIA > EL PIREO > SUEZ > SINGAPUR > HONG KONG > QINGDAO SHANGHAI > NINGBO > YANTIAN > HONG KONG > NANSHA > SINGAPUR > SUEZ > EL PIREO > LA SPEZZIA > GENOVA > BARCELONA > VALENCIA	HANJIN SHIPPING CO LTD	7
HAPAG-LLOYD SPAIN, S.L. Dr. Lluch, 2 46011 Valencia Telf: 96.324.16.30 Fax: 96.367.67.77	HAPAG-LLOYD - MGX-MED GULF EXPRESS PORT EVERGLADES > VERACRUZ > ALTAMIRA > HOUSTON > NEW ORLEANS INTERNATIONAL > CAGLIARI > LIVORNO > GENOVA > BARCELONA > VALENCIA	HAPAG-LLOYD AG	7
	HAPAG-LLOYD - MPS-MED PACIFIC SERVICE LOS ANGELES > VANCOUVER > PORTLAND > OAKLAND > MANZANILLO > PUERTO QUETZAL MANZANILLO > CAUCEDO > CAGLIARI > LIVORNO > GENOVA > FOS > BARCELONA > VALENCIA > CARTAGENA	HAPAG-LLOYD AG	7
	HAPAG-LLOYD - GRAND ALLIANCE DAMIETTA > GENOVA > FOS > BARCELONA > VALENCIA > DAMIETTA > PORT SAID > JEDDAH > SINGAPUR > HONG KONG > BUSAN > SHANGHAI > NINGBO > CHIWAN > SHEKOU > HONG KONG > SINGAPUR > PORT KELANG > JEDDAH > SUEZ	HAPAG-LLOYD AG	7
	HAPAG-LLOYD - MCA MED-MONTREAL SERVICE MONTREAL > VALENCIA > CAGLIARI > LIVORNO > GENOVA > FOS > LISBOA	HAPAG-LLOYD AG	7

CONSIGNATARIO	LÍNEAS REGULARES REPRESENTADAS EN LA APV	OPERADOR BUQUE	FRECUENCIA
INTRAMEDITERRANEO VALENCIA, SA Avda. del Puerto, 318 1º 2º 46024 Valencia Telf: 96.331.94.40 Fax: 96.331.94.46 E-mail: intramedvalencia@intramedvalencia.es	MEDEX TUNISIAN SERVICE VALENCIA > BARCELONA > TUNEZ > POZZALLO > LA VALETTA	MEDEX CONTAINER SERVICES LTD.	10
	UFS - Servicio Túnez VALENCIA > TARRAGONA > BARCELONA > RADES	UNITED FEEDER SERVICES LTD	12
M.S.C. ESPAÑA-VALENCIA,S.A. Avd. del Puerto, 273 2º 3º 46011 Valencia Telf: 96.335.91.00 Fax: 96.335.91.29 Web: www.msvalencia.com E-mail: msc@msvalencia.com	CALIFORNIA EXPRESS (MSC) VALENCIA > CRISTOBAL (COLON) > BALBOA (PANAMA) > LONG BEACH > OAKLAND > GIOIA TAURO > NAPOLES > CIVITAVECCHIA > LA SPEZZIA	MEDITERRANEAN SHIPPING CO.	7
	CANADÁ EXPRESS (MSC) VALENCIA > MONTREAL > VALENCIA	MEDITERRANEAN SHIPPING CO.	7
	DRAGON SERVICE (MSC) EL PIREO > GIOIA TAURO > NAPOLES > LA SPEZZIA > FOS > BARCELONA > VALENCIA > JEDDAH > SALALAH	MEDITERRANEAN SHIPPING CO.	7
	FALCON - INDIAN OCEAN/AUSTRALIA (MSC) VALENCIA > FELIXSTOWE > LA SPEZZIA > NAPOLES > GIOIA TAURO > POINTE DES GALETS PORT LOUIS > SYDNEY > MELBURNE > ADELAIDE > FREMANTLE > SINGAPUR > COLOMBO > JEBEL ALI DAMAN > SALALAH > JEDDAH > EL PIREO > VALENCIA	MEDITERRANEAN SHIPPING CO.	7
	IMEX-1 (MSC) VALENCIA > BREMERHAVEN > AMBERES > FELIXSTOWE > JEDDAH > SALALAH > NHAVA SHEVA > PIPAVAV > MUNDRA	MEDITERRANEAN SHIPPING CO.	7
	INDIA/PAKISTAN SERVICE (MSC) (IPAK) VALENCIA > ROTTERDAM > AMBERES > FELIXSTOWE > JEDDAH > SALALAH MUNDRA > SALALAH > JEDDAH > GIOIA TAURO > VALENCIA	MEDITERRANEAN SHIPPING CO.	7
	ISRAEL EXPRESS (EMEN) (MSC) VALENCIA > FELIXSTOWE > ROTTERDAM > AMBERES > EL HAVRE > ALEJANDRIA > HAIFA > ASHDOD	MEDITERRANEAN SHIPPING CO.	7
	LEVANTE EXPRESS (MSC) VALENCIA > BARCELONA > LIMASOL > BEIRUT > LATTAKIA > ALEJANDRIA > MERSIN > GIOIA TAURO > NAPOLES > FELIXSTOWE	MEDITERRANEAN SHIPPING CO.	7
	MAGHREB SERVICE (MSC) VALENCIA > BARCELONA > MARSELLA > CASABLANCA > TUNEZ > BEJAIA > SKIKDA > ORAN > EL DJAZAIR (ARGEL)	MEDITERRANEAN SHIPPING CO.	7
	MSC - WEST MEDITERRANEAN-MAROC-CANADA VALENCIA > CASABLANCA > MONTREAL > LA SPEZZIA > BARCELONA	MEDITERRANEAN SHIPPING CO.	7
	SILK SERVICE (MSC) VALENCIA > FELIXSTOWE > ROTTERDAM > AMBERES > JEBEL ALI > SINGAPUR > HONG KONG > XINGANG > NINGBO > SHANGHAI > XIAMEN > YANTIAN > CHIWAN	MEDITERRANEAN SHIPPING CO.	7
	SPAIN, PORTUGAL-IRISH SEA SERVICE (MSC) VALENCIA > CADIZ > SINES > LEIXOES > VIGO > AMBERES > DUBLIN > PORTBURY	MEDITERRANEAN SHIPPING CO.	7
	SPAIN/SAEC SERVICE (SAM2) (MSC) PECEM > SALVADOR > PARANAGUA > ITAPOÁ > IMBITUBA > SANTOS > LAS PALMAS DE GRAN CANAR. > TANGER > ALGECIRAS > GIOIA TAURO > VALENCIA	MEDITERRANEAN SHIPPING CO.	7
	UNITED STATES - GULF (MSC) VALENCIA > SINES > FREEPORT > VERACRUZ > ALTAMIRA > HOUSTON > PORT EVERGLADES > FREEPORT > SAVANNAH > BARCELONA	MEDITERRANEAN SHIPPING CO.	7
	UNITED STATES-NORTH ATLANTIC (MSC) VALENCIA > NAPOLES > LA SPEZZIA > SINES > BOSTON > NUEVA YORK > BALTIMORE > NORFOLK	MEDITERRANEAN SHIPPING CO.	7
	WEST AFRICA SERVICE (WAF 2) (MSC) VALENCIA > LAS PALMAS DE GRAN CANARIA > LOME > LAGOS > LAS PALMAS DE GRAN CANARIA > VALENCIA	MEDITERRANEAN SHIPPING CO.	7
	WEST AFRICA SERVICE (WAF1) (MSC) VALENCIA > LAS PALMAS DE GRAN CANARIA > SAN PEDRO > LAGOS > DOUALA > SAN PEDRO > LAS PALMAS DE GRAN CANARIA > FOS > LA SPEZZIA > VALENCIA	MEDITERRANEAN SHIPPING CO.	7

CONSIGNATARIO	LÍNEAS REGULARES REPRESENTADAS EN LA APV	OPERADOR BUQUE	FRECUENCIA
M.S.C. ESPAÑA-VALENCIA,S.A. Avd. del Puerto, 273 2º 3º 46011 Valencia Telf: 96.335.91.00 Fax: 96.335.91.29 Web: www.msvalencia.com E-mail: msc@msvalencia.com	WEST MEDIT - GREECE - TURKEY (MSC) VALENCIA > BARCELONA > EL PIREO > ESTAMBUL > GEBZE > GEMLIK > IZMIR	MEDITERRANEAN SHIPPING CO.	7
	WMED/SAEC SERVICE (SAM1) (MSC) VALENCIA > GIOIA TAURO > GENOVA > LIVORNO > FOS > BARCELONA > LAS PALMAS DE GRAN CANAR. > SUAPE > SANTOS BUENOS AIRES > RIO GRANDE > NAVEGANTES > SAO FRANCISCO DO SUL > SANTOS > ITAGUAI > SUAPE > VALENCIA	MEDITERRANEAN SHIPPING CO.	25
MARITIMA DAVILA VALENCIA S.A. Plaza Armada Española, 2-3º-3º 46011 Valencia Telf: 96.367.39.58/96.316.48.00 Fax: 96.367.39.00 Web: www.mdavila.com E-mail: mdvalencia@val.mdavila.com	HOEGH - USMED VALENCIA > WILMINGTON > JACKSONVILLE > BALTIMORE > SAVANNAH JEDDAH > PORT QABOOS > JEBEL ALI > KUWAIT > BAHRAIN > ABU-DHABI > AQABA	HOEGH AUTOLINERS AS	25
	HYUNDAI -GRAND ALLIANCE DAMIETTA > GENOVA > FOS > BARCELONA > VALENCIA > DAMIETTA > PORT SAID > JEDDAH > SINGAPUR > HONG KONG > BUSAN > SHANGHAI > NINGBO > CHIWAN > SHEKOU > HONG KONG > SINGAPUR > PORT KELANG > JEDDAH > SUEZ	HYUNDAI MERCHANT MARINE CO LTD	7
MARITIMA DEL MEDITERRANEO,S.A. Ed.Las Artes III Pza. Bandas de Música de la CV, 11 1º 6º 46013 Valencia Telf: 96.324.12.50 Fax: 96.324.12.75 Web: www.marmedsa.com E-mail: mdmcustserv@mdmval.marmedsa.com	DOLE OCEAN CARGO EXPRESS SAN JUAN DE PUERTO RICO > SAN JOSE > GUAYAQUIL > VALENCIA > SAGUNTO	DOLE OCEAN CARGO EXPRESS	9
	MAERSK - AE11 VALENCIA > BARCELONA > GENOVA > LA SPEZZIA > PORT SAID > SALALAH > SINGAPUR > QINGDAO > BUSAN > SHANGHAI > NINGBO > HONG KONG > YANTIAN > TANJONG PELEPAS > JEDDAH	MAERSK LINE	7
	MAERSK - AE20 BEIRUT > MARSAXLOKK > VALENCIA > MALAGA > ALGECIRAS > PORT SAID > PORT KELANG > SINGAPUR > XIAMEN > SHANGHAI > NINGBO > YANTIAN > NANSHA > TANJONG PELEPAS	MAERSK LINE	
	MAERSK - AE6 BARCELONA > VALENCIA > ALGECIRAS > MALAGA > TANJONG PELEPAS > YANTIAN > HONG KONG > YOKOHAMA > NAGOYA, AICHI > SHANGHAI > NINGBO > XIAMEN > JEDDAH	MAERSK LINE	7
	MAERSK - AE9 NINGBO > YANGZHOU > XIAMEN > YANTIAN > TANJONG PELEPAS > MALAGA > BREMERHAVEN > FELIXSTOWE > ZEEBRUGE > VALENCIA	MAERSK LINE	7
	MAERSK - F01 ALGECIRAS > VIGO > BILBAO > BARCELONA > MALAGA > VALENCIA	MAERSK LINE	7
	MAERSK - F18 ALGECIRAS > MALAGA > BARCELONA > VALENCIA	MAERSK LINE	7
	MAERSK - ME2 PORT SAID > TANGER > ALGECIRAS > VALENCIA > BARCELONA > PORT SAID > JEDDAH > KHOR FAKKAN > SALALAH > JEBEL ALI AD DAMMAM > ABU DHABI > JEBEL ALI > SALALAH > JEDDAH > PORT SAID	MAERSK LINE	7
	MAERSK - ME4 JEBEL ALI > JEDDAH > GENOVA > BARCELONA > ALGECIRAS > TANGER > SANTOS > ITAJAI > PARANAGUA > MONTEVIDEO > RIO GRANDE > VALENCIA > SALALAH	MAERSK LINE	7
	MAERSK - SEAGO L60 VALENCIA > EL DJAZAIR (ARGEL) > ORAN	MAERSK LINE	10
	MAERSK - SEAGO L61 VALENCIA > BEJAIA	MAERSK LINE	10
	MAERSK - SEAGO-AEGEAN SEA FELIXSTOWE > BREMERHAVEN > AMBERES > VALENCIA > EL PIREO > IZMIT > AMBARLI > GEMLIK > IZMIR > VALENCIA > FELIXSTOWE	MAERSK LINE	7
	MAERSK - SEAGO-F04 MELILLA > ALICANTE > CARTAGENA > VALENCIA	MAERSK LINE	7
	MAERSK - SEAGO-F06 MALAGA > SKIKDA > ANNABA > BEJAIA > VALENCIA	MAERSK LINE	7

CONSIGNATARIO	LÍNEAS REGULARES REPRESENTADAS EN LA APV	OPERADOR BUQUE	FRECUENCIA	
MARITIMA DEL MEDITERRANEO,S.A. Ed.Las Artes III Pza. Bandas de Música de la CV, 11 1º 6ª 46013 Valencia Telf: 96.324.12.50 Fax: 96.324.12.75 Web: www.marmedsa.com E-mail: mdmcustserv@mdmval.marmedsa.com	MAERSK - SEAGO-F22 MALAGA > EL DJAZAIR (ARGEL) > VALENCIA	MAERSK LINE	9	
	MAERSK - SEAGO-F26 MALAGA > EL DJAZAIR (ARGEL) > VALENCIA	MAERSK LINE	7	
	MAERSK - SEAGO-L01 VALENCIA > MALAGA > ALGECIRAS > VIGO > BILBAO > LEIXOES	MAERSK LINE	7	
	MAERSK - SEAGO-L18 VALENCIA > ALGECIRAS > BARCELONA	MAERSK LINE	7	
	MAERSK - SEAGO-L43 VALENCIA > TUNEZ	MAERSK LINE	7	
	MAERSK - SEAGO-SLG TANGER > ALGECIRAS > ALEJANDRIA > MERSIN > HAIFA > ASHDOD > SALERNO > VALENCIA	MAERSK LINE	7	
	MAERSK - WESTMED ALGECIRAS > MARSAXLOKK > GIOIA TAURO > LIVORNO > GENOVA > VALENCIA > NEWARK > NORFOLK > MIAMI > SAVANNAH	MAERSK LINE	7	
	SPAIN/SAEC SERVICE (MAERSK) PECEM > SALVADOR > PARANAGUA > ITAPOÁ > IMBITUBA > SANTOS > LAS PALMAS DE GRAN CANAR. > TANGER	MAERSK LINE	7	
	ALGECIRAS > GIOIA TAURO > VALENCIA			
	UNIFEEDER - NORTE AFRICA EL DJAZAIR (ARGEL) > ORAN > BEJAIA > TUNEZ > VALENCIA	UNIFEEDER A/S	1	
	UNIFEEDER-WEST SERVICE VALENCIA > ALGECIRAS > BARCELONA > FOS > VIGO > BILBAO > LISBOA > LEIXOES	UNIFEEDER A/S	10	
	BOLUDA CANARIAS VALENCIA > LAS PALMAS DE GRAN CANAR. > ARRECIFE DE LANZAROTE > PUERTO ROSARIO > SANTA CRUZ DE TENERIFE > SANTA CRUZ DE LA PALMA > ALICANTE > BARCELONA	BOLUDA LINES, S.A.	7	
	NAVARRO Y BORONAD, S.L. Port, 4 46730 Gandía Telf: 96.284.01.00 Fax: 96.284.01.19 E-mail: nyb@navarroyboronad.com	SPLIETHOFF - PAPEL, PASTA Y MADERA GANDIA > STEPHENVILLE > PORT ARTHUR > SAVANNAH > KEMI > KOTKA > RAUMA > LYSEKIL > HARNOSAND > HOLMSUND > HARAHOIMEN > KARLSTAD > SUNDSVALL > BOLLSTA	SPLIETHOFF'S BEVRACHTINGSKANTO	12
		WAGENBORG - PAPEL, PASTA Y MADERA GANDIA > KEMI > KOTKA > RAUMA > HARNOSAND > HOLMSUND > HARAHOIMEN > KARLSTAD > SUNDSVALL > BOLLSTA > GAVLE > OSKARSHAMN > HAMINA	WAGENBORG SHIPPING B.V.	10
ROCA MONZÓ Dr. J.J.Dómine, 18-2º 46011 Valencia Telf: 96.399.31.00 Fax: 96.399.31.28 Web:www.rocamonzo.com E-mail: rocamonzo@rocamonzo.com	NEPTUNE LINES MARSELLA > VALENCIA > BARCELONA > EL PIREO > IRAKLION (HERAKLION) > THESSALONICA (SALONICA)	NEPTUNE SHIPPING AGENCIES LTD	7	
	NOLIS VALENCIA > EL DJAZAIR (ARGEL) > SAVONA > CASTELLON > MOTRIL	NOLIS SPA	10	
ROMEY Y CIA., S.A. José Aguirre, 40 6º 46011 Valencia Telf: 96.398.41.00 Fax: 96.367.16.29 E-mail: romeuvtc@romeuycia.com	VALMER LINE VALENCIA > CASTELLON > HAIFA > ASHDOD > MERSIN	VALMER LINES SHIPPING LTD.	7	
	NORDANA - USA/MED (desde diciembre 2013) HOUSTON > SAVANNAH > BALTIMORE > VALENCIA > EL PIREO > ALESSANDRIA > LIMASOL > BEIRUT > LATTAKIA > MERSIN > IZMIR	NORDANA LINE	30	
SIMON MONTOLIO Avda. 9 de Octubre, 18-4º-13ª 46520 Puerto Sagunto (Valencia) Telf: 96.267.99.11 Fax: 96.298.08.87 Web:www.smontolio.com				

CONSIGNATARIO	LÍNEAS REGULARES REPRESENTADAS EN LA APV	OPERADOR BUQUE	FRECUENCIA
SOLUCIONES INTEGRALES MTMAS SLU Fuente Podrida, 17 46011 Valencia Telf: 96.324.35.69	SAGUNTO > VALENCIA > ALICANTE > BARCELONA > LAS PALMAS DE GRAN CANARIA > SANTA CRUZ DE TENERIFE > ARRECIFE DE LANZAROTE	NISA MARITIMA - CANARIAS NISA NAVEGACIÓN, S.A.	7
TRANSCOMA, S.A. Dr. J.J.Dómine, 1 7º 46011 Valencia Telf: 96.316.46.00 Fax: 96.367.43.39 Web: www.transcoma.es E-mail: valencia@transcoma.es	DAMIETTA > GENOVA > FOS > BARCELONA > VALENCIA > DAMIETTA > PORT SAID > JEDDAH > SINGAPUR > HONG KONG > BUSAN > SHANGHAI > NINGBO > CHIWAN > SHEKOU > HONG KONG > SINGAPUR > PORT KELANG > JEDDAH > SUEZ	MOL - GRAND ALLIANCE MITSUI O.S.K. LINES LTD.	7
TRANSITAINER, S.A. Dr. J.J.Dómine, 18 7º 19ª 46011 Valencia Telf: 96.316.42.60 Fax: 96.316.40.28 Web:www.transitainer.com E-mail: mluque@transitainer.com	DAMIETTA > GENOVA > FOS > BARCELONA > VALENCIA > DAMIETTA > PORT SAID > JEDDAH > SINGAPUR > HONG KONG > BUSAN > SHANGHAI > NINGBO > CHIWAN > SHEKOU > HONG KONG > SINGAPUR > PORT KELANG > JEDDAH > SUEZ	OOCL - GRAND ALLIANCE ORIENT OVERSEAS CONTAINER LINE	7
UASAC IBERIA, S.L. Dr. J.J.Dómine 18 2 46011 Valencia Telf: 96.399.31.00 Fax: 96.399.31.04	VALENCIA > LA VALETTA > JEDDAH > KHOR FAKKAN > SINGAPUR > SHANGHAI > YANTIAN > GENOVA > FOS	UASC - EMA UNITED ARAB SHIPPING CO.(SAG)	7
VALSHIP, S.A. Avda. Manuel Soto Ingeniero, 15 1º 2ª 46024 Valencia Telf: 96.316.52.00 Fax: 96.367.31.25 Web: www.valship.com E-mail: valship@valship.com	VALENCIA > NUEVA YORK > NORFOLK > SAVANNAH > EL DEKHEILA > LA VALETTA > JEDDAH > KHOR FAKKAN > PIPAVAV > NHAVA SHEVA > JEBEL ALI > ALEJANDRIA > LA SPEZZIA > BARCELONA > GENOVA > FOS	UASC - MINA SERVICE UNITED ARAB SHIPPING CO.(SAG)	4
VAPORES SUARDIAZ VALENCIA,S.A. Dr. Lluch, 26 46011 Valencia Telf: 96.367.29.00 Fax: 96.367.14.39 Web: www.suardiaz.com E-mail: foraa@suardiaz.com	BREMERHAVEN > VALENCIA > EL PIREO > IZMIR > AMBARLI > GEMLIK > IZMIR > VALENCIA > FELIXTOWE BARCELONA > LAS PALMAS DE GRAN CANARIA > SANTA CRUZ DE TENERIFE > GANDÍA	MAERSK - SEAGO-AEGEAN SEA MAERSK LINE RO.RO/CANARIAS (SUARDIAZ) FLOTA SUARDIAZ	7 9
WEC LINES ESPAÑA, S.L.U. Avda. Puerto, 241-2ª 46011 Valencia Telf: 96.316.46.46	CASABLANCA > CADIZ > VALENCIA > BARCELONA > CARTAGENA > LAS PALMAS DE GRAN CANAR. > SANTA CRUZ DE TENERIFE > TARRAGONA > PUERTO ROSARIO > ALICANTE > MALAGA	HOLLAND MAAS-IBERICA EXPRESS LINE (IBEX) HOLLAND MAAS SHIPPING BV	3

7.2. LÍNEAS POR CONSIGNATARIO Y OPERADOR, CON INDICACIÓN DEL ÁREA GEOGRÁFICA

CONSIGNATARIO LR	LÍNEA REGULAR	OPERADOR LR	ÁFRICA OCCIDENTAL	CANADÁ - EEUU (ÁTLANTICO NORTE - GRANDES LAGOS)	CANADÁ - U.S.A. (PACÍFICO)	CENTRO Y SUDAMÉRICA (PACÍFICO)	EEUU, GOLFO DE MÉJICO, CARIBE Y CENTROAMÉRICA	ESPAÑA	EUROPA ATLÁNTICA Y BÁLTICO	GOLFO PÉRSICO, MAR ROJO, ÍNDICO Y ÁFRICA SUR - ESTE	LEJANO ORIENTE, AUSTRALIA, NUEVA ZELANDA E I. PACÍFICO	MEDITERRÁNEO Y MAR NEGRO	SUDAMÉRICA (ATLÁNTICO)
A. PEREZ Y CIA,S.L.	MELFI - MEDCARIBE	MELFI MARINE CORP. S.A.		✗			✗						
	X-PRESS - IBX	X-PRESS CONTAINER LINE (UK)LTD					✗						
	X-PRESS - SPX	X-PRESS CONTAINER LINE (UK)LTD	✗	✗	✗		✗	✗		✗	✗	✗	
	X-PRESS - WAX	X-PRESS CONTAINER LINE (UK)LTD	✗				✗	✗					✗
	ZIM - NEW SIRIUS	ZIM INTEGRATED SHIPPING S. LTD											
	JSV LOGISTICS - SERVICIO CANARIAS	JSV LOGISTICS,S.L.						✗					
AGENCIA MARITIMA EVGE VALENCIA	ISRAEL EXPRESS (ZIM)	ZIM INTEGRATED SHIPPING S. LTD	✗						✗		✗	✗	
	MARFRET - MEDCARIBE	COMPAGNIE MARITIME MARFRET					✗	✗					✗
	NORDANA - USA/MED	NORDANA LINE					✗	✗					✗
AGUNSA EUROPA, S.A.	WALLENIUS LINES	WALLENIUS WILHELMSEN LINES AB											✗
	CCNI - MEDSAP	CIA CHILENA NAV. INTEROCEANICA					✗	✗					
AMERICAN PRESNT LN LTD SC EPÑ	APL - GRAND ALLIANCE	AMERICAN PRESIDENT LINES LTD.											✗
BERGE MARITIMA S.A	HAMBURG SUD - EMSR SERVICE	HAMBURG SUD											✗
BERGE MARITIMA, S.L.	HAMBURG SUD - NEW SIRIUS	HAMBURG SUD											✗
	HAMBURG SUD - MPS-MED PACIFIC SERVICE	HAMBURG SUD			✗	✗	✗	✗		✗	✗	✗	✗
	WESTMED/SAEC SERVICE - HAMBURG SUD	HAMBURG SUD						✗		✗	✗	✗	✗
CAMAR AGENCIAS MARITIMAS,S.L.	K-LINE - MD1	KAWASAKI KISEN KAISHA LTD											✗
	YANG MING - MD1	YANGMING MARINE TRANSPORT CORP											✗
CASOCOBOS , S.A.	NEPTUNE LINES	NEPTUNE SHIPPING AGENCIES LTD											✗
CHINA SHIPPING(SPAIN)AG.S.L.	CHINA SHIPPING - AMX1	CHINA SHIP.CONT.LINES(HONG KON		✗						✗	✗	✗	
CIA. SUDAMERICANA VAP.A.M.S.L.	CSAV - MEDSAP	CIA. SUDAMERICANA DE VAPORES					✗	✗					✗
	MSC - IMEX-1 B	NORASIA CONTAINER LINES LTD.		✗			✗		✗	✗	✗	✗	
CIA. TRASMEDITERRANEA, S. A.	TRASMEDITERRANEA-SERVICIO BALEARIS	CIA. TRASMEDITERRANEA, S. A.						✗					
CMA CGM IBERICA,S.A.	CMA-CGM - MEDCARIBE	CMA-CGM SA	✗				✗	✗					✗
	CMA-CGM - MEDITERRANEAN CLUB EXPRESS	CMA-CGM SA						✗	✗	✗	✗	✗	
	COMANAV - NAF (North Africa)	COMANAV (COMPAGNIE MAROCAINE D											✗
	DELMAS -AFRICA OCCIDENTAL	DELMAS	✗										

CONSIGNATARIO LR	LÍNEA REGULAR	OPERADOR LR	ÁFRICA OCCIDENTAL	CANADÁ - EEUU (ÁTLANTICO NORTE - GRANDES LAGOS)	CANADÁ - U.S.A. (PACÍFICO)	CENTRO Y SUDAMÉRICA (PACÍFICO)	EEUU, GOLFO DE MÉJICO, CARIBE Y CENTROAMÉRICA	ESPAÑA	EUROPA ATLÁNTICA Y BÁLTIICO	GOLFO PÉRSICO, MAR ROJO, ÍNDICO Y ÁFRICA SUR - ESTE	LEJANO ORIENTE, AUSTRALIA, NUEVA ZELANDA E I. PACÍFICO	MEDITERRÁNEO Y MAR NEGRO	SUDAMÉRICA (ATLÁNTICO)
CMA CGM IBERICA, S.A.	CMA CGM - WESTMED	CMA-CGM SA	✗	✗			✗				✗	✗	
	CMA CGM - AFRICA OCCIDENTAL	CMA-CGM SA	✗									✗	
	CMA NEW NAF	CMA-CGM SA											✗
COMBALIA AGENCIA MARITIMA, S.A.	NYK - GRAND ALLIANCE	NIPPON YUSEN KAISHA (NYK LINE)								✗	✗	✗	
CONSIG. MAR.Y LOGISTICA S.L.	MARGUISA - EASTAFRICA	MARGUISA	✗					✗				✗	
CONSIGNACIONES MTMAS. INT.S.A.	EMES - NORTE DE AFRICA (MARRUECOS)	EMES FEEDERING SAM						✗					✗
	ARKAS LINE - MEDITERRÁNEO	ARKAS CONTAINER TRANSPORT S.A.						✗		✗			✗
	EMES - NORTE DE AFRICA (ARGELIA)	EMES FEEDERING SAM											✗
COSCO IBERIA, S.A.	COSCO - MD1	COSCO CONTAINER LINES LTD							✗		✗	✗	
EUROLINEAS MARITIMAS S.A.	BALEARIA-SERVICIO ROPAX PALMA	EUROLINEAS MARITIMAS S.A.						✗					
GRIMALDI LOGISTICA ESPAÑA S.L.	GRIMALDI - EURO AEGEAN	GRIMALDI CIA DI NAVIGAZIONE						✗	✗				✗
	GRIMALDI - MED WAF	GRIMALDI CIA DI NAVIGAZIONE	✗						✗				✗
	GRIMALDI - SHORT SEA SERVICE A	GRIMALDI CIA DI NAVIGAZIONE						✗					✗
	GRIMALDI - SHORT SEA SERVICE B	GRIMALDI CIA DI NAVIGAZIONE							✗				✗
HANJIN SPAIN S.A.	HANJIN - MCA MED - MONTREAL ALLIANCE	HANJIN SHIPPING CO LTD											
	HANJIN - IMU SERVICE (HJS)	HANJIN SHIPPING CO LTD	✗	✗			✗	✗	✗	✗	✗	✗	
	HANJIN - MD1	HANJIN SHIPPING CO LTD						✗	✗		✗	✗	
HAPAG-LLOYD SPAIN, S.L.	HAPAG-LLOYD - GRAND ALLIANCE	HAPAG-LLOYD AG								✗	✗	✗	
	HAPAG-LLOYD - MCA MED- MONTREAL ALLIANCE	HAPAG-LLOYD AG	✗	✗				✗					✗
	HAPAG - MGX-MED GULF EXPRESS	HAPAG-LLOYD AG		✗	✗	✗	✗		✗		✗	✗	
	HAPAG - MPS-MED PACIFIC SERVICE	HAPAG-LLOYD AG	✗	✗	✗	✗	✗	✗	✗	✗	✗	✗	✗
INTRAMEDITERRANEO VALENCIA, SA	MEDEX TUNISIAN SERVICE	MEDEX CONTAINER SERVICES LTD.											✗
	UFS - Servicio Túnez	UNITED FEEDER SERVICES LTD											✗
M.S.C. ESPAÑA, S.L.U.	MSC - WEST MEDITERRANEAN-MAROC-CANADA	MEDITERRANEAN SHIPPING CO.											✗
	CALIFORNIA EXPRESS (MSC)	MEDITERRANEAN SHIPPING CO.	✗	✗	✗	✗	✗	✗		✗	✗	✗	✗
	CANADÁ EXPRESS (MSC)	MEDITERRANEAN SHIPPING CO.	✗	✗		✗	✗	✗	✗	✗	✗	✗	✗
	DRAGON SERVICE (MSC)	MEDITERRANEAN SHIPPING CO.			✗	✗	✗	✗	✗	✗	✗	✗	✗
	FALCON - INDIAN OCEAN/AUSTRALIA (MSC)	MEDITERRANEAN SHIPPING CO.	✗	✗	✗	✗	✗	✗	✗	✗	✗	✗	✗
	IMEX-1 (MSC)	MEDITERRANEAN SHIPPING CO.	✗					✗	✗	✗	✗	✗	

CONSIGNATARIO LR	LÍNEA REGULAR	OPERADOR LR	ÁFRICA OCCIDENTAL	CANADÁ - EEUU (ÁTLANTICO NORTE - GRANDES LAGOS)	CANADÁ - U.S.A. (PACÍFICO)	CENTRO Y SUDAMÉRICA (PACÍFICO)	EEUU, GOLFO DE MÉJICO, CARIBE Y CENTROAMÉRICA	ESPAÑA	EUROPA ATLÁNTICA Y BÁLTICO	GOLFO PÉRSICO, MAR ROJO, ÍNDICO Y ÁFRICA SUR - ESTE	LEJANO ORIENTE, AUSTRALIA, NUEVA ZELANDA E I. PACÍFICO	MEDITERRÁNEO Y MAR NEGRO	SUDAMÉRICA (ATLÁNTICO)
M.S.C. ESPAÑA, S.L.U.	INDIA/PAKISTAN SERVICE (MSC) (IPAK)	MEDITERRANEAN SHIPPING CO.	✕			✕	✕		✕	✕	✕	✕	✕
	ISRAEL EXPRESS (EMEN) (MSC)	MEDITERRANEAN SHIPPING CO.	✕			✕	✕		✕	✕	✕	✕	
	LEVANTE EXPRESS (MSC)	MEDITERRANEAN SHIPPING CO.	✕				✕	✕	✕		✕	✕	✕
	MAGHREB SERVICE (MSC)	MEDITERRANEAN SHIPPING CO.	✕	✕	✕	✕	✕	✕		✕	✕	✕	
	SILK SERVICE (MSC)	MEDITERRANEAN SHIPPING CO.								✕	✕		
	SPAIN, PORTUGAL-IRISH SEA SERVICE (MSC)	MEDITERRANEAN SHIPPING CO.	✕			✕	✕	✕	✕	✕	✕	✕	✕
	SPAIN/SAEC SERVICE (SAM2) (MSC)	MEDITERRANEAN SHIPPING CO.	✕	✕	✕	✕	✕	✕	✕	✕	✕	✕	✕
	UNITED STATES - GULF (MSC)	MEDITERRANEAN SHIPPING CO.	✕	✕	✕	✕	✕	✕	✕	✕	✕	✕	✕
	UNITED STATES - NORTH ATLANTIC (MSC)	MEDITERRANEAN SHIPPING CO.		✕	✕	✕	✕	✕	✕	✕	✕	✕	✕
	WEST AFRICA SERVICE (WAF1) (MSC)	MEDITERRANEAN SHIPPING CO.	✕										✕
	WEST AFRICA SERVICE (WAF 2) (MSC)	MEDITERRANEAN SHIPPING CO.	✕										
	WEST MED. - GREECE - TURKEY (MSC)	MEDITERRANEAN SHIPPING CO.	✕	✕			✕	✕		✕	✕	✕	
	WMED/SAEC SERVICE (SAM1) (MSC)	MEDITERRANEAN SHIPPING CO.	✕	✕		✕	✕	✕		✕	✕	✕	✕
	LION SERVICE (LION) (MSC)	MEDITERRANEAN SHIPPING CO.	✕						✕	✕	✕	✕	
	WEST AFRICA SERVICE (WAF)	MEDITERRANEAN SHIPPING CO.	✕					✕		✕	✕	✕	✕
	MARITIMA DAVILA VALENCIA S.A.	HOEGH - USMED	HOEGH AUTOLINERS AS		✕			✕		✕			
	HYUNDAI GRAND ALLIANCE	HYUNDAI MERCHANT MARINE CO LTD							✕	✕	✕		
MARITIMA DEL MEDITERRANEO,S.A.	DOLE OCEAN CARGO EXPRESS	DOLE OCEAN CARGO EXPRESS				✕							
	MAERSK - AE6	MAERSK LINE						✕		✕			
	MAERSK - AE11	MAERSK LINE						✕	✕	✕	✕	✕	
	MAERSK - AE9	MAERSK LINE	✕					✕		✕	✕		
	MAERSK - FO1	MAERSK LINE											
	MAERSK - ME4	MAERSK LINE							✕				
	MAERSK - SEAGO-FO4	MAERSK LINE						✕					
	MAERSK - SEAGO-FO6	MAERSK LINE										✕	
	MAERSK - SEAGO-F26	MAERSK LINE										✕	
	MAERSK - WESTMED	MAERSK LINE	✕	✕			✕	✕		✕	✕		
	MAERSK - AE20	MAERSK LINE		✕								✕	
	MAERSK - F18	MAERSK LINE										✕	
	MAERSK - ME2	MAERSK LINE	✕	✕		✕	✕	✕	✕	✕	✕	✕	

CONSIGNATARIO LR	LÍNEA REGULAR	OPERADOR LR	ÁFRICA OCCIDENTAL	CANADÁ - EEUU (ÁTLANTICO NORTE - GRANDES LAGOS)	CANADÁ - U.S.A. (PACÍFICO)	CENTRO Y SUDAMÉRICA (PACÍFICO)	EEUU, GOLFO DE MÉJICO, CARIBE Y CENTROAMÉRICA	ESPAÑA	EUROPA ATLÁNTICA Y BÁLTICO	GOLFO PÉRSICO, MAR ROJO, ÍNDICO Y ÁFRICA SUR - ESTE	LEJANO ORIENTE, AUSTRALIA, NUEVA ZELANDA E I. PACÍFICO	MEDITERRÁNEO Y MAR NEGRO	SUDAMÉRICA (ATLÁNTICO)
MARITIMA DEL MEDITERRANEO,S.A.	MAERSK - SEAGO-AEGEAN SEA	MAERSK LINE	✗	✗		✗	✗		✗	✗	✗	✗	
	MAERSK - SEAGO-LO1	MAERSK LINE											
	MAERSK - SEAGO-L18	MAERSK LINE	✗	✗		✗	✗	✗	✗	✗	✗	✗	✗
	MAERSK - SEAGO-L43	MAERSK LINE											✗
	MAERSK - SEAGO-SLG	MAERSK LINE	✗			✗	✗	✗		✗	✗	✗	✗
	SPAIN/SAEC SERVICE (MAERSK)	MAERSK LINE	✗	✗			✗	✗		✗	✗	✗	✗
	MAERSK - SEAGO L60	MAERSK LINE											✗
	MAERSK - SEAGO L61	MAERSK LINE										✗	✗
	UNIFEEDER - NORTE AFRICA	UNIFEEDER A/S	✗	✗		✗	✗	✗	✗	✗	✗	✗	✗
	UNIFEEDER-WEST SERVICE	UNIFEEDER A/S	✗	✗		✗	✗	✗		✗	✗	✗	✗
MILLER VALENCIA, S.A.	BOLUDA CANARIAS	BOLUDA LINES, S.A.	✗					✗	✗	✗		✗	
NAVARRO Y BORONAD, S.L.	SPLIETHOFF - PAPEL, PASTA Y MADERA	SPLIETHOFF'S BEVRACHTINGSKANTO					✗		✗				
	WAGENBORG - PAPEL, PASTA Y MADERA	WAGENBORG SHIPPING B.V.							✗				
ORIENT OVERSEAS CONTAINER LINE	OOCL - GRAND ALLIANCE	ORIENT OVERSEAS CONTAINER LINE								✗	✗	✗	
ROMEY Y CIA., S.A.	NOLIS	NOLIS SPA											✗
	VALMER LINE	VALMER LINES SHIPPING LTD.											✗
SIN ASIGNAR	BUQUES SIN OPERACIÓN COMERCIAL	Sin asignar						✗					
	CRUCEROS	Sin asignar											✗
	SERV. DE TRANSPORTE DE GRANEL LÍQUIDO	Sin asignar	✗			✗	✗	✗	✗	✗	✗	✗	✗
	SERV. DE TRANSPORTE DE GRANEL SÓLIDO	Sin asignar	✗				✗	✗	✗	✗	✗	✗	✗
	SERV DE TRANSPORTE DE MERCANCIAS	Sin asignar	✗	✗		✗	✗	✗	✗	✗	✗	✗	✗
SOLUCIONES INTEGRLES MTMAS SLU	NISA MARITIMA - CANARIAS	NISA MARITIMA, S.A.						✗					
TRANSCOMA, S.A.	MOL - GRAND ALLIANCE	MITSUI O.S.K. LINES LTD.								✗	✗	✗	
UASAC IBERIA,S.L.	UASC - EMA	UNITED ARAB SHIPP. CO.(S.A.G.)							✗	✗	✗	✗	
	UASC - MINA SERVICE	UNITED ARAB SHIPP. CO.(S.A.G.)	✗	✗			✗	✗		✗	✗	✗	
VALSHIP, S.A.	WHITE LINE	WHITE LINE SHIPPING D/V	✗									✗	✗
VAPORES SUARDIAZ MEDITER S.A	RO.RO/CANARIAS (SUARDIAZ)	FLOTA SUARDIAZ							✗				
VAPORES SUARDIAZ VALENCIA,S.A.	IMTC - NORTE DE AFRICA (MARRUECOS)	INTERNATIONAL MARITIME TRANSP.							✗				
WEC LINES ESPAÑA, S.L.U.	HOLLAND MAAS-IBERICA EXPRESS LINE (IBEX)	HOLLAND MAAS SHIPPING BV	✗						✗	✗		✗	

7.3. SERVICIOS OFRECIDOS POR CONSIGNATARIOS, CON INDICACIÓN DEL PAÍS

<p>A.PEREZ Y CIA,S.L. Avda. Manuel Soto Ingeniero, 15 46024 Valencia Telf: 96.367.68.00 Fax: 96.367.44.50 Web: www.perezycia.com E-mail: valencia@perezycia.com</p>	<p>ALEMANIA, ARGELIA, ARGENTINA, ARUBA, BANGLA DESH, BARBADOS, BELGICA, BELIZE, BRASIL, BULGARIA, CABO VERDE, CAMBOYA, CANADA, CAYMAN ISLAS, CHINA, CHIPRE, COLOMBIA, COSTA MARFIL, COSTA RICA, CUBA, CURAÇAO, DINAMARCA, EE.UU., EGIPTO, ESLOVENIA, ESPAÑA, ESTONIA, FINLANDIA, FRANCIA, GEORGIA, GHANA, GIBRALTAR, GRAND BAHAMA, GRECIA, GUATEMALA, GUINEA-BISSA, HAITI, HOLANDA, HONDURAS, INDIA, IRLANDA, ISRAEL, ITALIA, JAMAICA, LETONIA, LITUANIA, MARRUECOS, MAURITANIA, MEJICO, NIGERIA, PANAMA, POLAND, PORTUGAL, PUERTO RICO, R.DOMINICANA, REINO UNIDO, RUMANIA, RUSIA, SINT MAARTEN, SUECIA, SURINAM, TUNEZ, TURQUIA, UCRANIA, URUGUAY, VENEZUELA</p>
<p>AGENCIA MARIT. CONDEMINAS,S.A. Dr. J.J.Dómine, 1- 2º A 46011 Valencia Telf:96.316.42.62 Fax: 96.316.46.43 E-mail: amc.vlc@amcondeminas.com</p>	<p>BELGICA, ESPAÑA, FRANCIA, HOLANDA, INDIA, ITALIA, OMAN, REINO UNIDO, SRI LANKA, TUNEZ</p>
<p>AGENCIA MARITIMA EVGE VALENCIA, S.L. Avda. M.Soto Ingeniero, 15-3º 46024 Valencia Telf: 96.324.59.00 Fax: 96.367.29.21 E-mail: evgevlc@evgevalencia.es</p>	<p>ARGENTINA, BRASIL, COLOMBIA, COSTA RICA, ESPAÑA, FRANCIA, GRECIA, GUADALUPE-FR, GUYANA FRAN., I.VIRGE.BRIT, ITALIA, JAPON, MARTINICA(FR), N. CALEDONIA, PANAMA, R.DOMINICANA, SOCIEDAD IS., TRINIDAD-TOB, TURQUIA, URUGUAY, VENEZUELA</p>
<p>AGUNSA EUROPA, S.A. Francisco Cubells, 52 bajo 46011 Valencia Telf: 96.331.90.08 Telf: 96.330.84.62</p>	<p>CHILE, COLOMBIA, COSTA RICA, EE.UU. , ECUADOR, ESPAÑA, GRECIA, ISRAEL, ITALIA, MEJICO, PANAMA, PERU, PORTUGAL, PUERTO RICO, SINGAPUR, TURQUIA</p>
<p>AMERICAN PRESNT LN LTD SC EPÑ Méndez Núñez, 40 ofic, 113 - Edif. Suertes del mar 46024 Valencia Telf: 96.119.70.81 / 82 / 83 Fax: 96.351.69.34 Web: www.apl.com</p>	<p>ARABIA SAUDI, AUSTRALIA, CHINA, COREA DE SUR, EE.UU., EGIPTO, ESPAÑA, FILIPINAS, FRANCIA, HONG-KONG, INDIA, INDONESIA, ITALIA, JAPON, MALASIA, RUSIA, SINGAPUR, TAIWAN, THAILANDIA, VIETNAM</p>
<p>ARKAS SPAIN, S.A. Avda.del Puerto, 79-1º 46021 Valencia Telf: 960.44.00.60 Fax: 960.44.00.61 E-mail: arkas-spain@arkas-spain.com</p>	<p>ARGELIA, EGIPTO, ESPAÑA, FRANCIA, GRECIA, GUINEA ECUA., ITALIA, LIBANO, MARRUECOS, PORTUGAL, RUMANIA, RUSIA, SIRIA, TURQUIA</p>
<p>AROLA, ADUANAS Y CONSIG, S.L Francisco Cubells, 52 3 8 46011 Valencia Telf: 96.324.23.90 Fax: 96.367.16.25 Web: www.arola.com E-mail: vagency@arola.com</p>	<p>ARGENTINA, BELGICA, BRASIL, BULGARIA, CHIPRE, ESPAÑA, POLONIA, RUMANIA, RUSIA, UCRANIA</p>
<p>BERGÉ MARÍTIMA, S.L.U José Aguirre, 40 46011 Valencia Telf: 96.324.10.40 Fax: 96.316.42.65 Web: www.berge-m.es E-mail: consignacion.vlc@berge-m.es</p>	<p>ALEMANIA, ANTIGUA Y BA ARABIA SAUDI, ARGELIA, ARGENTINA, AUSTRALIA, BELGICA, BRASIL, BULGARIA, CANADA, CHILE, CHINA, COLOMBIA, COREA DE SUR, COSTA RICA, CROACIA, CUBA, DINAMARCA, EE.UU., ECUADOR, EGIPTO, ESPAÑA, FINLANDIA, FRANCIA, GRECIA, GUATEMALA, HOLANDA, HONDURAS, INDIA, IRLANDA, ISRAEL, ITALIA, LIBANO, LIBIA, MALTA, MARRUECOS, MEJICO, MOZAMBIQUE, NIGERIA, NORUEGA, NUE. ZELANDA, PAKISTAN, PANAMA, PARAGUAY, PERU, PORTUGAL, QATAR, R.DOMINICANA, REINO UNIDO, REP. SUDAFR., RUMANIA, RUSIA, SIRIA, TAIWAN, TRINIDAD-TOB, TUNEZ, TURQUIA, U.E. ARABES, UCRANIA, URUGUAY, VENEZUELA</p>
<p>BOLLORE AFRICA LOG. SPAIN SAU Paseo Buenavista Puerto Azahar, Local 4 12100 Grao de Castellón Telf: 964.28.02.45 Web: www.isamar.es E-mail: crojo@isamar.es</p>	<p>ARGELIA, CAMERUN, DAHOMEY-BEN., ESPAÑA, FRANCIA, LIBIA, MARRUECOS, MAURITANIA, TOGO</p>



CAMAR AGENCIA MARITIMA, S.L. Avda. del Puerto, 318 1º-1ª-2ª 46011 Valencia Telf: 96.331.94.42 Fax: 96.331.94.45 E-mail: camarvlc@apdo.com	ARABIA, SAUDI, ARGELIA, CHINA, COREA DE SUR, EE.UU., EGIPTO, ESPAÑA, FILIPINAS, HONG-KONG, INDIA, ISRAEL, ITALIA, JAPON, MALASIA, MARRUECOS, TAIWAN, SINGAPUR, THAILANDIA, TUNEZ, VIETNAM
CESA STEVEDORING, S.A. Avda. Manuel Soto Ingeniero, 15 - 2º 46024 Valencia Telf: 96.367.89.63/96.367.88.01 Fax: 96.367.71.20 Web: www.cesastv.com E-mail: admon@cesastv.com	ESPAÑA, MOZAMBIQUE, PORTUGAL, REP. SUDAFR.
CHINA SHIPPING (SPAIN)AG.S.L. Paseo Alameda, 35 (bis) 2ª planta 46023 Valencia Telf: 96.045.30.00 Fax: 96.045.30.50 E-mail: customerservice.vlc@csagency-es.com	ARABIA SAUDI, ARGELIA, AUSTRALIA, BAHRAIN, BANGLA DESH, CAMBOYA, CHINA, COREA DE SUR, EE.UU., EGIPTO, ESPAÑA, FRANCIA, GRECIA, HONG-KONG, INDIA, INDONESIA, IRAN, ITALIA, JAPON, JORDANIA, KUWAIT, MALASIA, MARRUECOS, OMAN, PAKISTAN, SINGAPUR, SRI LANKA, TAIWAN, THAILANDIA, TUNEZ, TURQUIA, U.E. ARABES, VIETNAM
CIA. SUDAMERICANA VAP.A.M.S.L. Plza. Banda de Música de la C. V. 11 46013 Valencia Telf: 96.316.40.93 Fax: 96.324.12.31	ARABIA SAUDI, ARGELIA, ARGENTINA, BAHRAIN, BANGLA DESH, BELGICA, BRASIL, CHILE, COLOMBIA, COSTA RICA, EE.UU., ECUADOR, EGIPTO, ESPAÑA, FRANCIA, GRECIA, GUATEMALA, HAITI, HOLANDA, HONDURAS, INDIA, IRAN, ISRAEL, ITALIA, JORDANIA, KUWAIT, LIBANO, MARRUECOS, MEJICO, OMAN, PAKISTAN, PANAMA, PERU, PORTUGAL, PUERTO RICO, QATAR, R.DOMINICANA, REINO UNIDO, SINGAPUR, SIRIA, SRI LANKA, SURINAM, TURQUIA, U.E. ARABES, URUGUAY, VENEZUELA, YEMEN
CIA. TRASMEDITERRANEA, S. A. Muelle de Poniente 46024 Valencia Telf: 96.316.48.12 Fax: 96.316.48.58 Web: www.trasmediterranea.es E-mail: camenrr@trasmediterranea.es	ESPAÑA, FRANCIA, ITALIA, MALTA, REINO UNIDO, ST.KITTS-NEV, TURQUIA
CMA CGM IBERICA, S.A. Avda.del Puerto, 282-1º 46024 Valencia Telf: 96.104.20.00 Fax: 96.104.20.01 Web: www.berge-m.es	ALEMANIA, ANGOLA, ARABIA SAUDI ARGELIA, ARGENTINA, AUSTRALIA, BAHRAIN, BANGLA DESH, BARBADOS, BELGICA, BIRMANIA, BRASIL, BULGARIA, CAMBOYA, CAMERUN, CANADA, CHILE, CHINA, COLOMBIA, COMORES, CONGO, COREA DE SUR, COSTA MARFIL, COSTA RICA, CROACIA, CUBA, DAHOMEY-BEN., DJIBOUTI, EE.UU., ECUADOR, EGIPTO, ESLOVENIA, ESPAÑA, ESTONIA, FILIPINAS, FRANCIA, GABON, GAMBIA, GEORGIA, GHANA, GRECIA, GUADALUPE-FR, GUATEMALA, GUINEA ECUA., GUINEA-CONAK, GUYANA FRAN., HAITI, HOLANDA, HONDURAS, HONG-KONG, INDIA, INDONESIA, IRAQ, ITALIA, JAMAICA, JAPON, JORDANIA, KENIA, KUWAIT, LIBANO, LIBERIA, LIBIA, LITUANIA, MADAGASCAR, MALASIA, MALTA, MARRUECOS, MARTINICA(FR), MAURICIO IS, MAURITANIA, MAYOTTE, MEJICO, MONTENEGRO, MOZAMBIQUE, N. CALEDONIA, NIGERIA, NORUEGA, NUE. ZELANDA, OMAN, PAKISTAN, PANAMA, PARAGUAY, PERU, PORTUGAL, PUERTO RICO, QATAR, R.DOMINICANA, REINO UNIDO, REP.DEM.CONG, REUNION, IS., RUMANIA, RUSIA, SENEGAL, SEYCHELLES, SIERRA LEONA, SINGAPUR, SIRIA, SRI LANKA, SURINAM, TAIWAN, TANZANIA, THAILANDIA, TOGO, TRINIDAD-TOB TUNEZ, TURQUIA, U.E. ARABES, UCRANIA, URUGUAY, VENEZUELA, VIETNAM, YEMEN
COLL MARITIMA, S.L. Avd. Francia, 161, 4º 51ª 46024 Valencia Telf: 96.330.47.73 Fax: 96.330.59.98 E-mail: collmaritima@collmaritima.com	INDIA, REINO UNIDO, REP. SUDAFR., TURQUIA
COMBALIA AGENCIA MARÍTIMA, S.A. Pl. Bandas de Música de la C.V., 12-bajo 46013 Valencia Telf: 96.335.04.00 Fax: 96.335.56.97	ARABIA SAUDI, AUSTRALIA, BANGLA DESH, CAMBOYA, CANADA, CHINA, COREA DE SUR, EE.UU., EGIPTO, ESPAÑA, FILIPINAS, FRANCIA, GRECIA, HONG-KONG, INDIA, INDONESIA, ITALIA, JAPON, MALASIA, MARRUECOS, NUE. ZELANDA, PAKISTAN, PORTUGAL, QATAR, SINGAPUR, SRI LANKA, TAIWAN, THAILANDIA, TUNEZ, TURQUIA, U.E. ARABES, UCRANIA, VIETNAM
CONSIG. MAR Y LOGÍSTICA, S.L. J. J. Dómine, 18 izquierda 46011 Valencia Telf: 96.367.47.12 Fax: 96.367.49.16 Web: www.consigmar.com E-mail: consigmar@consigmar.com	ARGELIA, CAMERUN, COSTA MARFILESPAÑA, FRANCIA, GABON, GUINEA ECUA., ISRAEL, ITALIA, LIBANO, LITUANIA, MARRUECOS, PORTUGAL, TURQUIA

CONSIGNACIONES MTMAS. INT.S.A. Dr. J.J.Dómine, 18 46011 Valencia Telf: 96.367.47.12 Fax: 96.367.49.16 Web: www.consigmar.com E-mail: consigmar@consigmar.com	EGIPTO, SIRIA
CONTENOSA, S.A. Arcipreste Vicente Gallart, 2 bajo 46011 Valencia Telf: 96.367.49.95 Fax: 96.367.31.40	ESPAÑA
COSCO IBERIA SHIP AGENCY,S.A. Plza. Armada Española, 2-1º 46011 Valencia Telf: 96.393.91.00 Fax: 96.393.91.19 Web: www.coscoiberia.com E-mail: coscoval@coscoiberia.com	ARGELIA, CHINA, EE.UU., ESPAÑA, GRECIA, HONG-KONG, ITALIA, MARRUECOS, NUE. ZELANDA, PORTUGAL, SINGAPUR, TAIWAN
E. ERHARDT Y CIA, S.A. Avda. Puerto, 233-1º-2 46011 Valencia Telf: 96.316.43.35 Fax: 96.367.36.22 Web: www.erhardt.es E-mail:personalvalencia@erhardt.es	ESPAÑA, GRECIA
ERSHIP, S.A. Dr. Lluch, 2-7ª 46011 Valencia Telf: 96.367.20.62 Fax: 96.367.22.16 Web: www.ership.com E-mail:ag.va@ership.com	ESPAÑA, FRANCIA, HOLANDA, ISRAEL, ITALIA, SUECIA
EUROLÍNEAS MARÍTIMAS Estación marítima, s/n 46024 Valencia Telf: 96.367.14.83 Fax: 96.367.61.97 E-mail: valencia@balearia.com	ESPAÑA
EVERGREEN SHIPPING SPAIN, S.L. José Aguirre, 40 3ª 46011 Valencia Telf: 96.045.12.80 Fax: 96.045.13.74	AUSTRALIA, BANGLA DESH, BIRMANIA, BULGARIA, CAMBOYA, CHINA, CHIPRE, COREA DE SUR, EE.UU., EGIPTO, ESLOVENIA, ESPAÑA, FILIPINAS, GRECIA, HONG-KONG, INDIA, INDONESIA, IRAN, ISRAEL, ITALIA, JAPON, KENIA, LIBANO, LITUANIA, MALASIA, MALTA, MARRUECOS, NIGERIA, PAKISTAN, POLONIA, REINO UNIDO, RUMANIA, RUSIA, SINGAPUR, SRI LANKA, SUECIA, TAIWAN, THAILANDIA, TUNEZ, TURQUIA, U.E. ARABES, VIETNAM
GRIMALDI LOGISTICA ESPAÑA S.L. Avda. Puerto, 1 entlo. 46024 Valencia Telf: 96.306.13.00 Fax: 96.330.78.77 E-mail: grimaldi@grimaldilogistica.com	ALEMANIA, ANGOLA, ARGENTINA, BELGICA, BRASIL, CAMERUN, CHINA, CHIPRE, CONGO, COSTA MAFIL, DAHOMEY-BEN., DINAMARCA, EE.UU., EGIPTO, ESPAÑA, FINLANDIA, FRANCIA, GABON, GAMBIA, GEORGIA, GHANA, GRECIA, GUINEA-CONAK, HOLANDA, IRLANDA, ISRAEL, ITALIA, LIBANO, LIBERIA, LIBIA, MALTA, MARRUECOS, MONTENEGRO, N. CALEDONIA, NIGERIA, NORUEGA, PORTUGAL, QATAR, REINO UNIDO, REP.DEM.CONG, RUMANIA, RUSIA, SENEGAL, SIERRA LEONA, SIRIA, SUECIA, TOGO, TUNEZ, TURQUIA
HANJIN SPAIN S.A. Dr. Lluch, 14 46011 Valencia Telf: 96.393.98.00 Fax: 96.393.97.13	ALEMANIA, ARABIA SAUDI, ARGELIA, AUSTRALIA, BAHRAIN, BANGLA DESH, BIRMANIA, BRUNEI, CAMBOYA, CANADA, CHINA, COREA DE SUR, COSTA MAFIL, DAHOMEY-BEN., EE.UU., EGIPTO, ESPAÑA, FILIPINAS, FRANCIA, GHANA, GRECIA, HOLANDA, HONG-KONG, INDIA, INDONESIA, IRAQ, ITALIA, JAPON, JORDANIA, KENIA, KUWAIT, MACAO, MALASIA, MALTA, MARRUECOS, NIGERIA, NORUEGA, OMAN, PAKISTAN, PORTUGAL, QATAR, RUSIA, SINGAPUR, SIRIA, SRI LANKA, TAIWAN, TANZANIA, THAILANDIA, TOGO, TUNEZ, TURQUIA, U.E. ARABES, VIETNAM

HAPAG-LLOYD SPAIN, S.L.

Dr. Lluch, 2
46011 Valencia
Telf: 96.324.16.30
Fax: 96.367.67.77

ALEMANIA, ARABIA SAUDI, ARGELIA, ARGENTINA, AUSTRALIA, BAHRAIN, BANGLA DESH, BELGICA, BELIZE, BIRMANIA, BRASIL, BRUNEI, BULGARIA, CAMBOYA, CANADA, CHILE, CHINA, CHIPRE, COLOMBIA, COREA DE SUR, COSTA MARFIL, COSTA RICA, CROACIA, CURAZAO, DAHOMEY-BEN., EE.UU., ECUADOR, EGIPTO, EL SALVADOR, ESLOVENIA, ESPAÑA, FILIPINAS, FINLANDIA, FRANCIA, GEORGIA, GHANA, GRECIA, GUATEMALA, HONDURAS, HONG-KONG, INDIA, INDONESIA, ISRAEL, ITALIA, JAPON, JORDANIA, KUWAIT, LETONIA, LIBANO, LIBIA, LITUANIA, MACAO, MALASIA, MALTA, MARRUECOS, MEJICO, MONTENEGRO, NICARAGUA, NIGERIA, NORUEGA, NUE. ZELANDA, OMAN, PAKISTAN, PANAMA, PAPUA N. GUI, PERU, POLONIA, PORTUGAL, PUERTO RICO, QATAR, R.DOMINICANA, REP. SUDAFR., RUMANIA, RUSIA, SENEGAL, SINGAPUR, SRI LANKA, SUDAN, SUECIA, TAIWAN, THAILANDIA, TUNEZ, TURQUIA, U.E. ARABES, UCRANIA, URUGUAY, VENEZUELA, VIETNAM

HIJOS DE JOSE M^o MASIQUES, S.A.

Mare Nostrum, 7 bloque 1, etlo 4
46120 Alboraya
Telf: 96.355.95.95
Fax: 96.355.95.96
Web: www.masiques.com
E-mail: vgarcia@masiquesvalencia.com

ARGELIA, CROACIA, EGIPTO, ESPAÑA, FINLANDIA, FRANCIA, HOLANDA, ISRAEL, ITALIA, LIBIA, MARRUECOS, NORUEGA, POLONIA, REINO UNIDO, RUMANIA, RUSIA, TUNEZ, UCRANIA

INTRAMEDITERRANEO VALENCIA, SA

Avda. del Puerto, 318 1º 2º
46024 Valencia
Telf: 96.331.94.40
Fax: 96.331.94.46
E-mail: intramed@intramedvalencia.es

ARGELIA, CHINA, COREA DE SUR, EGIPTO, ESPAÑA, ITALIA, MALTA, MARRUECOS, TUNEZ, TURQUIA

"K" LINE ESPAÑA SERV MARIT. S.A.

Avda. del Puerto, 252 1º 1º
46023 Valencia
Telf: 96.331.82.28
Fax: 96.331.84.29
E-mail: linearegular.vlc@kline.es

AUSTRALIA, BANGLA DESH, BRUNEI, CAMBOYA, CHINA, COREA DE SUR, EE.UU., EGIPTO, ESPAÑA, FILIPINAS, GRECIA, HONG-KONG, INDIA, INDONESIA, ITALIA, JAPON, MACAO, MALASIA, MALTA, PAKISTAN, SINGAPUR, TAIWAN, THAILANDIA, UCRANIA, VIETNAM

LOGÍSTICA PUERTO DE SAGUNTO, S.L.

Laboratorio, 82 Edif. ASP
46520 Puerto de Sagunto
Telf: 96.268.16.44
Fax: 96.268.42.56
E-mail: asportuarios@xpress.es

BULGARIA, CHINA, EGIPTO, ESPAÑA, FRANCIA, GUINEA ECUA., GUINEA-CONAK, HOLANDA, INDIA, IRAN, IRAQ, ITALIA, LIBIA, MARRUECOS, NORUEGA, POLONIA, PORTUGAL, RUSIA, TURQUIA

M.S.C. ESPAÑA-VALENCIA, S.A.

Avd. del Puerto, 273 2º 3º
46011 Valencia
Telf: 96.335.91.00
Fax: 96.335.91.29
Web: www.msvalencia.com
E-mail: msc@msvalencia.com

ALBANIA, ALEMANIA, ANGOLA, ARABIA SAUDI, ARGELIA, ARGENTINA, AUSTRALIA, BAHRAIN, BANGLA DESH, BARBADOS, BELGICA, BELIZE, BERMUDAS, BIRMANIA, BRASIL, BULGARIA, CABO VERDE, CAMBOYA, CAMERUN, CANADA, CHILE, CHINA, CHIPRE, COLOMBIA, COREA DE SUR, COSTA MARFIL, COSTA RICA, CROACIA, CUBA, DAHOMEY-BEN., DINAMARCA, DJIBOUTI, DOMINICA, EE.UU., ECUADOR, EGIPTO, EL SALVADOR, ESLOVENIA, ESPAÑA, ESTONIA, FINLANDIA, FRANCIA, EE.UU., GABON, GAMBIA, GEORGIA, GHANA, GRAN BAHAMAS, GRANADA, GRECIA, GUATEMALA, GUINEA-BISSA, GUINEA-CONAKGUYANA, HAITI, HOLANDA, HONDURAS, HONG-KONG, INDIA, INDONESIA, IRAN, IRAQ, IRLANDA, ISRAEL, ITALIA, JAMAICA, JAPON, JORDANIA, KENIA, KUWAIT, LETONIA, LIBANO, LIBERIA, LIBIA, LITUANIA, MADAGASCAR, MALASIA, MALTA, MARRUECOS, MAURICIO IS, MAURITANIA, MAYOTTE, MEJICO, MOLDAVIA, MONACO, MONTSERRAT, MOZAMBIQUE, N. CALEDONIA, NAMIBIA, NICARAGUA, NIGERIA, NORUEGA, NUE. ZELANDA, OMAN, PAKISTAN, PANAMA, PARAGUAY, PERU, POLONIA, PORTUGAL, PUERTO RICO, QATAR, R.DOMINICANA, REINO UNIDO, REP. SOMALIA, REP. SUDAFR., REUNION, IS., RUMANIA, RUSIA, S.VIC Y GRAN, SANTA LUCIA, SENEGAL, SIERRA LEONA, SINGAPUR, SINT MAARTEN, SIRIA, SRI LANKA, ST.KITTS-NEV, SUDAN, SUECIA, SURINAM, TAIWAN, TANZANIA, THAILANDIA, TOGO, TRINIDAD-TOB, TUNEZ, TURQUIA, U.E. ARABES, UCRANIA, URUGUAY, VENEZUELA, VIETNAM, YEMEN

MACANDREWS, S.A

Dr.J.J.Dómine, 1-4º
46011 Valencia
Telf: 96.324.14.00
Fax: 96.324.14.01
Web: www.macandrews.net
E-mail: valencia@macandrews.net

ARABIA SAUDI, AUSTRALIA, BAHRAIN, CHINA, COREA DE SUR, ESPAÑA, FRANCIA, HONG-KONG, INDIA, INDONESIA, JAPON, KUWAIT, MALASIA, MALTA, OMAN, AKISTAN, QATAR, REINO UNIDO, SINGAPUR, SRI LANKA, TAIWAN, THAILANDIA, U.E. ARABES, VIETNAM

MAERSK ESPAÑA, S.A.

Dr.J.J.Dómine, 1-5º
46011 Valencia
Telf: 96.324.13.00
Fax: 96.324.08.07
Web: www.maersksealand.com
E-mail: vcisal@maersk.com

ALEMANIA, ANGOLA, ARABIA SAUDI, ARGELIA, ARGENTINA, AUSTRALIA, AZERBAIYAN, BAHRAIN, BANGLA DESH, BELGICA, BIRMANIA, BRASIL, BRUNEI, BULGARIA, CABO VERDE, CAMBOYA, CAMERUN, CANADA, CHILE, CHINA, CHIPRE, COLOMBIA, COMORES, CONGO, COREA DE SUR, COSTA MARFIL, COSTA RICA, CROACIA, CUBA, DAHOMEY-BEN., DINAMARCA, DJIBOUTI, EE.UU., ECUADOR, EGIPTO, EL SALVADOR, ESLOVENIA, ESPAÑA, ESTONIA, FAROES, FILIPINAS, FINLANDIA, FRANCIA, GABON, GAMBIA, GEORGIA, GHANA, GRECIA, GUATEMALA, GUINEA ECUA., GUINEA-BISSA, GUINEA-CONAK, HAITI, HOLANDA, HONDURAS, HONG-KONG, I.FIDJI, INDIA, INDONESIA, IRAQ, IRLANDA, ISLANDIA, ISRAEL, ITALIA, JAMAICA, JAPON, JORDANIA, KENIA, KUWAIT, LETONIA, LIBANO, LIBERIA, LIBIA, LITUANIA, MADAGASCAR, MALASIA, MALTA, MARRUECOS, MAURICIO IS, MAURITANIA, MEJICO, MOZAMBIQUE, N. CALEDONIA, NAMIBIA, NICARAGUA, NIGERIA, NORUEGA, NUE. ZELANDA, OMAN, PAKISTAN, PANAMA, PAPUA N. GUI, PARAGUAY, PERU, POLONIA, PORTUGAL, PUERTO RICO, QATAR, R.DOMINICANA, REINO UNIDO, REP. SOMALIA, REP. SUDAFR., REP.DEM.CONG, REUNION, IS., RUMANIA, RUSIA, S.TOME Y PRI, SENEGAL, SEYCHELLES, SIERRA LEONA, SINGAPUR, SIRIA, SOCIEDAD IS., SRI LANKA, SUDAN, SUECIA, TAIWAN, TANZANIA, THAILANDIA, TOGO, TUNEZ, TURQUIA, U.E. ARABES, UCRANIA, URUGUAY, VENEZUELA, VIETNAM, YEMEN

MARAZA SAGUNTO, S.L. Avd. 9 de Octubre, 18-2º 46520 Puerto de Sagunto Telf: 96.267.23.13 Fax: 96.267.38.87 E-mail: cmaraza@infonegocio.com	CHINA, FRANCIA, GRECIA, ITALIA, TAIWAN, TUNEZ
MARITIMA ALISEA S.L. General Urrutia, 75-11 B 46013 Valencia Telf: 96.321.59.52	ESPAÑA
MARITIMA DAVILA VALENCIA S.A. Plaza Armada Española, 2-3º-3º 46011 Valencia Telf: 96.367.39.58/96.316.48.00 Fax: 96.367.39.00 Web: www.mdavila.com E-mail: mdvalencia@val.mdavila.com	ALEMANIA, ARABIA SAUDI, ARGELIA, AUSTRALIA, BELGICA, CANADA, CAYMAN ISLAS, CHINA, COREA DE SUR, EE.UU., EGIPTO, ESPAÑA, FILIPINAS, FRANCIA, GHANA, GRECIA, HOLANDA, HONG-KONG, INDIA, INDONESIA, ISRAEL, ITALIA, JAPON, JORDANIA, KUWAIT, LIBIA, MALASIA, MARRUECOS, OMAN, QATAR, REINO UNIDO, RUMANIA, RUSIA, SINGAPUR, TAIWAN, THAILANDIA, TUNEZ, TURQUIA, U.E. ARABES, VIETNAM
MARITIMA DEL MEDITERRANEO, S.A. Ed.Las Artes III Pza. Bandas de Música de la CV, 11 1º 6º 46013 Valencia Telf: 96.324.12.50 Fax: 96.324.12.75 Web: www.marmedsa.com E-mail: msdmcustserv@mdmval.marmedsa.com	ANGOLA, ANTIGUA Y BA, ARABIA SAUDI, ARGELIA, BELGICA, BRASIL, CHILE, CHINA, CONGO, CROACIA, EE.UU., ECUADOR, ESPAÑA, FRANCIA, GRAN BAHAMAS, GRECIA, GUINEA ECUA., HOLANDA, INDIA, IRAN, ISRAEL, ITALIA, JAMAICA, LIBERIA, LIBIA, MALTA, MARRUECOS, MAURITANIA, MEJICO, NIGERIA, PORTUGAL, QATAR, REINO UNIDO, REP.DEM.CONG, RUMANIA, RUSIA, SINGAPUR, TAIWAN, TRINIDAD-TOB, TURQUIA, UCRANIA
MILLER VALENCIA, S.A. Paseo de Caro, s/n 46024 Valencia Telf: 96.306.03.80 Fax: 96.306.02.45 Web: www.grupoboluda.com E-mail: tmontanana@pinillos.com	ESPAÑA, ITALIA, MARRUECOS, MAURITANIA, PORTUGAL, SENEGAL
NAVARRO Y BORONAD, S.L. Port, 4 46730 Gandía Telf: 96.284.01.00 Fax: 96.284.01.19 E-mail: nyb@navarroyboronad.com	ARGELIA, ARGENTINA, EE.UU., FINLANDIA, HOLANDA, LIBIA, LITUANIA, MARRUECOS, NIGERIA, RUMANIA, SUECIA, TUNEZ
OPDR IBERIA, S.L.U. Avda. del Puerto, 302, 3º, 3º 46024 Valencia Telf: 96.111.02.20 Fax: 96.336.43.60 Web: www.opdr.com	ALEMANIA, ESPAÑA, HOLANDA, MARRUECOS, TUNEZ
OPERACIONES INTERNACIONALES, S.A. Mare Nostrum, 7 Bloque 1 bajo 46120 Alboraya Telf: 96.324.00.00/902.324.000 Fax: 96.367.82.15 Web: www.operinter.es E-mail: gral@operinter.es	ANGOLA, COSTA MAFIL, FRANCIA, ITALIA, LETONIA, MARRUECOS, RUMANIA, RUSIA
ORIENT OVERSEAS CONTAINER LINE Avda. Cortes Valencianas, 41 46015 Valencia Telf: 93.481.42.49	ARABIA SAUDI, ARGELIA, AUSTRALIA, BANGLA DESH, BIRMANIA, CAMBOYA, CHINA, COREA DE SUR, EGIPTO, ESPAÑA, FILIPINAS, FRANCIA, HONG-KONG, INDIA, INDONESIA, ISRAEL, ITALIA, JAPON, MACAO, MALASIA, MALTA, MARRUECOS, NUE. ZELANDA, PAKISTAN, PORTUGAL, SINGAPUR, TAIWAN, THAILANDIA, TUNEZ, VIETNAM



ROCA MONZO, S.A. Dr. J.J.Dómine, 18-2ª 46011 Valencia Telf: 96.399.31.00 Fax: 96.399.31.28 Web: www.rocamonzo.com E-mail: rocamonzo@rocamonzo.com	ARABIA SAUDI, ARGELIA, BAHRAIN, CHIPRE, COSTA MAFIL, DAHOMEY-BEN., EE.UU., EGIPTO, ESLOVENIA, ESPAÑA, FRANCIA, GHANA, GIBRALTAR, GRAN BAHAMAS, GRECIA, HOLANDA, INDIA, IRAN, ISRAEL, ITALIA, JORDANIA, LIBIA, MALTA, MARRUECOS, NIGERIA, PAKISTAN, PORTUGAL, QATAR, REINO UNIDO, REP. SUDAFR., RUMANIA, TUNEZ, TURQUIA, U.E. ARABES, UCRANIA, YEMEN
ROMEY Y CIA., S.A. José Aguirre, 40 6º 46011 Valencia Telf: 96.398.41.00 Fax: 96.367.16.29 E-mail: romeuvc@romeuycia.com	ARGELIA, ESPAÑA, FRANCIA, GRAN BAHAMAS, GRECIA, I.MALVINAS, ISRAEL, ITALIA, LIBIA, MADAGASCAR, MARRUECOS, MAURICIO IS, MOZAMBIQUE, PORTUGAL, REP. SUDAFR., REUNION, IS., TUNEZ, TURQUIA
ROSPORT-SHIPPING,S.L. Avda.Puerto, 241 1ºB 46011 Valencia Telf: 96.367.21.83 Fax: 96.367.22.01 Web: www.nirint.com E-mail: valencia@roSPORT.net	ARABIA SAUDI, EGIPTO, ESPAÑA, FRANCIA, ITALIA, PORTUGAL
SIMON MONTOLIO Y CIA, S.A. Avda. 9 de Octubre, 48-4º-13ª 46520 Puerto de Sagunto Telf: 96.267.99.11/902.16.09.13 Fax: 96.268.08.87 Web: www.smontolio.com E-mail: smontolio@smontolio.com	ARABIA SAUDI, ARGENTINA, EGIPTO, ESPAÑA, HOLANDA, ITALIA, OMAN, RUMANIA, RUSIA, TAIWAN, TURQUIA
SOLUCIONES INTEGRLES MTMAS SLU Fuente Podrida, 17 46011 Valencia Telf: 96.324.35.69	ESPAÑA, MAURITANIA
TRANSCOMA, S.A. Dr. J.J.Dómine, 17º 46011 Valencia Telf: 96.316.46.00 Fax: 96.367.43.39 Web: www.transcoma.es E-mail: valencia@transcoma.es	ARABIA SAUDI, ARGELIA, BELGICA, CHINA, COREA DE SUR, EE.UU., EGIPTO, ESPAÑA, FILIPINAS, FRANCIA, GHANA, GRECIA, GUINEA ECUA., HOLANDA, HONG-KONG, ITALIA, JAPON, LIBERIA, MARRUECOS, NIGERIA, PORTUGAL, REINO UNIDO, REP. SUDAFR., SENEGAL, SINGAPUR, TURQUIA
TRANSITAINER, S.A. Dr. J.J.Dómine 18 7º 19ª 46011 Valencia Telf: 96.316.42.60 Fax: 96.316.40.28 Web: www.transitainer.com E-mail: mluque@transitainer.com	ARGELIA, ITALIA
TRANSOCEAN TRANSITS S.L. Dr. J.J Dómine, 9-1ª 46011 Valencia Telf: 96.324.21.02 Fax: 96.324.21.49 E-mail: mgm2@totSpain.com	ITALIA, MALTA
UASAC IBERIA, S.L. Dr. J.J.Dómine 18 2 46011 Valencia Telf: 96.399.31.00 Fax: 96.399.31.04	ALEMANIA, ARABIA SAUDI, ARGELIA, AUSTRALIA, BAHRAIN, BANGLA DESH, BRASIL, CHINA, COREA DE SUR, COSTA MAFIL, DAHOMEY-BEN., EE.UU., EGIPTO, ESPAÑA, FILIPINAS, FRANCIA, GHANA, HOLANDA, HONG-KONG, INDIA, INDONESIA, IRAN, IRAQ, ITALIA, JAPON, JORDANIA, KUWAIT, MALASIA, MARRUECOS, NIGERIA, OMAN, PAKISTAN, QATAR, SINGAPUR, SIRIA, SRI LANKA, TAIWAN, THAILANDIA, TUNEZ, TURQUIA, U.E. ARABES, UCRANIA, VIETNAM

<p>UNIVERSAL MARITIMA, S.L. Ed.Las Artes II Pza. Bandas de Música de la CV, 11 1º 4º 46013 Valencia Telf: 96.324.12.31/96.324.12.32 Fax: 96.335.04.49 Web: www.universal-maritima.com E-mail: umcustserv@umval.marmedsa.com</p>	MALTA
<p>VALSHIP, S.A. Avda. Manuel Soto Ingeniero, 15 1º 2º 46024 Valencia Telf: 96.316.52.00 Fax: 96.367.31.25 Web: www.valship.com E-mail: valship@valship.com</p>	ARABIA SAUDI, ARGELIA, CHINA, EGIPTO, ESPAÑA, INDIA, MALASIA, MARRUECOS, PAKISTAN, TUNEZ, U.E. ARABES
<p>VAPORES SUARDIAZ VALENCIA,S.A. Dr. Lluch, 26 46011 Valencia Telf: 96.367.29.00 Fax: 96.367.14.39 Web: www.suardiaz.com E-mail: foraa@suardiaz.com</p>	ESPAÑA, ISRAEL
<p>WEC LINES ESPAÑA, S.L.U. Avda. puerto, 241-2ª 46011 Valencia Telf: 96.316.46.46</p>	ARABIA SAUDI, BELGICA, CANADA, CUBA, DJIBOUTI, EGIPTO, ERITREA, ESPAÑA, ESTONIA, FRANCIA, GRAN BAHAMAS, HOLANDA, INDIA, IRLANDA, ITALIA, KASAKSTAN, KENIA, LETONIA, LITUANIA, MARRUECOS, OMAN, PAKISTAN, PORTUGAL, REINO UNIDO, SUDAN, TANZANIA, YEMEN
<p>WECO AGENCIA MARÍTIMA, S.A. Avda. Manuel Soto Ingeniero, 15 3º 46024 Valencia Telf: 96.321.06.16 E-mail: weco@weco.es</p>	ARGELIA, COLOMBIA, COSTA RICA, EE.UU., EGIPTO, ESPAÑA, GUATEMALA, ITALIA, LIBANO, LIBIA, MEJICO, NIGERIA, PANAMA, R.DOMINICANA, TURQUIA, VENEZUELA
<p>WILHEMSEN SHIPS SER SPAIN SAU C/ Almacén de Hierro parcela 61 - Pol. Indu. Ingruinsa 46520 Sagunto Telf: 93.262.91.00 Web: www.wilhelmsen.com</p>	ARGELIA, ESPAÑA, PORTUGAL, QATAR, SINGAPUR





8.1. PUERTOS NACIONALES

8.1.1. Clasificación por puertos

PUERTO	TIPO DE TRÁFICO	2011	2012	2013
A CORUÑA	GRANEL LÍQUIDO (t)	6.645.094	7.208.101	6.560.700
	GRANEL SÓLIDO (t)	3.472.050	4.179.771	3.688.168
	M.G. NO CONTAINERIZADA (t)	1.164.095	1.382.911	1.107.469
	M.G. CONTAINERIZADA (t)	63.434	53.191	51.310
	TRÁFICO TOTAL (t)	11.344.673	12.823.974	4.846.947
	CONTENEDORES (TEU)	5.581	4.760	5.163
ALICANTE	Nº BUQUES	1.228	1.258	1.161
	GRANEL LÍQUIDO (t)	85.962	58.633	60.623
	GRANEL SÓLIDO (t)	720.512	717.061	940.343
	M.G. NO CONTAINERIZADA (t)	155.543	160.675	175.189
	M.G. CONTAINERIZADA (t)	1.275.346	1.302.063	1.161.556
	TRÁFICO TOTAL (t)	2.237.363	2.238.432	2.277.088
ALMERÍA	CONTENEDORES (TEU)	154.185	158.274	148.135
	Nº BUQUES	895	944	884
	GRANEL LÍQUIDO (t)	2.986	12.264	13.421
	GRANEL SÓLIDO (t)	3.930.994	4.703.270	4.151.806
	M.G. NO CONTAINERIZADA (t)	539.143	573.325	561.841
	M.G. CONTAINERIZADA (t)	57.185	65.574	83.636
AVILÉS	TRÁFICO TOTAL (t)	4.530.308	5.354.433	4.797.283
	CONTENEDORES (TEU)	4.010	6.132	7.259
	Nº BUQUES	1.613	1.402	1.328
	GRANEL LÍQUIDO (t)	522.888	598.035	636.719
	GRANEL SÓLIDO (t)	3.297.196	3.386.317	2.812.507
	M.G. NO CONTAINERIZADA (t)	1.244.702	1.083.400	1.178.764
BAHIA DE ALGECIRAS	M.G. CONTAINERIZADA (t)	277	333	12
	TRÁFICO TOTAL (t)	5.065.063	5.068.085	3.991.283
	CONTENEDORES (TEU)	22	8	2
	Nº BUQUES	861	835	831
	GRANEL LÍQUIDO (t)	23.036.745	22.812.182	24.034.115
	GRANEL SÓLIDO (t)	1.567.294	1.955.220	1.543.910
BAHIA DE CÁDIZ	M.G. NO CONTAINERIZADA (t)	4.833.406	5.408.565	6.873.241
	M.G. CONTAINERIZADA (t)	47.446.337	52.966.717	53.177.014
	TRÁFICO TOTAL (t)	76.883.782	83.142.684	61.594.165
	CONTENEDORES (TEU)	3.602.631	4.070.791	4.337.816
	Nº BUQUES	28.604	25.949	25.454
	GRANEL LÍQUIDO (t)	168.980	109.455	94.990
BALEARES	GRANEL SÓLIDO (t)	1.949.222	1.815.381	1.867.533
	M.G. NO CONTAINERIZADA (t)	967.127	889.331	756.813
	M.G. CONTAINERIZADA (t)	897.746	927.776	864.234
	TRÁFICO TOTAL (t)	3.983.075	3.741.943	3.488.580
	CONTENEDORES (TEU)	92.217	96.215	92.232
	Nº BUQUES	1.562	1.262	1.148
BAHIA DE CÁDIZ	GRANEL LÍQUIDO (t)	1.577.796	1.518.984	1.424.636
	GRANEL SÓLIDO (t)	1.636.880	1.618.467	1.309.549
	M.G. NO CONTAINERIZADA (t)	7.631.032	8.091.458	8.451.095
	M.G. CONTAINERIZADA (t)	354.083	265.675	239.811
	TRÁFICO TOTAL (t)	11.199.791	11.494.584	10.000.455
	CONTENEDORES (TEU)	67.210	57.716	61.565
BALEARES	Nº BUQUES	27.223	27.950	28.755



PUERTO	TIPO DE TRÁFICO	2011	2012	2013
BARCELONA	GRANEL LÍQUIDO (t)	10.692.839	10.425.665	10.614.535
	GRANEL SÓLIDO (t)	3.538.852	4.656.413	4.373.695
	M.G. NO CONTAINERIZADA (t)	8.833.104	8.938.972	9.421.433
	M.G. CONTAINERIZADA (t)	19.712.796	17.360.479	16.967.733
	TRÁFICO TOTAL (t)	42.777.591	41.381.529	30.762.861
	CONTENEDORES (TEU)	2.013.967	1.749.974	1.718.779
BILBAO	Nº BUQUES	7.985	7.772	7.748
	GRANEL LÍQUIDO (t)	17.860.890	15.060.943	15.761.451
	GRANEL SÓLIDO (t)	4.000.347	4.261.690	4.421.584
	M.G. NO CONTAINERIZADA (t)	3.786.254	3.238.097	3.084.641
	M.G. CONTAINERIZADA (t)	6.080.477	6.393.309	6.334.653
	TRÁFICO TOTAL (t)	31.727.968	28.954.039	13.840.878
CARTAGENA	CONTENEDORES (TEU)	572.784	610.131	606.827
	Nº BUQUES	2.990	2.808	2.789
	GRANEL LÍQUIDO (t)	17.862.896	24.214.839	23.719.898
	GRANEL SÓLIDO (t)	3.664.820	4.880.341	4.515.938
	M.G. NO CONTAINERIZADA (t)	256.094	185.816	174.352
	M.G. CONTAINERIZADA (t)	872.107	821.904	964.251
CASTELLÓN	TRÁFICO TOTAL (t)	22.655.917	30.102.900	5.654.541
	CONTENEDORES (TEU)	72.320	66.588	80.955
	Nº BUQUES	1.414	1.707	1.736
	GRANEL LÍQUIDO (t)	7.693.653	7.313.127	7.848.217
	GRANEL SÓLIDO (t)	3.244.831	3.114.303	3.102.799
	M.G. NO CONTAINERIZADA (t)	414.862	364.408	345.213
CEUTA	M.G. CONTAINERIZADA (t)	1.722.826	2.116.861	2.583.571
	TRÁFICO TOTAL (t)	13.076.172	12.908.699	6.031.583
	CONTENEDORES (TEU)	130.963	160.934	193.969
	Nº BUQUES	1.450	1.383	1.384
	GRANEL LÍQUIDO (t)	1.021.613	983.594	858.230
	GRANEL SÓLIDO (t)	141.108	150.350	63.426
FERROL-SAN CIBRAO	M.G. NO CONTAINERIZADA (t)	798.685	860.330	873.734
	M.G. CONTAINERIZADA (t)	66.307	71.458	96.869
	TRÁFICO TOTAL (t)	2.027.713	2.065.732	1.034.029
	CONTENEDORES (TEU)	11.431	16.120	19.027
	Nº BUQUES	13.023	12.943	11.531
	GRANEL LÍQUIDO (t)	2.677.921	2.296.992	2.530.586
GIJÓN	GRANEL SÓLIDO (t)	8.685.748	10.505.475	8.999.195
	M.G. NO CONTAINERIZADA (t)	681.737	887.821	974.466
	M.G. CONTAINERIZADA (t)	5.597	7.996	7.230
	TRÁFICO TOTAL (t)	12.051.003	13.698.284	9.980.891
	CONTENEDORES (TEU)	542	915	922
	Nº BUQUES	1.073	1.112	1.132
GIJÓN	GRANEL LÍQUIDO (t)	1.037.970	950.227	792.388
	GRANEL SÓLIDO (t)	12.573.625	14.482.422	14.947.162
	M.G. NO CONTAINERIZADA (t)	1.024.153	1.104.301	1.258.694
	M.G. CONTAINERIZADA (t)	441.684	590.895	769.504
	TRÁFICO TOTAL (t)	15.077.432	17.127.845	16.975.360
	CONTENEDORES (TEU)	35.860	48.607	62.406
GIJÓN	Nº BUQUES	1.065	1.141	1.255





PUERTO	TIPO DE TRÁFICO	2011	2012	2013
SANTA CRUZ DE TENERIFE	GRANEL LÍQUIDO (t)	7.260.715	7.497.202	6.476.501
	GRANEL SÓLIDO (t)	782.164	576.676	488.161
	M.G. NO CONTAINERIZADA (t)	3.125.374	3.096.806	2.885.393
	M.G. CONTAINERIZADA (t)	2.666.827	2.511.034	2.417.051
	TRÁFICO TOTAL (t)	13.835.080	13.681.718	12.267.106
	CONTENEDORES (TEU)	349.273	322.158	309.378
Nº BUQUES	14.654	12.733	12.088	
SANTANDER	GRANEL LÍQUIDO (t)	328.118	229.070	239.699
	GRANEL SÓLIDO (t)	3.060.049	3.236.676	2.988.773
	M.G. NO CONTAINERIZADA (t)	1.663.344	1.615.024	1.685.255
	M.G. CONTAINERIZADA (t)	20.043	14.089	15.019
	TRÁFICO TOTAL (t)	5.071.554	5.094.859	4.928.746
	CONTENEDORES (TEU)	2.140	1.136	1.169
Nº BUQUES	1.400	1.293	1.334	
SEVILLA	GRANEL LÍQUIDO (t)	357.724	359.099	285.031
	GRANEL SÓLIDO (t)	1.997.898	1.813.175	1.824.074
	M.G. NO CONTAINERIZADA (t)	973.642	1.168.551	1.206.837
	M.G. CONTAINERIZADA (t)	1.269.603	1.230.719	1.070.333
	TRÁFICO TOTAL (t)	4.598.867	4.571.544	4.386.275
	CONTENEDORES (TEU)	164.642	156.193	140.404
Nº BUQUES	1.205	1.122	1.065	
TARRAGONA	GRANEL LÍQUIDO (t)	18.726.218	19.049.542	17.924.396
	GRANEL SÓLIDO (t)	9.286.099	10.888.782	7.375.089
	M.G. NO CONTAINERIZADA (t)	1.175.107	1.107.354	1.020.646
	M.G. CONTAINERIZADA (t)	2.561.065	2.027.195	1.570.809
	TRÁFICO TOTAL (t)	31.748.489	33.072.873	27.890.940
	CONTENEDORES (TEU)	225.747	188.851	147.554
Nº BUQUES	2.959	2.885	2.466	
VALENCIA	GRANEL LÍQUIDO (t)	4.530.425	3.663.636	4.164.892
	GRANEL SÓLIDO (t)	2.374.045	2.177.058	2.444.573
	M.G. NO CONTAINERIZADA (t)	7.668.660	7.783.659	8.154.169
	M.G. CONTAINERIZADA (t)	50.902.566	52.038.492	49.789.399
	TRÁFICO TOTAL (t)	65.475.696	65.662.845	64.553.033
	CONTENEDORES (TEU)	4.327.371	4.469.754	4.327.838
Nº BUQUES	6.878	6.935	7.160	
VIGO	GRANEL LÍQUIDO (t)	79.092	75.369	80.029
	GRANEL SÓLIDO (t)	433.320	303.132	289.478
	M.G. NO CONTAINERIZADA (t)	1.142.578	1.131.219	1.140.246
	M.G. CONTAINERIZADA (t)	2.313.917	2.228.406	2.396.810
	TRÁFICO TOTAL (t)	3.968.907	3.738.126	3.906.563
	CONTENEDORES (TEU)	212.120	198.517	208.555
Nº BUQUES	1.905	1.605	1.552	
VILAGARCÍA	GRANEL LÍQUIDO (t)	200.103	205.286	262.160
	GRANEL SÓLIDO (t)	339.355	346.675	202.966
	M.G. NO CONTAINERIZADA (t)	165.404	223.360	223.549
	M.G. CONTAINERIZADA (t)	106.335	232.156	274.113
	TRÁFICO TOTAL (t)	811.197	1.007.477	962.788
	CONTENEDORES (TEU)	12.228	26.664	33.153
Nº BUQUES	229	269	245	

Fuente: Organismo Público Puertos del Estado.



PUERTO	TIPO DE TRÁFICO	2011	2012	2013
HUELVA	GRANEL LÍQUIDO (t)	21.675.620	22.921.238	21.488.715
	GRANEL SÓLIDO (t)	4.459.392	4.830.958	4.145.913
	M.G. NO CONTAINERIZADA (t)	442.173	745.291	703.719
	M.G. CONTAINERIZADA (t)	10.204	8.533	30.978
	TRÁFICO TOTAL (t)	26.587.389	28.506.020	4.880.610
	CONTENEDORES (TEU)	1.994	1.749	3.247
Nº BUQUES	1.967	2.068	1.919	
LAS PALMAS	GRANEL LÍQUIDO (t)	4.977.818	4.518.036	4.677.561
	GRANEL SÓLIDO (t)	521.664	375.488	335.262
	M.G. NO CONTAINERIZADA (t)	3.356.560	3.454.401	3.282.958
	M.G. CONTAINERIZADA (t)	14.000.835	14.056.795	11.136.044
	TRÁFICO TOTAL (t)	22.856.877	22.404.720	14.754.264
	CONTENEDORES (TEU)	1.287.389	1.207.962	1.017.401
Nº BUQUES	11.445	11.469	10.746	
MÁLAGA	GRANEL LÍQUIDO (t)	65.746	105.005	76.384
	GRANEL SÓLIDO (t)	893.662	782.253	868.836
	M.G. NO CONTAINERIZADA (t)	443.101	403.864	505.576
	M.G. CONTAINERIZADA (t)	3.930.332	3.756.176	1.347.998
	TRÁFICO TOTAL (t)	5.332.841	5.047.298	2.722.410
	CONTENEDORES (TEU)	476.997	336.265	296.350
Nº BUQUES	2.039	1.832	1.560	
MARÍN Y RÍA DE PONTEVEDRA	GRANEL LÍQUIDO (t)	0	0	174
	GRANEL SÓLIDO (t)	853.558	805.969	826.305
	M.G. NO CONTAINERIZADA (t)	627.352	695.842	747.708
	M.G. CONTAINERIZADA (t)	331.514	357.360	268.687
	TRÁFICO TOTAL (t)	1.812.424	1.859.171	1.842.700
	CONTENEDORES (TEU)	37.669	39.979	30.243
Nº BUQUES	634	632	543	
MELILLA	GRANEL LÍQUIDO (t)	68.267	71.618	60.771
	GRANEL SÓLIDO (t)	33.395	20.781	9.000
	M.G. NO CONTAINERIZADA (t)	555.171	609.241	631.852
	M.G. CONTAINERIZADA (t)	207.449	253.044	264.112
	TRÁFICO TOTAL (t)	864.282	954.684	904.964
	CONTENEDORES (TEU)	26.912	33.600	35.800
Nº BUQUES	1.357	1.551	1.507	
MOTRIL	GRANEL LÍQUIDO (t)	1.272.992	1.190.834	1.124.839
	GRANEL SÓLIDO (t)	608.379	547.036	481.198
	M.G. NO CONTAINERIZADA (t)	147.102	221.441	263.917
	M.G. CONTAINERIZADA (t)	34.976	55.636	53.222
	TRÁFICO TOTAL (t)	2.063.449	2.014.947	798.337
	CONTENEDORES (TEU)	4.404	6.455	5.982
Nº BUQUES	551	818	928	
PASAJES	GRANEL LÍQUIDO (t)	0	0	0
	GRANEL SÓLIDO (t)	1.247.124	1.420.042	1.212.241
	M.G. NO CONTAINERIZADA (t)	1.948.666	1.629.019	1.693.785
	M.G. CONTAINERIZADA (t)	14	0	0
	TRÁFICO TOTAL (t)	3.195.804	3.049.061	2.906.026
	CONTENEDORES (TEU)	0	0	0
Nº BUQUES	963	895	879	

8.1.2. Clasificación por tipo de tráfico

TIPO DE TRÁFICO	PRIMEROS PUERTOS	2010	2011	2012	2013
GRANEL LÍQUIDO (Miles de toneladas)	B. ALGECIRAS	23.638	23.037	22.812	24.034
	CARTAGENA	15.122	17.863	24.215	23.720
	HUELVA	16.027	21.689	22.921	21.489
	TARRAGONA	19.494	18.726	19.050	17.924
	BILBAO	19.763	17.861	15.061	15.761
	BARCELONA	11.575	10.693	10.426	10.615
GRANEL SÓLIDO (Miles de toneladas)	GIJÓN	13.394	12.574	14.482	14.947
	FERROL-SAN CIPRIAN	7.435	8.686	10.505	8.999
	TARRAGONA	9.452	9.286	10.889	7.375
	CARTAGENA	3.114	3.665	4.880	4.516
	BILBAO	4.452	4.000	4.262	4.422
	BARCELONA	3.535	3.539	4.686	4.374
M.G. NO CONTAINERIZADA (Miles de toneladas)	BARCELONA	8.583	8.833	8.939	9.421
	BALEARES	7.453	7.631	8.091	8.451
	VALENCIA	6.949	7.669	7.784	8.154
	B. ALGECIRAS	4.533	4.833	5.409	6.873
	LAS PALMAS	2.995	3.357	3.454	3.283
	BILBAO	3.750	3.786	3.238	3.085
M.G. CONTAINERIZADA (Miles de toneladas)	B. ALGECIRAS	35.789	47.446	52.967	53.177
	VALENCIA	49.030	50.903	52.038	49.789
	BARCELONA	19.064	19.713	17.360	16.968
	LAS PALMAS	12.180	14.001	14.057	11.136
	BILBAO	5.696	6.080	6.393	6.335
	CASTELLÓN	1.363	1.723	2.117	2.584
TRAFICO TOTAL (Miles de toneladas)	B. ALGECIRAS	65.435	76.884	83.143	90.907
	VALENCIA	63.741	65.476	65.663	65.035
	BARCELONA	42.758	42.778	41.382	42.418
	BILBAO	33.662	31.728	28.954	30.073
	CARTAGENA	19.173	22.656	30.103	29.508
	TARRAGONA	32.600	31.748	33.073	28.061
CONTENEDORES TEU (Miles)	B. ALGECIRAS	2.807	3.603	4.071	4.338
	VALENCIA	4.207	4.327	4.470	4.328
	BARCELONA	1.931	2.014	1.750	1.719
	LAS PALMAS	1.118	1.287	1.208	1.017
	BILBAO	531	573	610	607
	S.C. TENERIFE	357	339	322	309
Nº BUQUES	BALEARES	23.820	27.223	27.950	28.755
	B. ALGECIRAS	29.359	28.604	25.949	25.454
	S.C. TENERIFE	17.002	14.654	12.733	12.088
	CEUTA	12.433	13.023	12.943	11.531
	LAS PALMAS	10.614	11.445	11.469	10.746
	BARCELONA	8.175	7.985	7.772	7.748

Fuente: Organismo Público Puertos del Estado.

8.2. PUERTOS INTERNACIONALES MÁS IMPORTANTES

8.2.1. Puertos del mediterráneo (teu)

PAÍS	PUERTO	2008	2009	2010	2011	2012	2013
ESPAÑA	VALENCIA	3.602.112	3.653.890	4.206.937	4.327.371	4.469.754	4.327.816
EGIPTO	PORT SAID	3.257.984	3.464.453	3.646.000	4.272.060	4.350.000	n.d
ESPAÑA	ALGECIRAS	3.327.616	3.043.268	2.806.884	3.602.631	4.070.791	4.337.816
TURQUÍA	ISTANBUL	2.262.000	2.517.059	2.540.353	2.686.000	2.750.000	n.d
ITALIA	GIOIA TAURO	3.467.772	2.857.438	2.851.261	2.304.982	2.721.000	3.100.000
MALTA	MARSAXLOKK	2.334.182	2.260.000	2.370.729	2.360.489	2.540.000	n.d
GRECIA	PIRAEUS	433.582	664.895	1.198.219	1.680.133	2.100.000	n.d
MARRUECOS	TANGER	n.d.	n.d.	2.085.430	2.097.000	2.100.000	n.d
ITALIA	GENOA	1.766.605	1.533.627	1.758.858	1.847.102	2.064.806	1.988.013
EGIPTO	ALEXANDRIA	1.264.455	1.277.200	1.350.000	1.490.000	1.800.000	n.d
ESPAÑA	BARCELONA	2.569.549	1.800.214	1.931.033	2.013.967	1.749.974	1.718.779
ISRAEL	HAIFA	1.251.000	1.133.523	1.263.552	1.237.000	1.375.000	1.365.000
EGIPTO	DAMIETTA	1.124.969	1.263.925	1.192.000	1.205.036	1.350.000	747.026
ITALIA	LA SPEZIA	1.246.139	1.046.063	1.285.155	1.307.274	1.247.218	1.300.432
ISRAEL	ASHDOD	n.d.	n.d.	1.018.000	1.038.950	1.181.000	1.182.000



8.2.2. Ranking primeros 50 puertos del mundo (TEU)

	PUERTO (País)	2011	2012	DIFERENCIA % 2012/2011
1	Shanghai (China)	31.740.000	32.575.000	2,63%
2	Singapore (Singapore)	29.937.700	31.649.000	5,72%
3	Hong Kong (China)	24.384.000	23.100.000	-5,27%
4	Shenzhen (China)	22.569.800	22.941.000	1,64%
5	Busan (South Korea)	16.184.706	17.023.000	5,18%
6	Ningbo-Zhoushan (China)	14.686.200	16.830.000	14,60%
7	Guangzhou (China)	14.400.000	14.744.000	2,39%
8	Qingdao (China)	13.020.000	14.502.000	11,38%
9	Dubai (UAE)	13.000.000	13.280.000	2,15%
10	Tianjin (China)	11.500.000	12.289.000	6,86%
11	Rotterdam (Netherlands)	11.876.921	11.865.916	-0,09%
12	Kelang (Malaysia)	9.603.926	10.001.000	4,13%
13	Kaohsiung (Taiwan)	9.636.289	9.781.000	1,50%
14	Hamburg (Germany)	9.021.800	8.863.896	-1,75%
15	Antwerp (Belgium)	8.664.243	8.635.169	-0,34%
16	Los Angeles (US)	7.940.511	8.077.714	1,73%
17	Dalian (China)	6.400.000	8.000.000	25,00%
18	Tanjung Pelapas (Malaysia)	7.500.000	7.720.000	2,93%
19	Xiamen (China)	6.460.700	7.193.000	11,33%
20	Tanjung Priok (Indonesia)	5.617.562	6.214.000	10,62%
21	Bremerhaven (Germany)	5.915.487	6.115.211	3,38%
22	Long Beach (US)	6.061.099	6.045.662	-0,25%
23	Laem Chabang (Thailand)	5.731.063	5.927.000	3,42%
24	New York (US)	5.503.486	5.520.211	0,30%
25	Ho Chi Minh (Vietnam)	4.674.326	5.147.418	10,12%



	PUERTO (País)	2011	2012	DIFERENCIA % 2012/2011
26	Lianyungang (China)	4.850.000	4.977.000	2,62%
27	Yingkou (China)	4.033.000	4.848.000	20,21%
28	Jeddah (Saudi Arabia)	4.010.448	4.738.002	18,14%
29	Tokyo (Japan)	4.639.664	4.690.500	1,10%
30	Valencia (Spain)	4.327.371	4.469.754	3,29%
31	Colombo (Sri Lanka)	4.262.887	4.389.000	2,96%
32	Port Said (Egypt)	4.272.060	4.350.000	1,82%
33	Jawaharlal Nehru Port (India)	4.217.000	4.259.314	1,00%
34	Algeciras (Spain)	3.602.631	4.070.791	12,99%
35	Sarjah (UAE)	3.229.929	4.000.000	23,84%
36	Manila (Philippines)	3.250.000	3.710.690	14,18%
37	Salalah (Oman)	3.200.700	3.650.000	14,04%
38	Colón (Panamá)	3.371.714	3.518.672	4,36%
39	Felixstowe (UK)	3.519.000	3.400.000	-3,38%
40	Balboa (Panamá)	3.232.265	3.304.599	2,24%
41	Yokohama (Japan)	3.083.432	3.052.775	-0,99%
42	Savannah (US)	2.944.684	2.982.471	1,28%
43	Santos (Brazil)	2.985.922	2.961.426	-0,82%
44	Foshan (China)	2.920.000	2.950.000	1,03%
45	Tanjung Perak (Indonesia)	2.643.518	2.894.138	9,48%
46	Durban (South Africa)	2.712.975	2.850.000	5,05%
47	Bander Abbas (Irán)	2.761.846	2.800.000	1,38%
48	Istanbul (Turquía)	2.686.000	2.750.000	2,38%
49	Gioia Tauro (Italia)	2.304.982	2.721.000	18,05%
50	Vancouver (Canadá)	2.550.750	2.713.170	6,37%

8.2.3. Principales puertos de Europa atlántica

PAÍS	PUERTO	CONTENEDORES (TEU)					
		2008	2009	2010	2011	2012	2013
HOLANDA	ROTTERDAM	10.783.825	9.743.290	11.145.804	11.876.921	11.865.916	11.621.249
ALEMANIA	HAMBURG	9.737.110	7.007.704	7.895.736	9.021.800	8.863.896	9.257.358
BELGICA	ANTWERP	8.662.890	7.309.539	8.468.475	8.664.243	8.635.169	8.578.269
ALEMANIA	BREMERHAVEN	5.529.159	4.564.555	4.871.297	5.915.487	6.115.211	5.830.711
REINO UNIDO	FELIXSTOWE	3.200.000	3.100.000	3.400.000	3.519.000	3.400.000	n.d.
ALEMANIA	DUISBURG	920.000	953.000	2.250.000	2.500.000	2.600.000	n.d.
RUSIA	ST PETERSBURG	1.983.110	1.343.675	1.928.238	2.365.174	2.524.680	n.d.
FRANCIA	LE HAVRE	2.488.654	2.240.714	2.355.695	2.220.000	2.303.750	2.486.264
BELGICA	ZEEBRUGGE	2.209.665	2.269.326	2.499.757	2.236.115	1.953.170	2.026.270
REINO UNIDO	SOUTHAMPTON	1.710.000	1.400.000	1.540.000	1.563.040	1.600.000	n.d.



9.1. PUERTO DE SAGUNTO

Está situado a 22 Km. al Norte de Valencia se encuentra integrado desde 1985 en la Autoridad Portuaria de Valencia como consecuencia del Real Decreto 2.100/1985 de 23 de octubre.

INSTALACIONES

1 DÁRSENAS COMERCIALES

Las dos dársenas comerciales del Puerto de Sagunto tienen un espejo de agua de unos 1.222 mil m², configurado por 5.103 metros lineales de atraque con las siguientes características:

	LONGITUD (m)	CALADO (m)	USO
DÁRSENA 1			
Norte 1	489	9,00	Mercancía General, Abonos, Contenedores y Ro-Ro
Centro 1	620	11,25	Mercancía General, Contenedores y RoRo
Sur 1	580	10,00	Gráneles líquidos instalación especial, Mercancía General
Muelle de servicios	171	4/8	
Noreste	335	14	
DÁRSENA 2			
Centro 2	231	16,50	Vehículos nuevos
Sur 2	247	16,50	Vehículos nuevos
Norte 2	650	16,50	
Muelle de Saggas	330	14,00	Planta regasificadora
OTROS MUELLES			
Pantalán	270	14	Sin uso
Astillero Varadero	240	4,50	Astillero-Varadero
Levante	940	14,00	

Dispone de 937.573 m² de zona de depósito descubierto y 115.199 m² de superficie cerrada. Entre estas superficies de depósito destaca un almacén frigorífico con una capacidad de almacenamiento de 65.000 m³.

Su utillaje comprende:

TIPO DE GRÚA	NÚMERO	FUERZA (t)
Pórtico	2	20
Pórtico	2	36
Pórtico	2	60
Automóvil	2	120
Automóvil	1	40
Automóvil	1	36
Automóvil	3	18
Automóvil	1	100

El Muelle Sur está siendo destinado a operaciones de import-export de bobinas de acero, fundamentalmente para la planta siderúrgica (SIDMED), así como para la descarga mediante instalación especial de amoníaco anhidro para la factoría de abonos de Fertiberia ubicada en Sagunto.

El Muelle Norte se utiliza actualmente para embarques/desembarques de abonos desde la factoría mencionada anteriormente, mercancía general y Ro-Ro.

En el Muelle Centro se encuentran las instalaciones de una terminal frigorífica para la manipulación de mercancía perecedera. Asimismo este muelle se destina también al tráfico de abonos, mercancía general no contenedor y mercancía general en contenedor.

DÁRSENA PESQUERA

Posee una superficie de 15 mil metros cuadrados de espejo de agua y cuenta con dos muelles de 140 m y 120 m de línea de atraque con un calado de 4 m.

ACCESOS

Por carretera:

El Puerto de Sagunto está unido mediante la CV-309 y la V-23 a la Red de Interés General, desde donde se accede a la AP-7 y a la A-23 que le conectan con el resto de la Península.

Por ferrocarril:

El Puerto posee una infraestructura privada, propiedad de ARCELOR, que desde el Muelle Sur se conecta a la Red Ferroviaria de Interés General.

Red de Tuberías

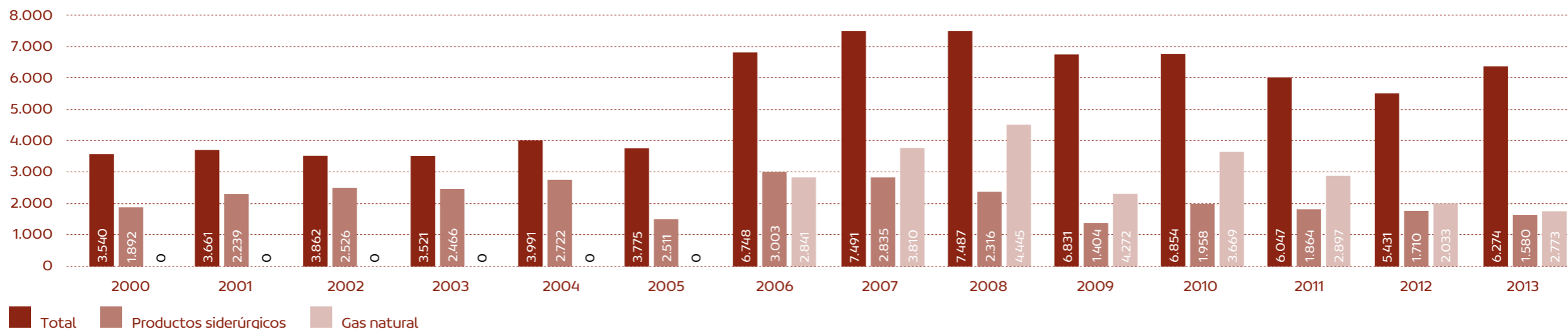
Las instalaciones de la planta regasificadora de SAGGAS están unidas al gasoducto Barcelona-Valencia-Bilbao.



TRÁFICOS

TRÁFICO DEL PUERTO DE SAGUNTO

Miles de toneladas



El año 2013 se saldó con un volumen total de tráfico de 6.274.359 toneladas, lo que supone un aumento del 15,52%, con 842.961 toneladas más que el año anterior.

	2012	2013	DIFERENCIA	%
Granel Líquido	2.208.559	2.930.556	721.997	32,69%
Granel Sólido	783.837	1.107.966	324.129	41,35%
M.G. en contenedor	248.004	249.845	1.841	0,74%
M.G. no contenedor	2.190.998	1.985.992	-205.006	-9,36%
TRÁFICO TOTAL (T)	5.431.398	6.274.359	842.961	15,52%

El 46,71% del tráfico total se mueve como **granel líquido**, siendo la principal mercancía el Gas natural. Destacan también los epígrafes de productos químicos (Amoniaco anhidro principalmente).

MILES DE TONELADAS	2013	% / 2012
Gas natural	2.773	36,41%
Productos químicos	156	-7,94%
Vinos, bebida, alcoholes y derivados	1	-37,33%
TOTAL	2.931	32,91%

La **Mercancía General no Contenedor** representa el 31,65% del total del tráfico de Sagunto. Las principales mercancías de este grupo son los productos siderúrgicos que, con un tráfico de 1.578.488 toneladas, suponen el 79,48% del total. La distribución de las mercancías en este grupo es la siguiente:

MILES DE TONELADAS	2013	% / 2012
Productos siderúrgicos	1.578	-11,62%
Automóviles y sus piezas	203	-14,21%
Cemento y clinker	90	422,93%
Maquinaria, herrmtas y repuestos	52	32,38%
Productos químicos	37	-58,89%
Materiales de construcción elaborados	23	27,43%
Resto de mercancías	2	1170,37%
Maderas y corcho	1	-70,39%
TOTAL	1.986	-9,36%

El **Granel Sólido** representa un 17,66% y destaca el tráfico de Cemento y clinker, que supone el 39% del total de este grupo.

MILES DE TONELADAS	2013	% / 2012
Cemento y clinker	433	14,41%
Abonos naturales y artificiales	313	9,74%
Cereales y su harina	87	536,10%
Carbón y coque de petróleo	71	119,99%
Chatarra de hierro	71	304,48%
Otros minerales no metálicos	68	26,27%
Maderas y corcho	60	
TOTAL	1.108	41,35%

La **Mercancía General en Contenedor** representa el 3,98% del tráfico total. En este grupo destacan el tráfico de los Materiales de construcción elaborados, con 61 mil toneladas, el Papel y pasta, con 35 mil y los Productos químicos con 30 mil toneladas.

Los países más significativos en cuanto a comercio exterior son:

TONELADAS	2013
ARGELIA	1.579.069
FRANCIA	697.260
QATAR	648.514
ITALIA	391.436
BRASIL	574.284

En 2013 arribaron al Puerto de Sagunto 1.189 buques con un G.T de 16.676.155.

Por último, el volumen de pesca capturada alcanzó las 234 toneladas y el avituallamiento a buques 16.086 toneladas.

9.2. PUERTO DE GANDÍA

Se encuentra situado a 65 Km al sur de la ciudad de Valencia y a 110 Km al norte de la ciudad de Alicante. Está integrado desde diciembre de 1985 en la Autoridad Portuaria de Valencia, como consecuencia del Real Decreto 2.100/1985 de 23 de octubre.

Actualmente está especializado en la importación y manipulación de los siguientes productos: papel (en todas sus presentaciones; bobinas, pasta, etc.) y paquetes de madera, productos siderúrgicos, chapas y varillas de hierro, y productos perecederos (fruta refrigerada) en importación y exportación.

INSTALACIONES

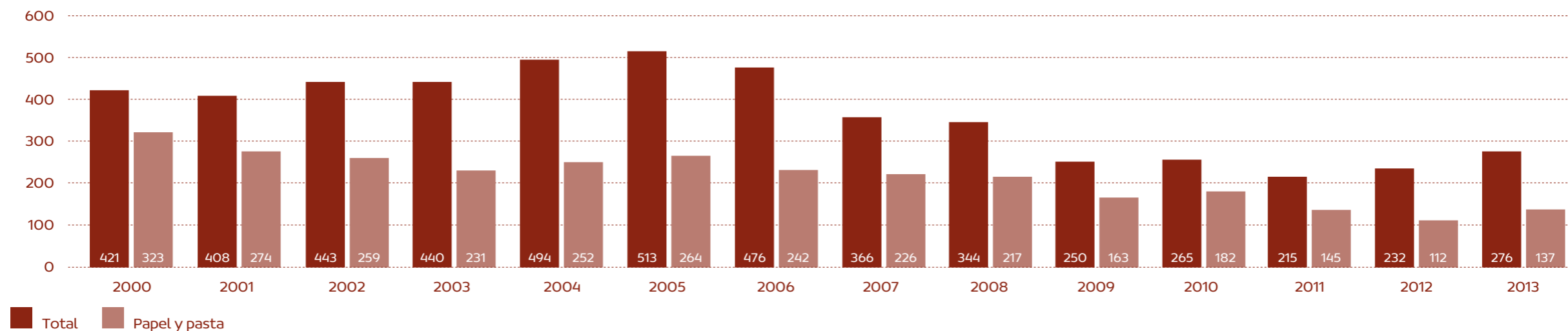
La distribución de su longitud de atraque por calados, es la siguiente:

	LONGITUD (m)	CALADO (m)	USO
Norte	125	6	Náutico deportivo
Moto-Veleros	174	5	Atraque flota pesquera
Frutero	300	6	Mercancía general
Sur	208	8	Mercancía general
Serpis	300	10	Mercancía general, perecederos
Pesquero	100	5	Atraque flota pesquera
Varadero (Particular)	100	6	Varadero

TRÁFICOS

TRÁFICO DEL PUERTO DE GANDÍA

Miles de toneladas



Dispone de 103.033 m² de superficie de depósito, de los que aproximadamente 31.583 m² corresponden a depósitos cerrados, 66.989 m² a depósitos descubiertos y 4.461 m² a depósitos cubiertos y abiertos. Entre estas superficies de depósito destaca un almacén frigorífico con una capacidad de almacenamiento de 34.000 m³.

Su utillaje comprende:

TIPO DE GRÚA	NÚMERO	FUERZA (t)
Pórtico	1	6
Pórtico	2	8
Pórtico	1	12
Automóvil	1	40

ACCESOS

Por carretera:

El Puerto de Gandía está unido a la N-332 por medio de la N-337 y desde la primera de estas vías se accede a la AP-7 (Autopista del Mediterráneo) a través de los enlaces de Xeraco (Norte) y Oliva (Sur). Además de los enlaces con diversas carreteras nacionales a lo largo del anterior eje, el Puerto de Gandía está comunicado con su hinterland a través de la CC-320 de Almansa al Grao de Gandía.

Por ferrocarril:

El Puerto de Gandía posee una infraestructura ferroviaria interior conectada a la Red Nacional.

El volumen del tráfico total alcanzado durante 2013 fue de 276.118 toneladas (sin contar pesca ni avituallamiento), lo que representa un aumento del 19%. El 90% del tráfico del puerto se desarrolla como mercancía general no contenedor.

TONELADAS	2012	2013	DIFERENCIA	%
Mercancía General Containerizada	30.594	26.297	-4.297	-14,05%
Mercancía General no Containerizada	201.407	249.821	48.414	24,04%
TOTAL GENERAL	232.001	276.118	44.117	19,02%

El tráfico de Mercancía General no Contenedor se resume en el cuadro siguiente:

MILES DE TONELADAS	2013	% / 2012
Papel y pasta	136.643	21,92%
Productos químicos	72.248	25,78%
Frutas, hortalizas y legumbres	19.096	10,52%
Maderas y corcho	11.212	17,33%
Pescados congelados y refrigerados	4.348	91,54%
Productos siderúrgicos	2.446	-8,90%
Cemento y clínker	1.630	-
Tara equipamiento (Ro-Ro)	1.161	-
Otros productos alimenticios	483	-
Maquinaria, herrmntas y repuestos	279	210,00%
Resto de mercancías	155	1837,50%
Automóviles y sus piezas	120	-
TOTAL	249.821	24,04%

En 2013 la Mercancía General en Contenedor ascendió a 26.297 toneladas, un 9,5% del tráfico total. Las Frutas, hortalizas y legumbres, con 22.157 toneladas, es el grupo de mercancías más importante.

Los países más significativos del comercio exterior son:

TONELADAS	2013
FINLANDIA	84.595
ARGELIA	58.041
SUECIA	33.132
EE.UU.	32.742
RUMANIA	28.202

Por otra parte, 165 buques escalaron en el Puerto con un volumen de 925.540 G.T. Por último, el volumen de pesca capturada fue de 1.427 toneladas.

