



Anuario Estadístico 2021

Índice

| | | | | | |
|--|------------|---|------------|--|------------|
| 1. Análisis Estadístico de Tráfico | 003 | 4. Estadísticas de Tráfico | 099 | 6. Obras | 178 |
| 1.1. Análisis del Tráfico | 004 | 4.1. Tráfico de pasaje | 100 | 6.1. Inversiones en ejecución o terminadas 2021 | 178 |
| 1.2. Información Económico-Financiera | 012 | 4.2. Buques | 101 | | |
| | | 4.3. Mercancías | 016 | | |
| | | 4.4. Tráfico interior | 139 | 7. Líneas Marítimas Regulares | 181 |
| 2. Características técnicas del Puerto | 018 | 4.5. Avituallamientos | 139 | 7.1. Líneas Regulares por orden alfabético, con indicación del servicio ofrecido | 182 |
| 2.1. Condiciones generales | 019 | 4.6. Pesca capturada | 139 | 7.2. Líneas por Consignatario y Operador, con indicación del Área Geográfica | 196 |
| 2.2. Instalaciones al servicio del comercio marítimo | 021 | 4.7. Tráfico de contenedores | 140 | 7.3. Servicios ofrecidos por Consignatarios, con indicación del País | 203 |
| 2.3. Servicios Portuarios (Técnico-Náuticos) | 049 | 4.8. Resumen general del tráfico marítimo | 152 | | |
| 2.4. Instalaciones para Buques | 051 | 4.9. Tráfico terrestre | 153 | | |
| 2.5. Medios mecánicos de tierra | 055 | 4.10. Gráficos | 154 | | |
| 2.6. Material flotante | 068 | 4.11. Serie histórica | 155 | | |
| 2.7. Comunicaciones y planos del Puerto | 070 | | | 8. Estadísticas de otros puertos | 217 |
| | | 5. Utilización del Puerto | 160 | 8.1. Puertos nacionales | 218 |
| 3. Obras o actividades autorizadas a particulares | 074 | 5.1. Puerto de Valencia | 161 | | |
| | | 5.2. Puerto de Sagunto | 172 | 9. Puertos de Sagunto y Gandía | 234 |
| | | 5.3. Puerto de Gandía | 176 | 9.1. Puerto de Sagunto | 235 |
| | | | | 9.2. Puerto de Gandía | 238 |

1. Análisis estadístico del tráfico

1. Análisis estadístico del tráfico

1.1. Análisis del tráfico

1.1.1. Introducción

Durante 2021 se manipularon un total de 85.269.726 toneladas (incluyendo la pesca y el avituallamiento), lo que representa un aumento del 5,42% respecto al año 2020. En cuanto al número de TEU, se movieron 5.604.478, lo que supone una subida del 3,25%. El tráfico de pasajeros aumentó un 51,67% hasta 635.689 pasajeros, siendo el aumento de los pasajeros en línea regular del 28,51% y el de crucero turístico de 397,87%. El tráfico de vehículos en régimen de mercancía disminuyó alcanzando la cifra de 493.697 unidades, lo que representa un retroceso del -7,40%.

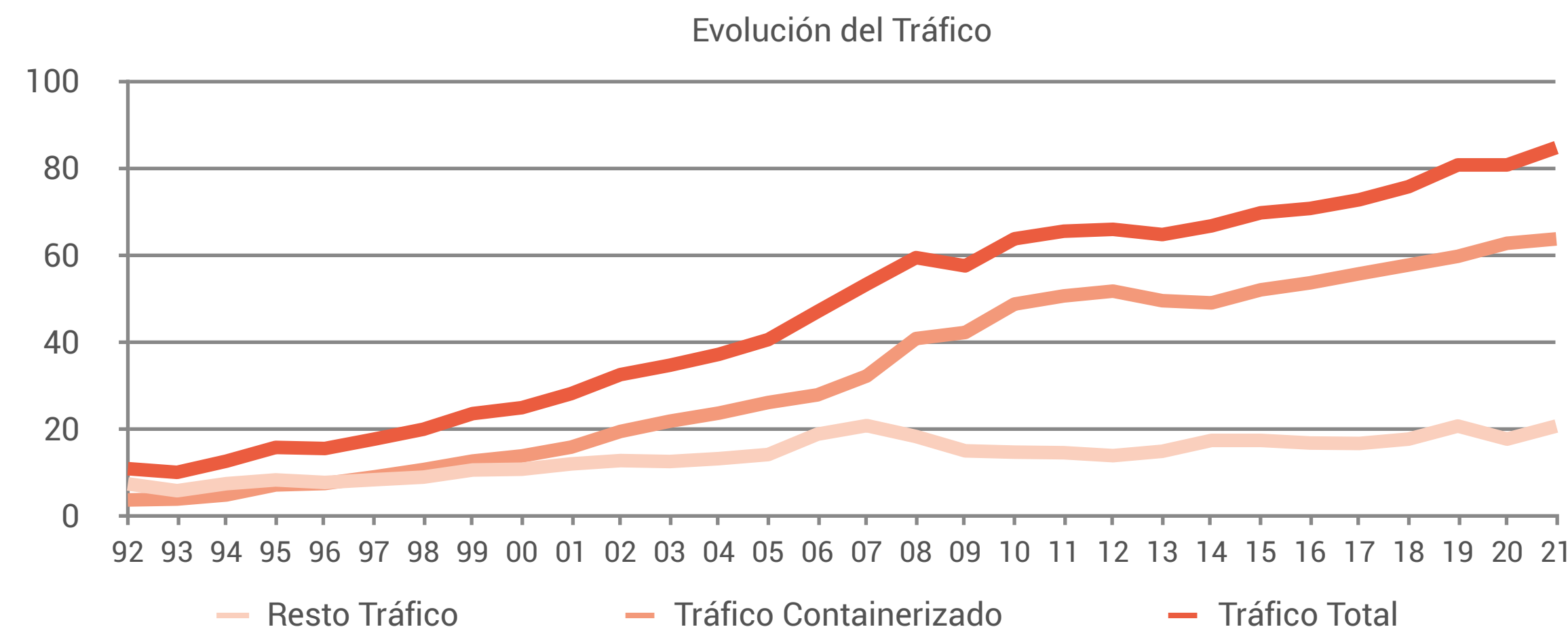
Respecto a la forma de presentación de las mercancías, el tráfico de granel líquido alcanzó la cifra de 3.867.779 toneladas, lo que representa un aumento de 44,69%, el granel sólido con un movimiento de 2.159.064 toneladas, aumentó un 16,11%, la mercancía general no contenedor aumentó un 16,15%, con un movimiento total de 14.806.681 toneladas, y por último el tráfico en contenedor con 64.017231 toneladas aumentó un 1,19%.

Podemos observar en el cuadro adjunto la evolución por separado de los tres puertos que componen la APV:

| Miles de Toneladas (incluida pesca y avituallamiento) | 2020 | 2021 | Dif | % |
|---|--------|--------|-------|---------|
| Puerto de Valencia | 74.585 | 77.532 | 2.948 | 3,95% |
| Puerto de Gandía | 282 | 211 | -72 | -25,43% |
| Puerto de Sagunto | 6.015 | 7.527 | 1.512 | 25,13% |
| Total APV | 80.882 | 85.270 | 4.388 | 5,42% |

En el siguiente cuadro podemos observar el reparto de la mercancía por su forma de presentación, así como la pesca y el avituallamiento.

| Miles de Toneladas (incluidas taras) | 2020 | 2021 | Dif | % |
|--------------------------------------|-----------|-----------|---------|--------|
| Mercancía General | 76.012 | 78.824 | 2.812 | 3,70% |
| En Contenedor | 63.264 | 64.017 | 753 | 1,19% |
| No Contenedor | 12.748 | 14.807 | 2.059 | 16,15% |
| Granel Líquido | 2.673 | 3.868 | 1.195 | 44,69% |
| Granel Sólido | 1.859 | 2.159 | 300 | 16,11% |
| Total | 80.545 | 84.851 | 4.306 | 5,35% |
| Pesca y Avituallamiento | 338 | 419 | 81 | 24,11% |
| Tráfico Total | 80.882 | 85.270 | 4.388 | 5,42% |
| TEU (Unidades) | 5.428.307 | 5.604.478 | 176.171 | 3,25% |



1. Análisis estadístico del tráfico

1.1. Análisis del tráfico

1.1.2. Pasajeros y cruceros turísticos

EN RÉGIMEN DE TRANSPORTE

Durante 2021 desde el Puerto de Valencia se ofrecieron servicio de línea regular a las Islas Baleares y Argelia. El tráfico de pasajeros en línea regular fue de 504.820 pasajeros, representando un aumento del 28,51% respecto al año anterior.

| Pasajeros | 2020 | 2021 | Dif | % |
|---------------------|---------|---------|---------|---------|
| BALEARES | 382.795 | 499.239 | 116.444 | 30,42% |
| ARGELIA | 9.836 | 5.521 | -4.315 | -43,87% |
| Otros | 204 | 60 | -144 | -70,59% |
| Total Línea Regular | 392.835 | 504.820 | 111.985 | 28,51% |

EN CRUCERO TURÍSTICO

El número de pasajeros en crucero turístico, con un total de 130.869, aumentó un 397,87% respecto al año 2020. De estos pasajeros 17.998 tuvieron base en el Puerto de Valencia y 112.871 fueron pasajeros en tránsito.

| Pasajeros | 2020 | 2021 | Dif | % |
|----------------|--------|---------|---------|------------|
| Base en puerto | 99 | 17.998 | 17.899 | 18.079,80% |
| Tránsito | 26.187 | 112.871 | 86.684 | 331,02% |
| Total | 26.286 | 130.869 | 104.583 | 397,87% |

VEHÍCULOS EN RÉGIMEN DE PASAJE

El número de vehículos en régimen de pasaje fue de 227.698 lo que representa un aumento del 38,68%.

1.1.3. Tráfico de buques

En 2021 atracaron en la APV un total de 7.295 buques lo que representa un aumento de 444 buques respecto al año anterior, un 6,48% más. El GT fue de 255,6 millones de GT, lo que supone un aumento del 5,02% respecto al pasado año.

| Buques (número) | 2020 | 2021 | Dif | % |
|-----------------|---------|---------|------------|-------|
| Buques | 6.851 | 7.295 | 444 | 6,48% |
| GT (miles) | 243.422 | 255.632 | 12.210.511 | 5,02% |

En la siguiente tabla encontramos una clasificación agrupada por los tipos de buque más significativos:

| Tipo de Buque | 2020 | 2021 | Dif | % |
|-------------------|-------|-------|------|--------|
| Portacontenedores | 2.942 | 2.748 | -194 | -6,59% |
| Ropax y Cruceros | 1.312 | 1.891 | 579 | 44,13% |
| Carga General | 1143 | 1248 | 105 | 9,19% |
| Ro-Ro | 1.014 | 928 | -86 | -8,48% |
| Tanques | 236 | 291 | 55 | 23,31% |
| Graneleros | 58 | 54 | -4 | -6,90% |
| Otros | 146 | 135 | -11 | -7,53% |
| Total | 6.851 | 7.295 | 444 | 6,48% |

1. Análisis estadístico del tráfico

1.1. Análisis del tráfico

El tráfico de buques por puertos lo podemos observar en la siguiente tabla:

| | 2020 | 2021 | Dif | % |
|--------------------|---------|---------|--------|---------|
| Valencia.- Número: | 5.538 | 5.854 | 316 | 5,71% |
| G.T(mil): | 221.413 | 231.493 | 10.079 | 4,55% |
| Gandía.- Número: | 107 | 75 | -32 | -29,91% |
| G.T(mil): | 642 | 440 | -202 | -31,43% |
| Sagunto.- Número: | 1.206 | 1.366 | 160 | 13,27% |
| G.T(mil): | 21.366 | 23.699 | 2.333 | 10,92% |

LOS PABELLONES

De los 7.295 buques que escalaron en los puertos gestionados por la Autoridad Portuaria de Valencia durante 2021, 1.049 lo hicieron bajo bandera de Italia, 872 bajo bandera de Malta y 809 bajo bandera de Chipre. Asimismo 755 buques atracaron con pabellón español.

1.1.4. Tráfico Tránsito Marítimo

El tráfico de mercancías en tránsito (incluida la tara del equipamiento) en la Autoridad Portuaria decreció un -7,02% respecto al año anterior, con 36.601.812 toneladas. El número de TEU en tránsito marítimo fue de 2.887.881 TEU lo que supone un descenso del -5,65%.

1.1.5. Tráfico de Contenedores.

CONTENEDORES (TEU)

El número de Teu aumentó en el año 2021 un 3,25% respecto al año anterior alcanzando los 5.604.478 Teu.

ESTRUCTURA DEL TRÁFICO DE CONTENEDORES. TEU

| | 2020 | 2021 | Dif | % |
|----------------------------|-----------|-----------|----------|--------|
| Cabotaje | 203.187 | 214.393 | 11.206 | 5,52% |
| Llenos | 100.193 | 107.944 | 7.751 | 7,74% |
| Vacíos | 102.994 | 106.449 | 3455 | 3,35% |
| Exterior | 2.164.328 | 2.502.204 | 337.876 | 15,61% |
| Embarcados | 1.107.463 | 1.279.196 | 171.733 | 15,51% |
| Llenos | 874.820 | 1.000.997 | 126.177 | 14,42% |
| Vacíos | 232.643 | 278.199 | 45.556 | 19,58% |
| Desembarcados | 1.056.865 | 1.223.008 | 166.143 | 15,72% |
| Llenos | 687.857 | 809.746 | 121.889 | 17,72% |
| Vacíos | 369.008 | 413.262 | 44.254 | 11,99% |
| Tránsito | 3.060.792 | 2.887.881 | -172.911 | -5,65% |
| Total tráfico contenedores | 5.428.307 | 5.604.478 | 176.171 | 3,25% |

1. Análisis estadístico del tráfico

1.1. Análisis del tráfico

SERIE HISTÓRICA TRÁFICO DE CONTENEDORES (TEU)

| Miles de TEU | 2011 | 2012 | 2013 | 2014 | 2015 | 2016 | 2017 | 2018 | 2019 | 2020 | 2021 |
|--------------|-------|-------|-------|-------|-------|-------|-------|-------|-------|-------|-------|
| Cabotaje | 151 | 144 | 144 | 162 | 160 | 204 | 201 | 222 | 213 | 203 | 214 |
| Exterior | 1.950 | 2.045 | 2.025 | 1.823 | 1.946 | 2.014 | 1.999 | 2.134 | 2.290 | 2.164 | 2.502 |
| Transito | 2.226 | 2.281 | 2.158 | 2.457 | 2.509 | 2.514 | 2.632 | 2.826 | 2.937 | 3.061 | 2.888 |
| Total | 4.327 | 4.470 | 4.328 | 4.442 | 4.615 | 4.732 | 4.832 | 5.182 | 5.440 | 5.428 | 5.604 |

1.1.6. Mercancías

El análisis del tráfico de mercancías se realiza desde dos puntos de vista diferentes. El primer análisis se centrará en el tráfico propiamente portuario, es decir, todo aquello que signifique movimiento de mercancías y pasajeros en el interior del recinto portuario incluyendo la importación, exportación, tránsitos, transbordos y taras de la mercancía. En el segundo se estudiará el comercio exterior (importaciones y exportaciones), así como el tráfico nacional por separado.

La Autoridad Portuaria de Valencia comprende los puertos de Valencia, Sagunto y Gandía, pero a efectos de este análisis únicamente se tendrá en cuenta la APV como una única unidad de explotación, siendo por tanto acumulados los tráficos para el conjunto de los tres puertos, indicando, si procede en algún caso, a qué puerto pertenece la mercancía manipulada.

Tráfico Portuario

GRANEL LÍQUIDO

Durante 2021 se manipularon un total de 3.867.779 toneladas, lo que significa un aumento del 44,69% respecto al año anterior. El granel líquido representa el 4,54% del total del tráfico portuario incluyendo la pesca y el avituallamiento.

Las principales mercancías son:

| (toneladas) | 2020 | 2021 | Dif | % |
|------------------------------------|-----------|-----------|-----------|--------|
| Gas natural | 1.326.563 | 2.089.433 | 762.870 | 57,51% |
| Otros productos petrolíferos | 309.013 | 413.407 | 104.394 | 33,78% |
| Productos químicos | 351.109 | 362.749 | 11.640 | 3,32% |
| Gas-oíl | 228.928 | 397.943 | 169.015 | 73,83% |
| Fuel-oíl | 151.849 | 224.592 | 72.743 | 47,90% |
| Otras mercancías en Granel Líquido | 305.726 | 379.655 | 73.929 | 24,18% |
| Total | 2.673.188 | 3.867.779 | 1.194.591 | 44,69% |

GRANEL SÓLIDO

El granel sólido, que representa el 2,53% del total del tráfico portuario, aumentó en 2021 -con un total de 2.159.064 toneladas- un 16,11%, siendo las principales mercancías las siguientes:

| (toneladas) | 2020 | 2021 | Dif | % |
|-----------------------------------|-----------|-----------|---------|---------|
| Cereales y su harina | 789.269 | 1.037.939 | 248.670 | 31,51% |
| Abonos naturales y artificiales | 542.839 | 515.394 | -27.445 | -5,06% |
| Pienso y forrajes | 132.799 | 133.961 | 1.162 | 0,88% |
| Productos químicos | 117.735 | 133.584 | 15.849 | 13,46% |
| Otros minerales no metálicos | 129.342 | 109.400 | -19.942 | -15,42% |
| Otras mercancías en granel sólido | 147.512 | 228.786 | 81.274 | 55,10% |
| Total | 1.859.496 | 2.159.064 | 299.568 | 16,11% |

1. Análisis estadístico del tráfico

1.1.6. Mercancías

MERCANCÍA GENERAL NO CONTENEDOR.

La mercancía general no contenedor, que representa el 17,36% del total del tráfico portuario, aumentó en 2021 un 16,15%, con un total de 14.806.681 toneladas.

Las principales mercancías que se mueven con este tipo de presentación son las siguientes:

| (toneladas) | 2020 | 2021 | Dif | % |
|---------------------------------------|------------|------------|-----------|---------|
| Productos siderúrgicos | 1.907.476 | 2.504.663 | 597.187 | 31,31% |
| Automóviles y sus piezas | 1.372.844 | 1.575.559 | 202.715 | 14,77% |
| Otros productos alimenticios | 1.022.140 | 1.113.633 | 91.493 | 8,95% |
| Resto de mercancías | 1.013.696 | 1.062.381 | 48.685 | 4,80% |
| Vinos, bebida, alcoholes y derivados | 558.583 | 849.895 | 291.312 | 52,15% |
| Materiales de construcción elaborados | 551.589 | 678.073 | 126.484 | 22,93% |
| Maquinaria, herramientas y repuestos | 550.106 | 644.799 | 94.693 | 17,21% |
| Productos químicos | 438.255 | 582.698 | 144.443 | 32,96% |
| Aceites y grasas | 523.213 | 386.772 | -136.441 | -26,08% |
| Papel y pasta | 325.702 | 373.802 | 48.100 | 14,77% |
| Maderas y corcho | 172.706 | 175.175 | 2.469 | 1,43% |
| Otros productos metalúrgicos | 138.469 | 199.765 | 61.296 | 44,27% |
| Resto epígrafe (incluidas Taras) | 4.172.773 | 4.659.466 | 486.693 | 11,66% |
| Total | 12.747.552 | 14.806.681 | 2.059.129 | 16,15% |

MERCANCÍA GENERAL EN CONTENEDOR

La mercancía general en contenedor, que representa el 75,08% del total del tráfico portuario, creció en 2021 un 1,19%, manipulándose un total de 64.017.231 toneladas.

Las principales mercancías son las siguientes:

| (toneladas) | 2020 | 2021 | Dif | % |
|---------------------------------------|------------|------------|-----------|---------|
| Materiales de construcción elaborados | 10.394.180 | 11.317.304 | 923.124 | 8,88% |
| Resto de mercancías | 7.821.519 | 8.933.259 | 1.111.740 | 14,21% |
| Productos químicos | 7.985.706 | 7.374.610 | -611.096 | -7,65% |
| Otros productos alimenticios | 4.932.244 | 4.354.224 | -578.020 | -11,72% |
| Maquinaria, herramientas y repuestos | 3.707.575 | 4.539.445 | 831.870 | 22,44% |
| Papel y pasta | 3.205.180 | 2.713.959 | -491.221 | -15,33% |
| Vinos, bebida, alcoholes y derivados | 2.570.564 | 3.280.231 | 709.667 | 27,61% |
| Frutas, hortalizas y legumbres | 3.028.947 | 2.697.884 | -331.063 | -10,93% |
| Productos siderúrgicos | 2.378.599 | 2.311.814 | -66.785 | -2,81% |
| Automóviles y sus piezas | 1.553.973 | 1.595.793 | 41.820 | 2,69% |
| Cereales y su harina | 1.848.351 | 1.022.591 | -825.760 | -44,68% |
| Tabaco, cacao, café y especias | 1.345.313 | 1.376.382 | 31.069 | 2,31% |
| Otros productos metalúrgicos | 1.117.400 | 1.274.548 | 157.148 | 14,06% |
| Maderas y corcho | 1.088.992 | 1.300.953 | 211.961 | 19,46% |
| Resto epígrafe (incluidas taras) | 10.285.858 | 9.924.234 | -361.624 | -3,52% |
| TOTAL | 63.264.401 | 64.017.231 | 752.830 | 1,19% |

1. Análisis estadístico del tráfico

1.1.6. Mercancías

Comercio exterior y tráfico Nacional

COMERCIO EXTERIOR

El tráfico de mercancías de comercio exterior recoge únicamente las exportaciones e importaciones de mercancía. En los siguientes cuadros estadísticos no se tiene en cuenta el peso de los equipamientos que transportan dichas mercancías, el tránsito marítimo, el tráfico nacional de cabotaje y los graneles.

EXPORTACIONES

En 2021 el tráfico de exportación creció un 14,91% siendo las principales mercancías las siguientes:

| (toneladas) | 2020 | 2021 | Dif | % |
|---------------------------------------|------------|------------|-----------|--------|
| Materiales de construcción elaborados | 5.458.221 | 6.715.636 | 1.257.415 | 23,04% |
| Productos químicos | 1.473.612 | 1.614.637 | 141.025 | 9,57% |
| Vinos, bebida, alcoholes y derivados | 1.249.864 | 1.664.890 | 415.026 | 33,21% |
| Resto de mercancías | 912.468 | 1.035.317 | 122.849 | 13,46% |
| Otros productos alimenticios | 827.940 | 930.593 | 102.653 | 12,40% |
| Automóviles y sus piezas | 900.416 | 854.002 | -46.414 | -5,15% |
| Maquinaria, herramientas y repuestos | 670.017 | 739.993 | 69.976 | 10,44% |
| Papel y pasta | 597.719 | 614.196 | 16.477 | 2,76% |
| Productos siderúrgicos | 532.631 | 594.811 | 62.180 | 11,67% |
| Mercancías varias | 2.631.819 | 2.764.680 | 132.861 | 5,05% |
| Total | 15.254.707 | 17.528.755 | 2.274.048 | 14,91% |

Los principales destinos por países de las exportaciones son:

| (toneladas) | 2020 | 2021 | Dif | % |
|----------------------|------------|------------|-----------|---------|
| ITALIA | 1.933.988 | 2.295.186 | 361.198 | 18,68% |
| EE.UU. | 1.597.213 | 1.841.883 | 244.670 | 15,32% |
| CHINA | 989.639 | 974.080 | -15.559 | -1,57% |
| ARABIA SAUDÍ | 792.306 | 672.168 | -120.138 | -15,16% |
| MARRUECOS | 666.814 | 759.714 | 92.900 | 13,93% |
| U.E. ARABES | 394.142 | 495.028 | 100.886 | 25,60% |
| REINO UNIDO | 416.834 | 447.324 | 30.490 | 7,31% |
| ARGELIA | 439.824 | 397.930 | -41.894 | -9,53% |
| MÉXICO | 329.790 | 414.558 | 84.768 | 25,70% |
| TURQUÍA | 312.338 | 403.585 | 91.247 | 29,21% |
| REPÚBLICA DOMINICANA | 255.801 | 410.397 | 154.596 | 60,44% |
| INDIA | 292.900 | 345.616 | 52.716 | 18,00% |
| ISRAEL | 245.601 | 351.908 | 106.307 | 43,28% |
| EGIPTO | 236.916 | 299.155 | 62.239 | 26,27% |
| CANADÁ | 242.814 | 290.778 | 47.964 | 19,75% |
| RESTO DE PAÍSES | 6.107.787 | 7.129.445 | 1.021.658 | 16,73% |
| TOTAL | 15.254.707 | 17.528.755 | 2.274.048 | 14,91% |

1. Análisis estadístico del tráfico

1.1.6. Mercancías

IMPORTACIONES

Las importaciones aumentaron un 20,57% moviéndose un total de 11.300.202 toneladas, siendo las principales mercancías de importación las siguientes:

| (toneladas) | 2020 | 2021 | Dif | % |
|---------------------------------------|-----------|------------|-----------|--------|
| Productos siderúrgicos | 1.685.221 | 2.200.059 | 514.838 | 30,55% |
| Resto de mercancías | 1.693.223 | 2.076.061 | 382.838 | 22,61% |
| Maquinaria, herramientas y repuestos | 936.507 | 1.292.053 | 355.546 | 37,97% |
| Productos químicos | 888.792 | 1.179.175 | 290.383 | 32,67% |
| Automóviles y sus piezas | 682.327 | 781.012 | 98.685 | 14,46% |
| Papel y pasta | 490.002 | 475.547 | -14455 | -2,95% |
| Materiales de construcción elaborados | 411.672 | 548.697 | 137.025 | 33,28% |
| Frutas, hortalizas y legumbres | 397.163 | 408.829 | 11.666 | 2,94% |
| Otros productos alimenticios | 289.777 | 302.600 | 12.823 | 4,43% |
| Mercancías varias | 1.897.481 | 2.036.169 | 138.688 | 7,31% |
| Total | 9.372.165 | 11.300.202 | 1.928.037 | 20,57% |

Los principales países de donde proceden las mercancías son los siguientes:

| (toneladas) | 2020 | 2021 | Dif | % |
|-----------------|-----------|------------|-----------|---------|
| CHINA | 2.043.634 | 2.630.358 | 586.724 | 28,71% |
| ITALIA | 1.540.057 | 1.995.453 | 455.396 | 29,57% |
| TURQUÍA | 697.782 | 1.116.169 | 418.387 | 59,96% |
| FRANCIA | 525.460 | 602.329 | 76.869 | 14,63% |
| EE.UU. | 519.542 | 485.086 | -34.456 | -6,63% |
| INDIA | 388.691 | 524.047 | 135.356 | 34,82% |
| PAÍSES BAJOS | 310.290 | 224.912 | -85.378 | -27,52% |
| EGIPTO | 172.246 | 336.487 | 164.241 | 95,35% |
| COREA DE SUR | 234.555 | 192.823 | -41.732 | -17,79% |
| BRASIL | 179.948 | 211.320 | 31.372 | 17,43% |
| VIETNAM | 124.103 | 197.854 | 73.751 | 59,43% |
| MÉXICO | 147.176 | 164.600 | 17.424 | 11,84% |
| CANADÁ | 119.633 | 87.422 | -32.211 | -26,92% |
| THAILANDIA | 93.059 | 107.133 | 14.074 | 15,12% |
| PERÚ | 92.326 | 95.069 | 2743 | 2,97% |
| RESTO DE PAÍSES | 2.183.663 | 2.329.140 | 145.477 | 6,66% |
| TOTAL | 9.372.165 | 11.300.202 | 1.928.037 | 20,57% |

1. Análisis estadístico del tráfico

1.1.6. Mercancías

La exportación de granel sólido ha aumentado un 22,45%, destacando el epígrafe de "Abonos naturales y artificiales" y "Cemento y clinker", y mientras que las importaciones han aumentado un 15,39% destacando los epígrafes de "Cereales y sus Harinas" y "Abonos naturales y Artificiales".

Las exportaciones de Granel Líquido han aumentado un 168,35% destacando el epígrafe de "Gas Natural" y el de "Vino, bebida, alcoholes y derivados", mientras que las importaciones de Granel Líquido han aumentado un 34,39%, destacando el "Gas Natural" y los "Productos Químicos".

TRÁFICO NACIONAL

Durante 2021 el tráfico nacional (sin contar el tránsito e incluyendo los graneles) aumentó un 12,39%. En total se movieron 4.467.631 toneladas (sin la tara del equipamiento) en operaciones de carga y descarga. El tráfico con Baleares representa un 69,75% del tráfico nacional mientras que Canarias un 14,96%.

1. Análisis estadístico del tráfico

1.2. Información Económico-Financiera

1.2.1. Balances de situación al 31 de diciembre (en euros)

| ACTIVO | Nota | 2021 | 2020 |
|---|------|------------------|------------------|
| A) ACTIVO NO CORRIENTE | | 1.186.038.415,58 | 1.230.371.548,52 |
| I. Inmovilizado intangible | 5 | 5.614.400,55 | 4.256.879,20 |
| 1. Propiedad industrial y otro inmovilizado intangible | | 5.362,03 | 8.426,05 |
| 2. Aplicaciones informáticas | | 5.609.038,52 | 4.248.453,15 |
| II. Inmovilizado material | 6 | 853.259.575,85 | 879.170.110,45 |
| 1. Terrenos y bienes naturales | | 117.455.456,83 | 117.455.456,83 |
| 2. Construcciones | | 706.816.776,03 | 741.223.155,02 |
| 3. Equipamientos e instalaciones técnicas | | 1.735.979,92 | 2.294.818,52 |
| 4. Inmovilizado en curso y anticipos | | 24.155.394,14 | 15.065.032,28 |
| 5. Otro inmovilizado | | 3.095.968,93 | 3.131.647,80 |
| III. Inversiones inmobiliarias | 7 | 224.956.687,76 | 230.988.968,89 |
| 1. Terrenos | | 190.967.946,90 | 190.967.946,90 |
| 2. Construcciones | | 33.988.740,86 | 40.021.021,99 |
| IV. Inversiones en empresas del grupo y asociadas a largo plazo | 9 | 90.161.299,41 | 89.788.996,97 |
| 1. Instrumentos de patrimonio | | 89.315.240,59 | 89.348.996,97 |
| 2. Créditos a empresas | | 846.058,82 | 440.000,00 |
| V. Inversiones financieras a largo plazo | 11 | 1.421.308,34 | 18.177.717,64 |
| 1. Instrumentos de patrimonio | | 553.472,40 | 408.000,00 |
| 2. Créditos a terceros | | 867.334,09 | 17.769.215,79 |
| 3. Otros activos financieros | | 501,85 | 501,85 |
| VI. Activos por impuesto diferido | 19 | 2.202.287,35 | 6.893.564,81 |
| VII. Deudores comerciales no corrientes | 11 | 8.422.856,32 | 1.095.310,56 |

| ACTIVO | Nota | 2021 | 2020 |
|---|------|-------------------------|-------------------------|
| B) ACTIVO CORRIENTE | | 160.851.794,83 | 167.276.627,66 |
| II. Existencias | | 304.726,76 | 199.999,33 |
| III. Deudores comerciales y otras cuentas a cobrar | 11 | 59.006.524,26 | 85.371.449,70 |
| 1. Clientes por ventas y prestaciones de servicios | | 31.507.366,88 | 57.691.665,97 |
| 2. Clientes y deudores, empresas del grupo y asociadas | | 3.048,06 | 7.433.900,97 |
| 3. Deudores varios | | 19.237.083,80 | 17.096.364,19 |
| 4. Otros créditos con las Administraciones Públicas | 19 | 8.259.025,52 | 3.149.518,57 |
| IV. Inversiones en empresas del grupo y asociadas a corto plazo | 9 | 12.941,18 | - |
| V. Inversiones financieras a corto plazo | 11 | 13.885,88 | 21.005,32 |
| 1. Créditos a empresas | | 13.311,00 | 13.830,44 |
| 2. Otros activos financieros | | 574,88 | 7.174,88 |
| VII. Efectivo y otros activos líquidos equivalentes | 13 | 101.513.716,75 | 81.684.173,31 |
| 1. Tesorería | | 101.513.716,75 | 81.684.173,31 |
| TOTAL ACTIVO (A+B) | | 1.346.890.210,41 | 1.397.648.176,18 |

1. Análisis estadístico del tráfico

1.2. Información Económico-Financiera

1.2.2. Balances de situación al 31 de diciembre (en euros)

| ACTIVO | Nota | 2021 | 2020 |
|---|------|----------------|----------------|
| A) PATRIMONIO NETO | 14 | 914.348.651,64 | 897.907.139,34 |
| A-1) Fondos propios | | 781.516.618,34 | 759.579.380,49 |
| I. Patrimonio | | 310.231.959,06 | 319.154.260,20 |
| II. Resultados acumulados | | 440.425.120,29 | 413.911.131,86 |
| III. Resultado del ejercicio | | 30.859.538,99 | 26.513.988,43 |
| A-2) Ajustes por cambios de valor | 12 | | - |
| II. Operaciones de cobertura | | | - |
| A-3) Subvenciones, donaciones y legados recibidos | 15 | 132.832.033,30 | 138.327.758,85 |
| B) PASIVO NO CORRIENTE | | 343.338.344,99 | 409.929.293,59 |
| I. Provisiones a largo plazo | 16 | 3.040.360,94 | 6.802.930,74 |
| 2. Provisión para responsabilidades | | 2.347.360,94 | 6.802.930,74 |
| 3. Otras provisiones | | 693.000,00 | - |
| II. Deudas a largo plazo | 18 | 279.812.131,88 | 339.152.042,12 |
| 1. Deudas con entidades de crédito | | 278.776.547,61 | 307.215.436,50 |
| 3. Otras | | 1.035.584,27 | 31.936.605,62 |
| IV. Pasivos por impuesto diferido | 19 | 32.634.923,71 | 33.751.430,92 |
| V. Periodificaciones a largo plazo | 7 | 27.850.928,46 | 30.222.889,81 |

| ACTIVO | Nota | 2021 | 2020 |
|---|-----------|-------------------------|-------------------------|
| C) PASIVO CORRIENTE | | 89.203.213,78 | 89.811.743,25 |
| II. Provisiones a corto plazo | 16 | 23.205.512,01 | 6.452.246,46 |
| III. Deudas a corto plazo | 18 | 55.922.613,11 | 64.285.649,57 |
| 1. Deudas con entidades de crédito | | 28.442.805,73 | 28.438.889,11 |
| 2. Proveedores de inmovilizado a corto plazo | | 1.667.569,56 | 1.894.028,92 |
| 3. Otros pasivos financieros | | 25.812.237,82 | 33.952.731,54 |
| IV. Deudas con empresas del grupo y asociadas a corto plazo | 18 | 240.174,28 | 467.119,87 |
| V. Acreedores comerciales y otras cuentas a pagar | 18 | 9.834.914,38 | 18.606.727,35 |
| 1. Acreedores y otras cuentas a pagar | | 3.697.221,09 | 14.111.286,42 |
| 2. Administraciones Públicas, anticipos de subvenciones | 15 | 4.221.679,86 | 1.686.056,24 |
| 3. Otras deudas con las Administraciones Públicas | 19 | 1.916.013,43 | 2.809.384,69 |
| TOTAL PATRIMONIO NETO Y PASIVO (A+B+C) | 19 | 1.346.890.210,41 | 1.397.648.176,18 |

1. Análisis estadístico del tráfico

1.2. Información Económico-Financiera

1.2.3. Cuentas de pérdidas y ganancias correspondiente a los ejercicios anuales terminados en 31 de diciembre (en euros)

| | | (Debe) Haber | |
|--|----|----------------|----------------|
| | | 2021 | 2020 |
| 1. Importe neto de la cifra de negocios | 23 | 139.451.458,78 | 128.662.343,90 |
| A. Tasas portuarias | | 123.538.999,60 | 113.791.990,18 |
| a) Tasa de ocupación | | 28.468.589,29 | 27.865.285,08 |
| b) Tasas de utilización | | 78.785.135,59 | 70.865.984,66 |
| 1. Tasa del buque (T1) | | 27.364.025,56 | 27.685.225,73 |
| 2. Tasa de las embarcaciones deportivas y de recreo (T5) | | 718.142,02 | 702.363,75 |
| 3. Tasa del pasaje (T2) | | 1.948.767,40 | 894.210,86 |
| 4. Tasa de la mercancía (T3) | | 48.591.829,16 | 41.477.321,17 |
| 5. Tasa de la pesca fresca (T4) | | 22.169,37 | 23.468,49 |
| 6. Tasa por utilización especial de la zona de tránsito (T6) | | 140.202,08 | 83.394,66 |
| c) Tasa de actividad | | 14.810.805,55 | 13.618.083,58 |
| d) Tasa de ayudas a la navegación | | 1.474.469,17 | 1.442.636,86 |
| B. Otros ingresos de negocio | | 15.912.459,18 | 14.870.353,72 |
| a) Importes adicionales a las tasas | | 15.772,01 | 26.562,34 |
| b) Tarifas y otros | | 15.896.687,17 | 14.843.791,38 |
| 3. Trabajos realizados por la empresa para su activo | | 15.408,51 | 51.263,23 |
| 5. Otros ingresos de explotación | | 3.671.320,74 | 4.873.110,92 |
| a) Ingresos accesorios y otros de gestión corriente | | 1.092.063,18 | 2.399.304,38 |
| b) Subvenciones de explotación incorporadas al resultado del ejercicio | 15 | 276.055,43 | 245.542,66 |
| c) Ingresos traspasados al resultado por concesiones revertidas | | 2.146.202,13 | 2.151.263,88 |
| d) Fondo de Compensación Interportuario recibido | | 157.000,00 | 77.000,00 |

| | | (Debe) Haber | |
|---|--------|----------------|----------------|
| | | 2021 | 2020 |
| 6. Gastos de personal | 23 | -22.414.433,25 | -24.619.500,48 |
| a) Sueldos, salarios y asimilados | | -16.164.386,21 | -17.669.998,31 |
| b) Indemnizaciones | | -51.836,27 | -515.052,73 |
| c) Cargas sociales | | -6.198.210,77 | -6.434.449,44 |
| 7. Otros gastos de explotación | 23 | -47.546.398,82 | -36.562.441,57 |
| a) Servicios exteriores | | -24.353.586,62 | -24.461.682,73 |
| 1. Reparaciones y conservación | | -8.525.327,73 | -7.798.074,82 |
| 2. Servicios de profesionales independientes | | -2.812.783,33 | -3.597.739,03 |
| 3. Suministros y consumos | | -8.684.827,44 | -8.392.277,59 |
| 4. Otros servicios exteriores | | -4.330.648,12 | -4.673.591,29 |
| b) Tributos | | -1.158.059,47 | -3.908.620,52 |
| c) Pérdidas, deterioro y variación de provisiones por operaciones comerciales | 11 | -475.985,18 | 2.876.239,28 |
| d) Otros gastos de gestión corriente | 26 | -12.591.087,94 | -1.673.724,81 |
| e) Aportación a Puertos del Estado art. 19.1.b) RDL 2/2011 | | -4.551.679,61 | -4.961.652,79 |
| f) Fondo de Compensación Interportuario aportado | | -4.416.000,00 | -4.433.000,00 |
| 8. Amortizaciones del inmovilizado | 23 | -47.562.638,92 | -49.166.323,76 |
| 9. Imputación de subvenciones de inmovilizado no financiero y otras | 15 | 4.574.494,27 | 4.551.121,36 |
| 10. Excesos de provisiones | 6 - 11 | 5.217.605,31 | 28.269.271,21 |
| 11. Deterioro y resultado por enajenaciones del inmovilizado | | 16.099,27 | 175.199,07 |
| a) Deterioros y pérdidas | 6 - 7 | 157.764,93 | 178.788,84 |
| b) Resultados por enajenaciones y otras | 23 | -141.665,66 | -3.589,77 |

1. Análisis estadístico del tráfico

1.2. Información Económico-Financiera

| | | (Debe) Haber | |
|---|--------|---------------|----------------|
| | | 2021 | 2020 |
| A.1. RESULTADO DE EXPLOTACIÓN (1+3+5+6+7+8+9+11) | | 35.422.915,89 | 56.234.043,88 |
| 12. Ingresos financieros | | 1.647.885,24 | 4.248.940,75 |
| a) De participaciones en instrumentos de patrimonio | 9 | 7.410,29 | 1.007,75 |
| b) De valores negociables y otros instrumentos financieros | 6 - 26 | 1.640.474,95 | 4.247.933,00 |
| 13. Gastos financieros | | -641.181,74 | -694.309,29 |
| a) Por deudas con terceros | | -313.254,23 | -367.589,31 |
| b) Por actualización de provisiones | | -327.927,51 | -326.719,98 |
| 14. Variación de valor razonable en instrumentos financieros | 12 | 931.121,25 | -36.929.555,67 |
| 16. Deterioro y resultado por enajenaciones de instrumentos financieros | 9 | 111.716,02 | -1.232.730,85 |
| a) Deterioros y pérdidas | | 111.716,02 | -1.245.652,75 |
| b) Resultados por enajenaciones y otras | | - | 12.921,90 |
| A.2. RESULTADO FINANCIERO (12+13+14+16) | | 2.049.540,77 | -34.607.655,06 |
| A.3. RESULTADO ANTES DE IMPUESTOS (A.1+A.2) | | 37.472.456,66 | 21.626.388,82 |
| 17. Impuesto sobre beneficios | 19 | -6.612.917,67 | 4.887.599,61 |
| A.4. RESULTADO DEL EJERCICIO (A.3+17) | | 30.859.538,99 | 26.513.988,43 |

1.2.4. Estado de cambios en el patrimonio neto correspondiente a los ejercicios anuales terminados en 31 de diciembre

1.2.4.1. ESTADO DE INGRESOS Y GASTOS RECONOCIDOS CORRESPONDIENTE A LOS EJERCICIOS ANUALES TERMINADOS EN 31 DE DICIEMBRE DE 2020 Y 31 DE DICIEMBRE DE 2019 (EN EUROS)

| | 2021 | 2020 |
|---|----------------------|----------------------|
| A) Resultado de la cuenta de pérdidas y ganancias | 30.859.538,99 | 26.513.988,43 |
| B) Ingresos y gastos imputados directamente al patrimonio neto (I+II+III) | 170.016,17 | -1.651.769,81 |
| I. Por coberturas de flujos de efectivos | - | 32.156.540,00 |
| II. Subvenciones, donaciones y legados | 226.688,23 | 1.080.901,45 |
| III. Efecto impositivo | -56.672,06 | -34.889.211,26 |
| C) Transferencias a la cuenta de pérdidas y ganancias (I + II) | -5.665.741,72 | -5.564.604,90 |
| I. Subvenciones, donaciones y legados | -6.809.364,84 | -6.702.385,24 |
| III. Efecto impositivo | 1.143.623,12 | 1.137.780,34 |
| Total de ingresos y gastos reconocidos (A+B+C) | 25.363.813,44 | 19.297.613,72 |

1. Análisis estadístico del tráfico

1.2. Información Económico-Financiera

1.2.4.2. ESTADO TOTAL DE CAMBIOS EN EL PATRIMONIO NETO CORRESPONDIENTE A LOS EJERCICIOS ANUALES TERMINADOS EN 31 DE DICIEMBRE (EN EUROS)

| | Patrimonio | Resultados de ejercicios anteriores | Resultado del ejercicio | Ajustes por cambio de valor | Subvenciones, donaciones y legados recibidos | Total |
|---|----------------|-------------------------------------|-------------------------|-----------------------------|--|----------------|
| A. SALDO, FINAL DEL AÑO 2019 | 322.543.248,51 | 392.579.249,46 | 19.325.917,20 | -32.156.540,00 | 177.700.673,56 | 879.992.548,73 |
| I. Ajustes por cambios de criterio 2019 | - | - | - | - | - | - |
| II. Ajustes errores 2018 y anteriores | - | - | - | - | - | - |
| B. SALDO AJUSTADO, INICIO DEL AÑO 2020 | 322.543.248,51 | 392.579.249,46 | 19.325.917,20 | -32.156.540,00 | 177.700.673,56 | 879.992.548,73 |
| I. Total ingresos y gastos reconocidos | - | - | 26.513.988,43 | 32.156.540,00 | -39.372.914,71 | 19.297.613,72 |
| III. Otras variaciones patrimonio neto | -3.388.988,31 | 21.331.882,40 | -19.325.917,20 | - | - | -1.383.023,11 |
| C. SALDO, FINAL DEL AÑO 2020 | 319.154.260,20 | 413.911.131,86 | 26.513.988,43 | 0,00 | 138.327.758,85 | 897.907.139,34 |
| I. Ajustes por cambios de criterio 2020 | - | - | - | - | - | - |
| II. Ajustes por errores 2020 | - | - | - | - | - | - |
| D. SALDO AJUSTADO, INICIO DEL AÑO 2021 | 319.154.260,20 | 413.911.131,86 | 26.513.988,43 | 0,00 | 138.327.758,85 | 897.907.139,34 |
| I. Total ingresos y gastos reconocidos | - | - | 30.859.538,99 | - | -5.495.725,55 | 25.363.813,44 |
| III. Otras variaciones patrimonio neto | -8.922.301,14 | 26.513.988,43 | -26.513.988,43 | - | - | -8.922.301,14 |
| E. SALDO, FINAL DEL AÑO 2021 | 310.231.959,06 | 440.425.120,29 | 30.859.538,99 | 0,00 | 132.832.033,30 | 914.348.651,64 |

1. Análisis estadístico del tráfico

1.2. Información Económico-Financiera

1.2.5. Estado de flujos de efectivo correspondiente a los ejercicios anuales terminados en 31 de diciembre (en euros)

| | 2021 | 2020 |
|--|----------------------|-----------------------|
| A) FLUJOS DE EFECTIVO DE LAS ACTIVIDADES DE EXPLOTACIÓN (+/-1+/-2+/-3+/-4) | 72.022.366,80 | 23.626.625,59 |
| 1. Resultado del ejercicio antes de impuestos | 37.472.456,66 | 21.626.388,82 |
| 2. Ajustes del resultado | 43.776.673,82 | 74.320.513,50 |
| a) Amortización del inmovilizado (+) | 47.562.638,92 | 49.166.323,76 |
| b) Correcciones valorativas por deterioro (+/-) | -269.480,95 | 1.233.798,01 |
| c) Variación de provisiones (+/-) | 6.837.975,34 | -40.302,79 |
| d) Imputación de subvenciones (-) | -4.663.162,71 | -4.551.121,36 |
| e) Resultados por bajas y enajenaciones del inmovilizado (+/-) | 141.665,66 | 3.589,77 |
| f) Resultados por bajas y enajenaciones de instrumentos financieros (+/-) | - | -12.921,90 |
| g) Ingresos financieros (-) | -1.647.885,24 | -4.248.940,75 |
| h) Gastos financieros (+) | 641.181,74 | 694.309,29 |
| i) Variación de valor razonable en instrumentos financieros (+/-) | - | 36.929.555,67 |
| j) Ingresos traspasados al resultado por concesiones revertidas (-) | -2.146.202,13 | -2.151.263,88 |
| k) Imputación a rdos. anticipos recibidos por ventas o prestación de servicios (-) | -2.680.056,81 | -2.702.512,32 |
| 3. Cambios en el capital corriente | 35.443.250,31 | -65.029.760,27 |
| a) Existencias (+/-) | -104.727,43 | 1.645,19 |
| b) Deudores y otras cuentas a cobrar (+/-) | 39.569.930,89 | -65.077.079,43 |
| c) Otros activos corrientes (+/-) | 6.600,00 | - |
| d) Acreedores y otras cuentas a pagar (+/-) | -2.869.662,65 | 3.489.969,77 |
| e) Otros pasivos corrientes (+/-) | -1.006.828,27 | -3.273.629,14 |
| f) Otros activos y pasivos no corrientes (+/-) | -152.062,23 | -170.666,66 |

| | 2021 | 2020 |
|---|-----------------------|-----------------------|
| 4. Otros flujos de efectivo de las actividades de explotación | -44.670.013,99 | -7.290.516,46 |
| a) Pagos de intereses (-) | -38.095.934,73 | -8.187.536,53 |
| b) Cobros de dividendos (+) | 7.410,29 | 1.007,75 |
| c) Cobros de intereses (+) | 388.379,81 | 4.227.046,37 |
| f) Cobros (pagos) por impuesto sobre beneficios (+/-) | -5.428.988,26 | -2.832.535,84 |
| g) Otros pagos (cobros) (-/+) | -1.540.881,10 | -498.498,21 |
| B) FLUJOS DE EFECTIVO DE LAS ACTIVIDADES DE INVERSIÓN (7-6) | -17.593.945,19 | -41.790.253,51 |
| 6. Pagos por inversiones (-) | -17.606.704,63 | -41.823.981,70 |
| a) Empresas del grupo y asociadas | -419.000,00 | -24.369.783,82 |
| b) Inmovilizado intangible | -2.650.461,99 | -1.416.081,74 |
| c) Inmovilizado material | -14.537.242,64 | -16.038.116,14 |
| 7. Cobros por desinversiones (+) | 12.759,44 | 33.728,19 |
| a) Empresas del grupo y asociadas | - | 18.631,59 |
| e) Otros activos financieros | 12.759,44 | 15.096,60 |
| C) FLUJOS DE EFECTIVO DE LAS ACTIVIDADES DE FINANCIACIÓN (+/-9+/-10) | -34.598.878,17 | -32.257.657,88 |
| 9. Cobros y pagos por instrumentos de patrimonio | -6.159.989,29 | -3.818.769,00 |
| a) Subvenciones, donaciones y legados recibidos | 2.762.311,85 | 2.028.214,62 |
| b) Aumento / Disminución de Patrimonio (+ / -) | -8.922.301,14 | -5.846.983,62 |
| 10. Cobros y pagos por instrumentos de pasivo financiero | -28.438.888,88 | -28.438.888,88 |
| b) Devolución y amortización de deudas con entidades de crédito | -28.438.888,88 | -28.438.888,88 |
| E) AUMENTO/DISMINUCIÓN NETA DEL EFECTIVO O EQUIVALENTES (+/-A+/-B+/-C) | 19.829.543,44 | -50.421.285,80 |
| Efectivo o equivalentes al comienzo del ejercicio | 81.684.173,31 | 132.105.459,11 |
| Efectivo o equivalentes al final del ejercicio | 101.513.716,75 | 81.684.173,31 |

2. Características técnicas del Puerto

2. Características técnicas del Puerto

2.1. Condiciones generales

2.1.1. Situación

| | Valencia | Sagunto | Gandía |
|----------|----------------|-----------|-----------|
| Longitud | 0° 18,1' W (*) | 0° 13' W | 0° 9' W |
| Latitud | 39° 26,9' N | 39° 39' N | 38° 59' N |

(*) Coordenadas referidas al Faro ubicado en la confluencia de los diques del Norte y del Este.

2.1.2. Régimen de vientos

| | Valencia | Sagunto | Gandía |
|-----------|----------|----------|----------|
| Reinante | SE | SE | SE |
| Dominante | NE 1/4 E | NE 1/4 E | NE 1/4 E |

2.1.3. Régimen de temporales

| | Valencia | Sagunto | Gandía |
|---|----------|---------|--------|
| Altura significativa de ola (Hs) | 4,63 | 3,93 | 5,45 |
| Periodo de pico (Tp) | 9,19 | 9,95 | 11,3 |
| Dirección media de procedencia del oleaje (DIR) | 67 | 68 | 44 |

2.1.4. Nivel del mar

| | Valencia | | Sagunto | | Gandía | |
|----------------------|-----------|-------------------------------------|-----------|-------------------------------------|-----------|-------------------------------------|
| | En el año | Efemérides (máximo nivel observado) | En el año | Efemérides (máximo nivel observado) | En el año | Efemérides (máximo nivel observado) |
| Máximo nivel del mar | 2017 | 0,76 m | 2019 | 0,44 | 2019 | 0,51 |
| Mínimo nivel del mar | 2017 | -0,56 m | 2018 | -0,48 | 2018 | -0,45 |

2.1.5. Entrada

2.1.5.1. CANAL DE ENTRADA

| | Valencia | | Sagunto | Gandía |
|----------------------|----------|---------|-----------------|---------|
| Orientación | SE | S | SE | SE |
| Ancho | 500 m | 500 m | 180 m | 75 m |
| Longitud | 2.450 m | 2.600 m | 1.250 m | 600 m |
| Calado en B.M.V.E. | 18,5 m | 18,5 m | 17,50 m | 11,00 m |
| Naturaleza del fondo | Arenas | Arenas | Arenas y gravas | Arenas |

2. Características técnicas del Puerto

2.1. Condiciones generales

2.1.5.2. BOCA DE ENTRADA

| | Valencia | | Sagunto | Gandía |
|-----------------------------|----------|-------|---------|---------|
| Orientación | S | S | SE | SE |
| Ancho | 260 m | 500 m | 350 m | 130 m |
| Calado en B.M.V.E. | 18,5 m | 16 m | 17,50 m | 10,00 m |
| Máxima corriente controlada | | | | |

2.1.5.3. UTILIZACIÓN DE REMOLCADORES DE ENTRADA Y SALIDA

| | Valencia | | Sagunto | Gandía |
|--|----------|----------|----------|----------|
| | Opcional | Opcional | Opcional | Opcional |

2.1.5.4. MAYOR BUQUE ENTRADO EN EL ÚLTIMO AÑO

| Características | Mayor eslora | | Mayor calado | |
|-----------------------------------|-----------------|--------|-----------------|--------|
| | Zona 1 | Zona 2 | Zona 1 | Zona 2 |
| Nombre | MSC Eloane | | MSC Ambra | |
| Nacionalidad | Liberia | | PANAMÁ | |
| G.T. | 194.250 | | 232.618 | |
| T.P.M. | | | | |
| Eslora | 399,99 | | 399,99 | |
| Calado | 16,02 | | 16,50 | |
| Tipo | Portacontenedor | | Portacontenedor | |
| Calado real a la entrada o salida | 15,20 | | 15,20 | |

2.1.6 Superficie de flotación (ha)

2.1.6.1. ZONA I

| Situación | Antepuerto | Dársenas | | | | Total |
|--------------|------------|-------------|-----------|-------|-------------|--------|
| | | Comerciales | Pesqueras | Resto | Marina Real | |
| Valencia | - | 479,54 | 0,62 | 59,95 | 58,39 | 598,50 |
| Sagunto | - | 219,28 | 1,30 | 0,00 | 0,00 | 220,58 |
| Gandía | - | 24,62 | 0,39 | 3,34 | 0,00 | 28,35 |
| Total Zona 1 | - | 723,44 | 2,31 | 63,29 | 58,39 | 847,43 |

2.1.6.2. ZONA II

| Situación | Accesos | Fondeadero | Resto | Total |
|--------------|---------|------------|--------|--------|
| Valencia | - | 792 | 7.320 | 8.112 |
| Sagunto | - | 688 | 10.102 | 10.790 |
| Gandía | - | 749 | 3.368 | 4.116 |
| Total Zona 2 | - | 2.229 | 20.789 | 23.018 |

2. Características técnicas del Puerto

2.2. Instalaciones al servicio del comercio marítimo

2.2.1. Muelles y atraques

2.2.1.1. CLASIFICACIÓN POR DÁRSENAS

| Nombre | Terminal / Instalación | LONGITUD (m) | CALADO (m) | ANCHO (m) | EMPLEOS |
|----------------------------|--|---------------|------------|-----------|---|
| En dársenas comerciales: | | 20.644 | | | |
| VALENCIA | | 13.554 | | | |
| Muelles públicos | | 12.778 | | | |
| Cruceros Uno, Dos y Tres | Terminal de Cruceros | 1.654 | 14,00 | variable | Cruceros |
| Ampliación Norte | | 1.219 | 16,00 | variable | |
| Dique del Este | Valencia Terminal Europa S.A. Ford España, S.L. | 967 | 16,00 | 200,00 | Vehículos nuevos, Ro-Ro |
| Transversal Dique del Este | Valencia Terminal Europa, S.A. | 280 | 16,00 | 250,00 | Vehículos nuevos, Ro-Ro |
| Norte (xitá) | Terminales Portuarias, S.L. Valencia Terminal Europa, S.A. HOLCIM(España), S.A. Galp Energía España, S.A.U. | 897 | 16,00 | 210,00 | Gráneles sólidos, descarga de productos químicos y petrolíferos y vehículos |
| Desguace | Muelle de servicios | 199 | 7,00 | 70,00 | Remolcadores, prácticos |
| Llovera | APM Terminals Valencia | 488 | 16,00 | 70,00 | Contenedores |
| Levante 1, 2 y 3 | APM Terminals Valencia | 1.193 | 15/9/12 | 370,00 | Contenedores |
| Levante 4 | APM Terminals Valencia Compañía Trasmediterránea, S.A. | 351 | 12,00 | 370,00 | Mercancía General, Ro-Ro, Contenedores |
| Transversales | Compañía Trasmediterránea, S.A. | 395 | 10,50 | 45,30 | Ro-Ro, Pasajeros, Cruceros turísticos |

2. Características técnicas del Puerto

2.2.1.1. Clasificación por dársenas

| Nombre | Terminal / Instalación | LONGITUD (m) | CALADO (m) | ANCHO (m) | EMPLEOS |
|---------------------------------------|--|--------------|------------|-----------|---|
| Poniente tramo 1º | Compañía Trasmediterránea, S.A. | 126 | 9,00 | 101,00 | Ro-Ro, Pasajeros, Cruceros Turísticos |
| Poniente tramo 2º | Compañía Trasmediterránea, S.A. | 207 | 11,00 | 101,00 | Ro-Ro, Pasajeros, Cruceros Turísticos |
| Perfecto palacio | Depósitos de material grasas Industriales, S.A. (DEMAGRISA) | 281 | 9/11 | 75,50 | Mercancía General, Graneles líquidos por instalación especial |
| Espigón Turia Testero | Grandi Navi Veloci, S.P.A. | 182 | 14,00 | variable | Mercancía General |
| Espigón Turia, Paramento Sur, Tramo 1 | | 200 | 9,00 | 75,50 | Mercancía General, Granel líquido |
| Espigon Turia, Paramento Sur, Tramo 2 | | 151 | 11,00 | 75,50 | Mercancía General |
| Unión naval de levante | | 256 | 8,00 | 18,00 | |
| Turia | Eurolineas Marítimas,S.A. | 376 | 9,00 | 120,00 | Ro-Ro, Pasajeros, Cruceros Turísticos |
| Sur | Terminal Marítima de Graneles, S.L. Silos de Levante,S.A. | 549 | 14,00 | 200,00 | Granel Sólido |
| Dársena Servicios Náuticos Sur | | 59 | 3,00 | variable | |
| Dársena Servicios Náuticos Oeste | | 90 | 3,00 | variable | |
| Dársena Servicios Náuticos Norte | | 144 | 1,70 | variable | |
| Dársena Servicios Nauticos Este | | 205 | 10,50 | | |
| Costa | CSP Iberian Valencia Terminal | 538 | 16,00 | 350,00 | Contenedores |
| Príncipe Felipe | CSP Iberian Valencia Terminal | 1.440 | 16,00 | 600,00 | Contenedores |
| Este | CSP Iberian Valencia Terminal | 332 | 16,00 | 400,00 | Contenedores |
| Muelles Particulares | | 776 | | | |
| Transversal de Costa | Mediterranean Shipping Company Terminal Valencia, S.A. Agro Merchants Valencia, S.L | 776 | 16,00 | 430,00 | Contenedores |

2. Características técnicas del Puerto

2.2.1.1. Clasificación por dársenas

| Nombre | Terminal / Instalación | LONGITUD (m) | CALADO (m) | ANCHO (m) | EMPLEOS |
|-------------------------|--|--------------|------------|-----------|---|
| SAGUNTO | | 5.801 | | | |
| Muelles Públicos | | 4.199 | | | |
| Norte 1 | Berge Marítima Portuaria Levantina, S.A. | 489 | 8,50 | 100,00 | Mercancía General, Abonos, Contenedores y Ro-Ro |
| Centro 1 | Noatum Terminal Sagunto, S.L.U. | 620 | 10,10 | 200,00 | Mercancía General, Contenedores, Ro-Ro |
| Sur 1 | Fertiberia, S.A. Noatum Terminal Sagunto, S.L.U. | 583 | 9,50 | 227,00 | Gráneles líquidos instalación especial, Mercancía General |
| Levante | | 938 | 14,00 | | |
| Norte 2 | Intersagunto Terminales, S.A. | 643 | 16,00 | 573,00 | Contenedores |
| Servicios 1 Tramo 1 | | 41 | 7,50 | | |
| Servicios 1 Tramo 2 | | 101 | 7,50 | | |
| Servicios 2 | | 30 | 4,00 | variable | |
| Noreste | Portuaria Levantina, S.A. Noatum Terminal Sagunto, S.L.U. | 333 | 14,00 | 112,00 | Polivalente |
| Pantalan (sin servicio) | | 422 | 14,00 | variable | |
| Muelles Particulares | | 1.602 | | | |
| Astillero Varadero | Refit & Repair Valencia, S.L. | 240 | 5,00 | | Astillero- varadero |
| Centro 2 | Bergé Marítima, S.L. | 241 | 16,00 | | Vehículos nuevos |
| Sur 2 | Toyota Logistics Services Valencia, S.L.U. Bergé Marítima, S.L. | 963 | 16,00 | | Vehículos nuevos |
| Atraque Metaneros | Planta de Regasificación de Sagunto, S.A. (Saggas) | 158 | 16,00 | | Planta regasificadora |

2. Características técnicas del Puerto

2.2.1.1. Clasificación por dársenas

| Nombre | Terminal / Instalación | LONGITUD (m) | CALADO (m) | ANCHO (m) | EMPLEOS |
|-------------------------------|--|--------------|------------|-----------|--------------------------------|
| GANDÍA | | 1.289 | | | |
| Muelles Públicos | | 1.189 | | | |
| De Los Borgia | | 266 | 5,00 | variable | |
| Norte | | 125 | 6,00 | 90,00 | Náutico deportivo |
| Frutero | Servicios náuticos | 277 | 6,00 | 50,00 | Servicios náuticos |
| Sur | Alpha Terminal Dehorsa | 209 | 8,00 | 90,00 | Mercancía general |
| Serpis | Navarro y Boronad, S.L. (Madera y Papel) Alpha Terminal Dehorsa | 313 | 10,00 | 180,00 | Mercancía general, perecederos |
| Muelles Particulares | | 100 | | | |
| Varadero | Sebastián Castello Herrero | 100 | 6,50 | | Varadero |
| En Dársenas Pesqueras: | | 845 | | | |
| Valencia | | 212 | | | |
| Transversal Poniente Interior | | 212 | 7,00 | 45,30 | Pesca |
| Gandía | | 281 | | | |
| Moto-Veleros | Cofradía de Pescadores Puerto de Gandía | 182 | 5,00 | 50,00 | Atraque flota pesquera |
| Pesquero | Cofradía de Pescadores Puerto de Gandía | 99 | 5,00 | | Atraque flota pesquera |
| Sagunto | | 352 | | | |
| Dársena Pesquera 1 | | 233 | 4,50 | 30,00 | Pesca |
| Dársena Pesquera 2 | | 119 | 4,50 | 15,00 | Pesca |
| Dársena Marina Real | | 6.640 | | | |
| Dársena Interior | | 2.016 | | | |
| Transversal Levante Interior | | 185 | 8,00 | 45,30 | Ro-Ro |

2. Características técnicas del Puerto

2.2.1.1. Clasificación por dársenas

| Nombre | Terminal / Instalación | LONGITUD (m) | CALADO (m) | ANCHO (m) | EMPLEOS |
|-------------------------------|------------------------|--------------|------------|-----------|-----------------------|
| Aduana | | 232 | 8,00 | 77,00 | Embarcaciones menores |
| Grao - 1 | | 158 | 8,00 | 55,00 | Embarcaciones menores |
| Grao - 2 | | 64 | 8,00 | 81,00 | Embarcaciones menores |
| Estación 1 | | 204 | 8,00 | 141,00 | Embarcaciones menores |
| Estación 2 | | 130 | 8,00 | 90,00 | Embarcaciones menores |
| Pantalán Dársena Interior - 1 | | 340 | 8,00 | 21,00 | Embarcaciones menores |
| Pantalán Dársena Interior - 2 | | 529 | 8,00 | 14,00 | Embarcaciones menores |
| Nazaret | | 174 | 8,00 | 140,00 | Embarcaciones menores |
| Dársena Exterior | | 4.624 | | | |
| Norte | | 1.457 | 4/7 | | Embarcaciones menores |
| Sur | | 3.167 | 7,00 | | Embarcaciones menores |
| Dársena Real Club Náutico | | 3.640 | | | |
| Dársena 1 | | | | | |
| Línea de Atraque 1 | | 417 | 8,00 | | Embarcaciones menores |
| Línea de Atraque 2 | | 231 | 8,00 | | Embarcaciones menores |
| Dársena 2 | | | | | |
| Línea de Atraque 3 | | 321 | 2,50 | | Embarcaciones menores |
| Línea de Atraque 4 | | 206 | 2,50 | | Embarcaciones menores |
| Línea de Atraque 5 | | 242 | 4,00 | | Embarcaciones menores |
| Dársena 3 | | | | | |
| Línea de Atraque 6 | | 183 | 4,00 | 165,00 | Embarcaciones menores |
| Nueva Dársena | | 2040 | | | Embarcaciones menores |

2. Características técnicas del Puerto

2.2.1. Muelles y atraques

2.2.1.2. CLASIFICACIÓN POR EMPLEOS Y CALADOS

| Empleos | Metros lineales con calado "C" (m) | | | | | TOTALES (m.) | C<4 |
|----------------------------------|------------------------------------|----------|---------|--------|--------|-----------------|-------|
| | C>=12 | 12>C>=10 | 10>C>=8 | 8>C>=6 | 6>C>=4 | | |
| Del servicio/public | | | | | | | |
| Muelles comerciales | | | | | | | |
| Contenedores | 4.364 | | 270 | | | 4.634 | 0 |
| Ro-ro/vehículos | 1.247 | | | | | 1.247 | 0 |
| Graneles sólidos | 1.368 | | | | | 1.368 | 0 |
| Graneles líquidos | 260 | | | | | 260 | 0 |
| Polivalentes | 684 | 1.365 | 1.480 | | | 3.529 | 0 |
| Ro-ro/pasajeros | 1.654 | 602 | 502 | | | 2.757 | 0 |
| Otros muelles | | | | | | | |
| Pesca | | | | 212 | 633 | 845 | |
| Armamento, reparación y desguace | | | | | | 0 | 0 |
| Varios | 2.579 | 205 | 2.920 | 4.903 | 1.184 | 11.791 | 2.860 |
| Total del servicio | 12.156 | 2.171 | 5.172 | 5.115 | 1.817 | 26.432 | 2.860 |
| De particulares/private | | | | | | | |
| Muelles comerciales | | | | | | | |
| Contenedores | 776 | | | | | 776 | 0 |
| Ro-ro/vehículos | 1.204 | | | | | 1.204 | 0 |
| Graneles sólidos | | | | | | 0 | 0 |
| Graneles líquidos | 158 | | | | | 158 | 0 |
| Polivalentes | | | | | | 0 | 0 |
| Ro-ro/pasajeros | | | | | | 0 | 0 |
| Otros muelles | | | | | | | |
| Armamento, reparación y desguace | | | | 100 | 240 | 340 | 0 |
| Varios | | | | | | 0 | 0 |
| Total de particulares | 2.138 | 0 | 0 | 100 | 240 | 2.478 | 0 |
| Total | 14.294 | 2.171 | 5.172 | 5.216 | 2.057 | 28.909 | 2.860 |

2. Características técnicas del Puerto

2.2. Instalaciones al servicio del comercio marítimo

2.2.2. Superficie terrestre y áreas de depósito (m²)

| Muelle | Designación | Almacenes | | | | Viales | Resto | Total |
|-----------------------|--|--------------|----------------------|----------|---------|--------|--------|---------|
| | | Descubiertos | Cubiertos y abiertos | Cerrados | Total | | | |
| VALENCIA | | | | | | | | |
| Muelle Dique del Este | ZONA MUELLE | 0 | 0 | 0 | 0 | 0 | 29.283 | 29.283 |
| | VALENCIA TERMINAL EUROPA, S.A. | 132.925 | 42.700 | 0 | 175.625 | 0 | 7.155 | 182.780 |
| | FORD ESPAÑA, S.A. | 50.000 | 0 | 0 | 50.000 | 0 | - | 50.000 |
| | RESTO | 25.580 | | | 25.580 | 44.262 | 1.877 | 71.719 |
| | TOTAL SUPERFICIE (m ²) | 208.505 | 42.700 | 0 | 251.205 | 44.262 | 38.315 | 333.782 |
| Zona Dique Norte | TERMINALES PORTUARIAS S.L.: Tanques para productos químicos | 0 | 0 | 7.295 | 7.295 | 0 | 29.453 | 36.748 |
| | GARBA-PORT, S.L.: Planta de triaje | 2.197 | 0 | 457 | 2.654 | 0 | - | 2.654 |
| | GALP ENERGÍA ESPAÑA, S.A.U.: 20 depósitos con capacidad de 139.520 m ³ | 0 | 0 | 10.726 | 10.726 | 0 | 50.995 | 61.721 |
| | URBAMAR LEVANTE, U.T.E.: 5 tanques de 30 m ³ y 4 de 450 m ³ | 422 | 0 | 391 | 813 | 0 | 2.929 | 3.742 |
| | SEROIL VALENCIA, S.L. | 600 | 0 | 0 | 600 | 0 | - | 600 |
| | VARESER 96 | 714 | 0 | 0 | 714 | 0 | 2.507 | 3.221 |
| | EMS SHIP SUPPLY (SPAIN) S.A. | 0 | 0 | 843 | 843 | 0 | 1.145 | 1.988 |
| | TECOVASA | 93 | 0 | 0 | 93 | 0 | - | 93 |
| | RESTO | 27.897 | 0 | 11.662 | 39.559 | 38.528 | - | 78.087 |
| | TOTAL SUPERFICIE (m ²) | 31.923 | 0 | 31.374 | 63.297 | 38.528 | 87.029 | 188.854 |

2. Características técnicas del Puerto

2.2.2. Superficie terrestre y áreas de depósito (m²)

| Muelle | Designación | Almacenes | | | | Viales | Resto | Total |
|----------------------------------|--|--------------|----------------------|----------|--------|--------|---------|---------|
| | | Descubiertos | Cubiertos y abiertos | Cerrados | Total | | | |
| Muelle Norte | ZONA MUELLE | 0 | 0 | | 0 | 0 | 43.790 | 43.790 |
| | TERMINALES PORTUARIAS, S.L.: Tanques para fuel, biocomustible, aceites, abonos y asfalto (8 depósitos con capacidad total de 53.278 m ³) | 0 | 0 | 4.232 | 4.232 | 0 | 14.745 | 18.977 |
| | HOLCIM ESPAÑA S.A.: 2 silos de cemento con capacidad de 10.000 t | 2.098 | 0 | 893 | 2.991 | 0 | - | 2.991 |
| | VALENCIA TERMINAL EUROPA, S.A. | 6.000 | 0 | 0 | 6.000 | 0 | - | 6.000 |
| | Ford España, S.L. | 75.587 | 0 | 1.597 | 77.184 | 23.888 | - | 101.072 |
| | TOTAL SUPERFICIE (m ²) | 83.685 | 0 | 6.722 | 90.407 | 23.888 | 58.535 | 172.830 |
| Muelles de Cruceros | ZONA MUELLE | 0 | 0 | 0 | 0 | 0 | 20.923 | 20.923 |
| | VALENCIA TERMINAL EUROPA, S.A. | 2.643 | 0 | 0 | 2.643 | 0 | - | 2.643 |
| | RESTO | 31.753 | 0 | 0 | 31.753 | 48.891 | 20.492 | 101.136 |
| | TOTAL SUPERFICIE (m ²) | 34.396 | 0 | 0 | 34.396 | 48.891 | 41.415 | 124.702 |
| Explanada de Obras de Ampliación | UTE TRANS-BASE SOLER, S.L. Y SPANISH DEPOT SERVICE,S.A. | 47.953 | 0 | 0 | 47.953 | 0 | - | 47.953 |
| | SPAIN CONTAINER DEPOT, S.L. | 30.723 | | | 30.723 | | | 30.723 |
| | TERMINALES PORTUARIAS, S.L. | 10.000 | 0 | 0 | 10.000 | 21.696 | 113.051 | 144.747 |
| | TOTAL SUPERFICIE (m ²) | 88.676 | 0 | 0 | 88.676 | 21.696 | 113.051 | 223.423 |
| Muelle Desguace | ZONA MUELLE | 0 | 0 | 0 | 0 | 0 | 1.989 | 1.989 |
| | APM TERMINALS VALENCIA, S.A. | 3.128 | | 2.466 | 5.594 | | | 5.594 |
| | RESTO | 5.994 | 1.214 | 498 | 7.706 | 4.090 | 127 | 11.923 |
| | TOTAL SUPERFICIE (m ²) | 9.122 | 1.214 | 2.964 | 13.300 | 4.090 | 2.116 | 19.506 |

2. Características técnicas del Puerto

2.2.2. Superficie terrestre y áreas de depósito (m²)

| Muelle | Designación | Almacenes | | | | Viales | Resto | Total |
|-----------------------------------|------------------------------------|--------------|----------------------|----------|---------|---------|--------|---------|
| | | Descubiertos | Cubiertos y abiertos | Cerrados | Total | | | |
| Muelle de Levante y Llovera | ZONA MUELLE | 0 | 0 | 145 | 145 | 0 | 78.790 | 78.935 |
| | APM TERMINALS VALENCIA, S.A. | 410.800 | 0 | 1.401 | 412.201 | 0 | - | 412.201 |
| | COMPAÑÍA TRANSMEDITERRÁNEA, S.A. | 28.254 | 0 | 0 | 28.254 | 0 | - | 28.254 |
| | RESTO | 3.859 | 0 | 269 | 4.128 | 118.991 | - | 123.119 |
| | TOTAL SUPERFICIE (m ²) | 442.913 | 0 | 1.815 | 444.728 | 118.991 | 78.790 | 642.509 |
| Muelle de Transversales | ZONA MUELLE | 0 | 0 | 0 | 0 | 18.604 | 3.428 | 22.032 |
| | COMPAÑÍA TRASMEDITERRÁNEA | 10.817 | 0 | 0 | 10.817 | 0 | 3.867 | 14.684 |
| | TOTAL SUPERFICIE (m ²) | 10.817 | 0 | 0 | 10.817 | 18.604 | 7.295 | 36.716 |
| Poniente | ZONA MUELLE | 0 | 0 | 0 | 0 | - | 7.839 | 7.839 |
| | COMPAÑÍA TRASMEDITERRÁNEA | 25.865 | 0 | 1.831 | 27.696 | 0 | - | 27.696 |
| | APARCAMIENTO | - | 0 | 0 | 0 | 18.262 | 1.285 | 19.547 |
| | TOTAL SUPERFICIE (m ²) | 25.865 | 0 | 1.831 | 27.696 | 18.262 | 9.124 | 55.082 |
| Astilleros | ZONA MUELLE | 0 | 0 | 0 | 0 | 15.750 | 4.863 | 20.613 |
| | RESTO | 59.714 | 0 | 31.555 | 91.269 | 0 | - | 91.269 |
| | TOTAL SUPERFICIE (m ²) | 59.714 | 0 | 31.555 | 91.269 | 15.750 | 4.863 | 111.882 |
| Recinto Dirección | RESTO | 9.415 | 0 | 7.588 | 17.003 | 17.703 | 16.517 | 51.223 |
| | TOTAL SUPERFICIE (m ²) | 9.415 | 0 | 7.588 | 17.003 | 17.703 | 16.517 | 51.223 |
| Explanada Norte Rotonda del Turia | RESTO | 8.182 | 0 | 260 | 8.442 | 7.603 | 7.982 | 24.027 |
| | TOTAL SUPERFICIE (m ²) | 8.182 | 0 | 260 | 8.442 | 7.603 | 7.982 | 24.027 |

2. Características técnicas del Puerto

2.2.2. Superficie terrestre y áreas de depósito (m²)

| Muelle | Designación | Almacenes | | | | Viales | Resto | Total |
|------------------------------|------------------------------------|--------------|----------------------|----------|---------|--------|---------|---------|
| | | Descubiertos | Cubiertos y abiertos | Cerrados | Total | | | |
| Avenida Turia Interior | VALENCIA CONTAINER DEPOT | 9.195 | 0 | 1.629 | 10.824 | 0 | | 10.824 |
| | AYTO. VALENCIA | 35.773 | 0 | 0 | 35.773 | 0 | - | 35.773 |
| | SOCIEDAD ESTIBA Y DESESTIBA | | | 4.420 | 4.420 | | | 4.420 |
| | EIF LOGISTIC SEAPORT S.L.U. | 35.215 | 0 | 0 | 35.215 | 0 | - | 35.215 |
| | APARCAMIENTO | 14.291 | 0 | 0 | 14.291 | 0 | - | 14.291 |
| | MADICO Y VILLARROEL, S.L. | 426 | 0 | 0 | 426 | 0 | - | 426 |
| | LOGITERS LOGISTICA, S.A. | 1.740 | | | 1.740 | | | 1.740 |
| | RESTO | 0 | 0 | 712 | 712 | 22.613 | 198.541 | 221.866 |
| | TOTAL SUPERFICIE (m ²) | 96.640 | 0 | 6.761 | 103.401 | 22.613 | 198.541 | 324.555 |
| Muelle Turia y Espigón Turia | ZONA MUELLE | 0 | 0 | 0 | 0 | 4.749 | 16.472 | 21.221 |
| | TRANSITOS COSTA ESTE, S.L. | | | 196 | 196 | | | 196 |
| | ERSHIP, S.A. | 0 | 8.000 | 0 | 8.000 | 0 | - | 8.000 |
| | GRANDI NAVI VELOCI, S.P.A | 3.349 | 0 | 0 | 3.349 | 0 | - | 3.349 |
| | CEPSA COMERCIAL PETROLEO, S.A. | 3.643 | | 1.901 | 5.544 | | - | 5.544 |
| | EUROLÍNEAS MARÍTIMAS, S.A.L | 14.773 | 0 | 353 | 15.126 | 0 | - | 15.126 |
| | APARCAMIENTO | 523 | 0 | 0 | 523 | 0 | - | 523 |
| | RESTO | 62.997 | 0 | 2.412 | 65.409 | 70.654 | 1.692 | 137.755 |
| | TOTAL SUPERFICIE (m ²) | 85.285 | 8.000 | 4.862 | 98.147 | 75.403 | 18.164 | 191.714 |

2. Características técnicas del Puerto

2.2.2. Superficie terrestre y áreas de depósito (m²)

| Muelle | Designación | Almacenes | | | | Viales | Resto | Total |
|----------------------------|---|--------------|----------------------|----------|---------|--------|--------|---------|
| | | Descubiertos | Cubiertos y abiertos | Cerrados | Total | | | |
| Muelle Sur | ZONA MUELLE | 0 | 0 | 0 | 0 | 37.962 | 13.801 | 51.763 |
| | RESTO | 27.284 | 0 | 0 | 27.284 | 0 | 304 | 27.588 |
| | SILOS DE LEVANTE S.A.: Silo para cereales con capacidad de 35.435 m ³ | 9.280 | 0 | 6.981 | 16.261 | 0 | - | 16.261 |
| | TERMINAL MARÍTIMA DE GRANELES, S.L.U. | 25.348 | 3.963 | 43.774 | 73.085 | | - | 73.085 |
| | ANTIGUA CONCESIÓN BORAX: Silo horizontal con 12.000 t. de capacidad, para mercancía bórax, y silo de reexpedición de 300 m ³ | 7.364 | 0 | 3.759 | 11.123 | 0 | - | 11.123 |
| | RESGUARDO GUARDIA CIVIL | 0 | 0 | 340 | 340 | 0 | 1.995 | 2.335 |
| | APARCAMIENTO | 920 | 0 | 0 | 920 | 0 | - | 920 |
| | TOTAL SUPERFICIE (m ²) | 70.196 | 3.963 | 54.854 | 129.013 | 37.962 | 16.100 | 183.075 |
| Dársena Servicios Nauticos | EDIFICIO AMARRADORES | 0 | 0 | 612 | 612 | 0 | 0 | 612 |
| | EDIFICIO PRACTICOS DE VALENCIA | | | 834 | 834 | 0 | 0 | 834 |
| | SOCIEDAD DE SALVAMENTO Y SEGURIDAD MARÍTIMA | 12 | | 150 | 162 | 0 | 0 | 162 |
| | REMOLCADORES BOLUDA, S.A. | | | 497 | 497 | 0 | 0 | 497 |
| | RESTO | 13.773 | 0 | 0 | 13.276 | 6.276 | 0 | 19.552 |
| | TOTAL SUPERFICIE (m ²) | 13.785 | 0 | 2.093 | 15.381 | 6.276 | - | 21.657 |
| Zona Capitanía | AGRO MERCHANTS VALENCIA, S.L. | 8.772 | 0 | 7.682 | 16.454 | 0 | - | 16.454 |
| | DIRECCIÓN GENERAL DE LA MARINA MERCANTE-PIF | 0 | 0 | 0 | 0 | 0 | 34.403 | 34.403 |
| | RESTO | 3.860 | 0 | 0 | 3.860 | 45.104 | 18.797 | 67.761 |
| | TOTAL SUPERFICIE (m ²) | 12.632 | 0 | 7.682 | 20.314 | 45.104 | 53.200 | 118.618 |

2. Características técnicas del Puerto

2.2.2. Superficie terrestre y áreas de depósito (m²)

| Muelle | Designación | Almacenes | | | | Viales | Resto | Total |
|-----------------------------|------------------------------------|--------------|----------------------|----------|-----------|--------|---------|-----------|
| | | Descubiertos | Cubiertos y abiertos | Cerrados | Total | | | |
| Muelle Transversal de Costa | RESTO | 0 | 0 | 0 | 0 | 18.013 | - | 18.013 |
| | MSC | 376.342 | 0 | 4.446 | 380.788 | 500 | - | 381.288 |
| | TOTAL SUPERFICIE (m ²) | 376.342 | 0 | 4.446 | 380.788 | 18.513 | - | 399.301 |
| Muelle De Costa | ZONA MUELLE | 0 | 0 | 0 | 0 | 0 | 12.880 | 12.880 |
| | CSP Iberian Valencia Terminal | 216.956 | 0 | 2.224 | 219.180 | 18.146 | - | 237.326 |
| | RESTO | 0 | 0 | 0 | 0 | 0 | - | 0 |
| | TOTAL SUPERFICIE (m ²) | 216.956 | 0 | 2.224 | 219.180 | 18.146 | 12.880 | 250.206 |
| Principe Felipe | ZONA MUELLE | 0 | 0 | 0 | 0 | 0 | 134.898 | 134.898 |
| | CSP Iberian Valencia Terminal | 1.004.343 | 0 | 7.609 | 1.011.952 | 0 | - | 1.011.952 |
| | EXPLANADA MUELLE ESTE | 122.494 | 0 | 0 | 122.494 | 0 | - | 122.494 |
| | RESTO | 22.177 | 0 | 0 | 22.177 | 91.775 | - | 113.952 |
| | TOTAL SUPERFICIE (m ²) | 1.149.014 | 0 | 7.609 | 1.156.623 | 91.775 | 134.898 | 1.383.296 |

2. Características técnicas del Puerto

2.2.2. Superficie terrestre y áreas de depósito (m²)

| Muelle | Designación | Almacenes | | | | Viales | Resto | Total |
|--|---|--------------|----------------------|----------|-----------|---------|---------|-----------|
| | | Descubiertos | Cubiertos y abiertos | Cerrados | Total | | | |
| Zona Sur | ZONA TANAVAL | 7.786 | 0 | 2.372 | 10.158 | 0 | - | 10.158 |
| | ESCÁNER | 8.875 | 0 | 1.256 | 10.131 | 0 | - | 10.131 |
| | APARCAMIENTOS | 22.055 | 0 | 0 | 22.055 | | - | 22.055 |
| | PAVASAL EMPRESA CONSTRUCTORA, S.A. | 260 | 0 | 0 | 260 | | | 260 |
| | GESTIÓN DE SOLUCIONES PARA EL TRANSPORTE 2020, S.A. | | | 250 | 250 | | | 250 |
| | SERVIPOORT MARITIMA | 0 | 0 | 905 | 905 | 0 | - | 905 |
| | CAFETERIA CABALLITO DE MAR | 100 | | 100 | 200 | | | 200 |
| | LOGISTICA CHEMA BALLESTER, S.L. | | | 147 | 147 | | | 147 |
| | TRANSPORTES REMEDIOS TORRES, S.L. | | | 115 | 115 | | | 115 |
| | TRANSPORTES ALONSO SALCEDO, S.A. | | | 129 | 129 | | | 129 |
| | COPITRANS, S.L. | | | 15 | 15 | | | 15 |
| | BOLSAPORT, S.L.U. | | | 200 | 200 | | | 200 |
| | RESTO | 0 | 0 | 0 | 0 | 173.711 | 16.427 | 190.138 |
| | TOTAL SUPERFICIE (m ²) | 39.076 | 0 | 5.489 | 44.565 | 173.711 | 16.427 | 234.703 |
| Otros | RESTO | | | | | 6.070 | 5.304 | 11.374 |
| Total Superficie Terrestre y de Depósito | | 3.073.140 | 55.877 | 180.129 | 3.308.649 | 873.841 | 920.545 | 5.103.035 |

2. Características técnicas del Puerto

2.2.2. Superficie terrestre y áreas de depósito (m²)

| Muelle | Designación | Almacenes | | | Total | Viales | Resto | Total |
|---------------------------------------|---------------------------------------|--------------|----------------------|----------|--------|--------|-------|--------|
| | | Descubiertos | Cubiertos y abiertos | Cerrados | | | | |
| SAGUNTO | | | | | | | | |
| Muelle Ampliación Dique de Levante | REFIT & REPAIR VALENCIA, S.L. | 32.094 | 0 | 4.899 | 36.993 | 0 | - | 36.993 |
| | ALEVINES DEL MEDITERRANEO | 2.952 | 0 | 1.192 | 4.144 | 0 | - | 4.144 |
| | BERSOLAZ SPAIN, S.A. | 1.397 | 0 | 1.055 | 2.452 | 0 | - | 2.452 |
| | NOATUM TERMINAL SAGUNTO, S.L.U. | 0 | 0 | 2.000 | 2.000 | 0 | - | 2.000 |
| | BERGE MARITIMA, S.L. | 4.000 | | 0 | 4.000 | | | 4.000 |
| | RESTO | 10.880 | 0 | 2.841 | 13.721 | 0 | - | 13.721 |
| | COFRADÍA DE PESCADORES PUERTO SAGUNTO | 0 | 0 | 350 | 350 | 0 | - | 350 |
| | VALNAUTICA, S.L. | | | 14 | 14 | | | 14 |
| | CEMESA AMARRES BARCELONA, S.A. | 0 | 0 | 28 | 28 | 0 | - | 28 |
| | CEPSA COMERCIAL PETROLEO, S.A. | 0 | 0 | 243 | 243 | | | 243 |
| | TOTAL SUPERFICIE (m ²) | 51.323 | 0 | 12.379 | 63.702 | 0 | - | 63.945 |
| Muelle Norte Dársena 1 | NOATUM TERMINAL SAGUNTO, S.L.U. | 5.469 | 0 | 4.000 | 9.469 | 0 | - | 9.469 |
| | PORTUARIA LEVANTINA, S.A. | 27.208 | 0 | 7.009 | 34.217 | 0 | - | 34.217 |
| | DIRECCIÓN GENERAL MARINA MERCANTE | 1.340 | 0 | 505 | 1.845 | 0 | - | 1.845 |
| | BERGE MARITIMA, S.L. | 0 | 0 | 160 | 160 | | | 160 |
| | SMART COFFEE, S.L. | 20 | | | 20 | | | 20 |
| | RESTO | 0 | | | 0 | | 1.911 | 1.911 |
| | TOTAL SUPERFICIE (m ²) | 34.037 | - | 11.674 | 45.711 | - | 1.911 | 47.622 |

2. Características técnicas del Puerto

2.2.2. Superficie terrestre y áreas de depósito (m²)

| Muelle | Designación | Almacenes | | | | Viales | Resto | Total |
|-------------------------|---|--------------|----------------------|----------|---------|--------|-------|---------|
| | | Descubiertos | Cubiertos y abiertos | Cerrados | Total | | | |
| Muelle Centro Dársena 1 | NOATUM TERMINAL SAGUNTO, S.L.U. | 83.191 | 0 | 21.406 | 104.597 | 0 | - | 104.597 |
| | TOTAL SUPERFICIE (m ²) | 83.191 | 0 | 21.406 | 104.597 | 0 | - | 104.597 |
| Muelle Sur Dársena 1 | NOATUM TERMINAL SAGUNTO, S.L.U. | 116.037 | 0 | 9.810 | 125.847 | 0 | - | 125.847 |
| | CORPORACIÓN DE PRÁCTICOS | | 0 | 145 | 145 | 0 | 156 | 301 |
| | CEMESA AMARRES BARCELONA, S.A. | 100 | | 0 | 100 | | | 100 |
| | AMARRADORES DEL PUERTO DE SAGUNTO, S.L.U. | 252 | | 40 | 292 | | | 292 |
| | UTE REMOLCADORES BOLUDA-REMOLQUES DEL MEDITERRANEO,S.A. | 378 | | | 378 | | | 378 |
| | FERTIBERIA, S.A. | 1.441 | 0 | 63 | 1.504 | 0 | - | 1.504 |
| | RESTO | 1.886 | 0 | 0 | 1.886 | 0 | - | 1.886 |
| | TOTAL SUPERFICIE (m ²) | 120.094 | 0 | 10.058 | 130.152 | 0 | 156 | 130.308 |
| | | | | | | | | |
| Muelle Norte Dársena 2 | INTERSAGUNTO TERMINALES, S.A. | 106677 | | | 106.677 | 0 | - | 106.677 |
| | RED ELECTRICA DE ESPAÑA, S.A.U. | 625 | 0 | 0 | 625 | 0 | - | 625 |
| | RESTO | 5753 | | 12.933 | 18.686 | | | 18.686 |
| | TOTAL SUPERFICIE (m ²) | 113.055 | 0 | 12.933 | 125.988 | 0 | 0 | 125.988 |
| Muelle Centro Dársena 2 | CARPORT SAGUNTO, S.L. | 137.279 | 0 | 6.533 | 143.812 | 0 | - | 143.812 |
| | CYES MARITIME WORKS, S.L. | 0 | 0 | 3.000 | 3.000 | 0 | - | 3.000 |
| | RED ELECTRICA DE ESPAÑA, S.A.U. | 0 | 0 | 1.000 | 1.000 | 0 | - | 1.000 |
| | VALENCIA TERMINAL EUROPA | 34.000 | | | 34.000 | | | 34.000 |
| | RESTO | 0 | 0 | 0 | 0 | 0 | - | 0 |
| | TOTAL SUPERFICIE (m ²) | 171.279 | 0 | 10.533 | 181.812 | 0 | - | 181.812 |

2. Características técnicas del Puerto

2.2.2. Superficie terrestre y áreas de depósito (m²)

| Muelle | Designación | Almacenes | | | Total | Viales | Resto | Total |
|--|---|--------------|----------------------|----------|-----------|---------|---------|-----------|
| | | Descubiertos | Cubiertos y abiertos | Cerrados | | | | |
| Muelle Sur Dársena 2 | CARPORT SAGUNTO, S.L. | 108.625 | 0 | | 108.625 | | - | 108.625 |
| | TOYOTA LOGISTICS SERVICES ESPAÑA, S.L.U. | 234.340 | 0 | 4.954 | 239.294 | 0 | - | 239.294 |
| | VALENCIA TERMINAL EUROPA, S.A. | 143.000 | 0 | 0 | 143.000 | 0 | - | 143.000 |
| | TOTAL SUPERFICIE (m ²) | 485.965 | 0 | 4.954 | 490.919 | 0 | - | 490.919 |
| Muelle Saggas | PLANTA DE REGASIFICACIÓN DE SAGUNTO, S.A. | 208.192 | 0 | 20.343 | 228.535 | 0 | - | 228.535 |
| | TOTAL SUPERFICIE (m ²) | 208.192 | 0 | 20.343 | 228.535 | 0 | - | 228.535 |
| Zona Interior | FERTIBERIA, S.A. | 47.856 | 0 | 17.875 | 65.731 | 0 | - | 65.731 |
| | MARPOL SAGUNTO | 974 | | 500 | 1.474 | 0 | - | 1.474 |
| | SOCIEDAD ESTATAL DE ESTIBA | | | | | | 522 | 522 |
| | VALENCIA TERMINAL EUROPA, S.A. | 51.372 | 0 | 0 | 51.372 | 0 | - | 51.372 |
| | TOTAL SUPERFICIE (m ²) | 100.202 | 0 | 18.375 | 118.577 | 0 | 522 | 119.099 |
| Otras Superficies | ZONAS DE MANIOBRA | 0 | 0 | 0 | 0 | 0 | 127.619 | 127.619 |
| | VIALES Y FERROCARRIL | 0 | 0 | 0 | 0 | 219.662 | 9.850 | 229.512 |
| | RESTO | 0 | 0 | 0 | 0 | 0 | 458.933 | 458.933 |
| | TOTAL SUPERFICIE (m ²) | 0 | 0 | 0 | 0 | 219.662 | 596.402 | 816.064 |
| Total Superficie Terrestre y de Depósito | | 1.367.338 | 0 | 122.655 | 1.489.993 | 219.662 | 598.991 | 2.308.889 |

2. Características técnicas del Puerto

2.2.2. Superficie terrestre y áreas de depósito (m²)

| Muelle | Designación | Almacenes | | | | Viales | Resto | Total |
|--|---|--------------|----------------------|----------|---------|--------|---------|---------|
| | | Descubiertos | Cubiertos y abiertos | Cerrados | Total | | | |
| GANDÍA | | | | | | | | |
| Zona Norte | ZONA MUELLE | 13.250 | 0 | 0 | 13.250 | 4.800 | 29.850 | 47.900 |
| | ALMACEN | 0 | 0 | 400 | 400 | 0 | - | 400 |
| | TOTAL SUPERFICIE (m ²) | 13.250 | 0 | 400 | 13.650 | 4.800 | 29.850 | 48.300 |
| Zona Sur | ZONA MUELLE | 55.062 | 0 | 0 | 55.062 | 17.860 | 74.831 | 147.753 |
| | ALMACÉN SERPIS 1 (NAVARROY BORONAD, S.L.) | 0 | 0 | 3.030 | 3.030 | 0 | - | 3.030 |
| | ALMACÉN SERPIS 2 (NAVARRO Y BORONAD, S.L.) | 0 | 0 | 3.030 | 3.030 | 0 | - | 3.030 |
| | ALMACÉN SERPIS 3 (NAVARRO Y BORONAD, S.L.) | 0 | 0 | 3.575 | 3.575 | 0 | - | 3.575 |
| | ALMACÉN SERPIS 4 (NAVARRO Y BORONAD, S.L.) | 0 | 0 | 5.188 | 5.188 | 0 | - | 5.188 |
| | ALMACENES FRUTEROS | 0 | 0 | 4.380 | 4.380 | 0 | - | 4.380 |
| | ALMACÉN SUR | 0 | 0 | 3.450 | 3.450 | 0 | - | 3.450 |
| | ALMACÉN SUR ABIERTO (NAVARRO Y BORONAD, S.L.) | 0 | 4.461 | 0 | 4.461 | 0 | - | 4.461 |
| | ALMACÉN FRIGORÍFICO | 0 | 0 | 6.240 | 6.240 | 0 | - | 6.240 |
| | TELXIUS TORRES ESPAÑA, S.L. | 97 | 0 | | 97 | | | 97 |
| | VARADERO | 870 | 0 | 0 | 870 | 0 | - | 870 |
| | TOTAL SUPERFICIE (m ²) | 56.029 | 4.461 | 28.893 | 89.383 | 17.860 | 74.831 | 182.074 |
| Total Superficie Terrestre y de Depósito | | 69.279 | 4.461 | 29.293 | 103.033 | 22.660 | 104.681 | 230.374 |

2. Características técnicas del Puerto

2.2. Instalaciones al servicio del comercio marítimo

2.2.3. Almacenes frigoríficos y fábricas de hielo

| Situación | Denominación | Propietario | Capacidad de almacenamiento (m ³) | Observaciones |
|---------------------------------|-------------------------------|-------------------------------|---|---|
| Entre Muelle Sur y Terminal MSC | AGRO MERCHANTS VALENCIA, S.L. | AGRO MERCHANTS VALENCIA, S.L. | 55.000 | 5 cámaras para productos congelados (-30 °C), 2 bitéperas para congelados/refrigerados (-30 °C/-3°C +6 °C), 3 cámaras para refrigerados (-3°C +6°C), 1 sala para refrigerados y cross-docking |
| Muelle Centro (Sagunto) | | NOATUM T SAGUNTO, S.L.U. | 65.000 | 14 cámaras frigoríficas. Capacidad 7.000 pallets. Sistema computerizado para el control de temperatura y humedad interior |
| Zona Sur (Gandía) | | ALPHA TERMINAL DEHORSA | 34.000 | |

2.2.4. Estaciones marítimas

| Situación | Propietario | Tráfico que sirve | Superficie (m ²) | Nº de plantas | Superficie total (m ²) |
|------------------|------------------|--------------------------------|------------------------------|---------------|------------------------------------|
| Muelle Poniente | TRASMEDITERRANEA | Baleares y Cruceros turísticos | 1.718 | 3 | 3.975 |
| Muelle del Turia | BALEARIA | Baleares | 380 | 1 | 380 |

2.2.5. Instalaciones pesqueras

| Clase de instalación | Situación | Superficie (m ²) |
|----------------------------------|-------------------------------|------------------------------|
| VALENCIA | | |
| Lonja | TRANSVERSAL PONIENTE INTERIOR | 920 |
| SAGUNTO | | |
| Lonja de pescado | DÁRSENA PESQUERA | 200 |
| Casetas para industrias de pesca | DÁRSENA PESQUERA | 420 |
| Nave para cámara frigorífica | DÁRSENA PESQUERA | 69 |
| GANDÍA | | |
| Lonja de pescado | MUELLE PESQUERO | 1.200 |
| Casetas para industrias de pesca | MUELLE PESQUERO Y MOTOVELEROS | 2.002 |
| Secaderos de redes | MUELLE MOTOVELEROS | 1.186 |

2. Características técnicas del Puerto

2.2. Instalaciones al servicio del comercio marítimo

2.2.6. Edificaciones e instalaciones de uso público

| Situación | Propietario | Uso | Características |
|------------------------|---|---|-----------------|
| VALENCIA | | | |
| MUELLE DEL CABAÑAL | Autoridad Portuaria de Valencia | Oficina adscrita al Consorcio Valencia 2007 | |
| MUELLE ADUANA | Ministerio de Hacienda y Administraciones Públicas | Aduana | |
| MUELLE ADUANA | Ministerio de Sanidad, Servicios Sociales e Igualdad | Sanidad Exterior | |
| MUELLE ADUANA | Autoridad Portuaria de Valencia | Consorcio Valencia 2007 | |
| MUELLE DEL GRAO | Autoridad Portuaria de Valencia | Edificio del Reloj | |
| AVDA. MUELLE DEL TURIA | Autoridad Portuaria de Valencia | Oficina Principal Autoridad Portuaria de Valencia / Fundación Valenciaport / Marca de Garantía / VPI Logística | |
| AVDA. MUELLE DEL TURIA | Autoridad Portuaria de Valencia | Central Servicio Policía Portuaria/CCE | |
| AVDA. MUELLE DEL TURIA | Autoridad Portuaria de Valencia | Sanidad Vegetal/Infoport Valencia | |
| AMPLIACION SUR | Autoridad Portuaria de Valencia | Servicio Marítimo Provincial de la Guardia Civil | |
| AMPLIACION SUR | Autoridad Portuaria de Valencia | Puesto de Inspección Fronterizo (PIF) | |
| AMPLIACION SUR | Sociedad Estatal de Estiba y Desestiba Puerto de Valencia - SAGEP | Edificio de Contratación SEVASA, SAGEP | |
| AMPLIACION SUR | Capitanía Marítima | Capitanía Marítima y Torre de Control | |
| AMPLIACION SUR | Autoridad Portuaria de Valencia | Cruz Roja Española (Apoyo Salvamento Marítimo) | |
| SAGUNTO | | | |
| CENTRO | Autoridad Portuaria de Valencia | Oficinas de la Autoridad Portuaria de Valencia | |
| CENTRO | Autoridad Portuaria de Valencia | Edificio de Contratación SESASA, SAGEP | |
| CENTRO | Autoridad Portuaria de Valencia | Capitanía Marítima | |
| GANDÍA | | | |
| ZONA SUR | Autoridad Portuaria de Valencia | Oficinas Autoridad Portuaria de Valencia/Capitanía Marítima | |
| ZONA SUR | Ministerio de Hacienda y Administraciones Públicas | Aduana | |
| ZONA SUR | Ministerio de Defensa | SOIVRE | |
| ZONA SUR | Autoridad Portuaria de Valencia | Almacén de servicios | |
| ZONA SUR | Autoridad Portuaria de Valencia | Edificio de Contratación SEGASA, SAGEP | |

2. Características técnicas del Puerto

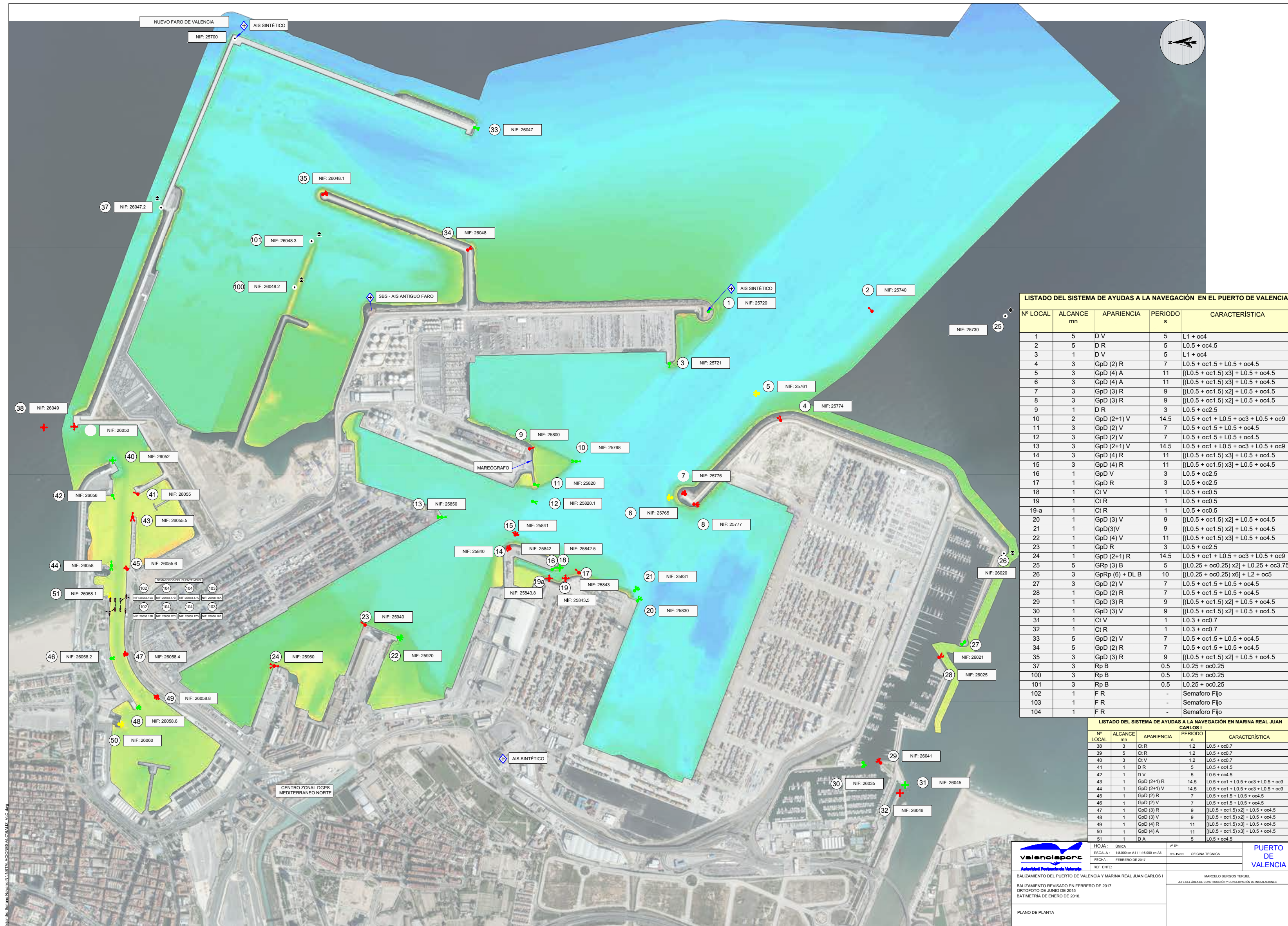
2.2. Instalaciones al servicio del comercio marítimo

2.2.7. Diques de abrigo

| Denominación | Longitud (m) | Características |
|------------------------------|--------------|---|
| VALENCIA | | |
| Dique Ampliación Norte | 2.054 | Dique con un tramo en talud de 1100 m cimentado a la -13,50 y un tramo vertical de 951 m, coronados a la + 11m. Bloques de hormigón de 20 a 35 t |
| Dique Este Exterior | 1.309 | Dique vertical coronado a la +13 m |
| Contradique Ampliación Norte | 1.098 | Dique en talud formado por bloques de 20 a 35 t |
| Dique Este | 1.236 | Dique formado por bloques de hormigón de 70 t |
| Dique Sur | 1.623 | Dique formado por bloques de hormigón de 70 t. coronado a la cota +13,50 m |
| Dique RCNV | 1.879 | Dique de la ampliación del Real Club Náutico de Valencia |
| SAGUNTO | | |
| Dique Levante | 2.510 | Dique de escollera |
| Dique Sur | 2.906 | Dique en talud con un tramo vertical |
| GANDÍA | | |
| Dique Norte | 1.080 | Dique de escollera con espaldón. |
| Contradique | 555 | Dique de escollera. |

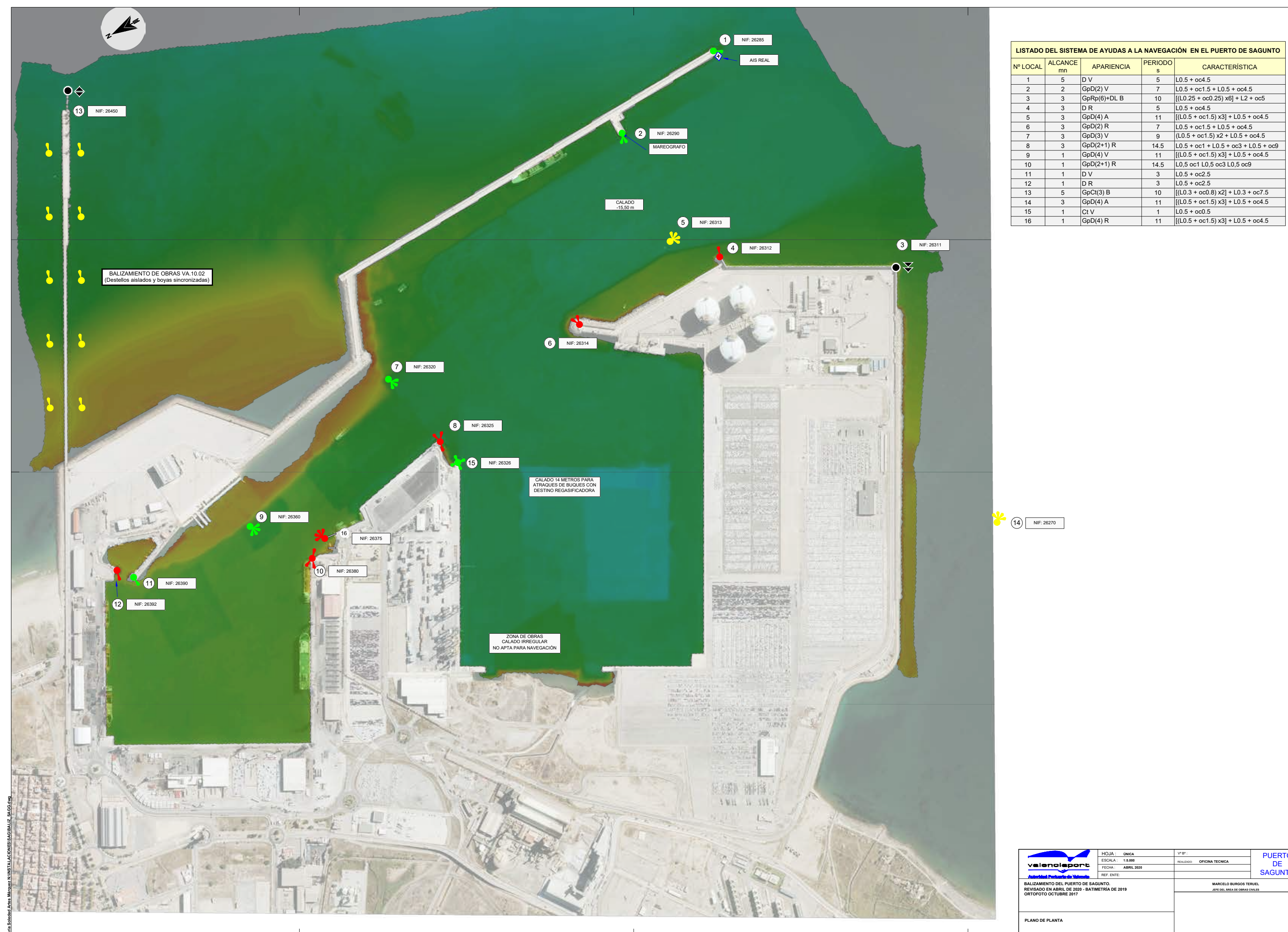
2. Características técnicas del Puerto

2.2.8. Plano esquemático de faros y balizas



2. Características técnicas del Puerto

2.2. Instalaciones al servicio del comercio marítimo



2. Características técnicas del Puerto

2.2. Instalaciones al servicio del comercio marítimo



2. Características técnicas del Puerto

2.2. Instalaciones al servicio del comercio marítimo

2.2.9. Relación de faros y balizas

| NIF | Puerto | Descripción | Localización | Latitud | Longitud | Alcance | Apariencia | Periodo | Característica | Altura | Elevación |
|-------|---------------------|--|--|---------------|----------------|---------|------------|---------|----------------------------------|--------|-----------|
| 25720 | Puerto de Valencia. | Baliza Cilíndrica verde base blanca | Extremo dique del Este | 39° 26.028' N | 000° 18.171' W | 5 | DV | 5,0 | L1+oc4 | 5 | 21 |
| 25721 | Puerto de Valencia. | Baliza TPS 3.3 | Martillo dique del Este | 39° 26.139' N | 00° 18.349' W | 1 | DV | 5,0 | L1+oc4 | 4 | 6 |
| 25730 | Puerto de Valencia. | Boya Castillete negra amarilla negra y marca de tope | Exterior, en alineación contradique RCNV | 39° 25.219' N | 00° 18.218' W | 3 | GRp(3)B | 5,0 | [(L0.25+oc0.25)x2]+L0.25+oc3.75 | 4 | 4 |
| 25740 | Puerto de Valencia. | Boya Castillete roja y marca de tope | Canal de entrada Br | 39° 25.582' N | 000° 18.187' W | 5 | D R | 4,0 | L0.5+oc3.5 | 4 | 4 |
| 25761 | Puerto de Valencia. | Boya Castillete amarilla y marca de tope | Canal, ángulo Este del contradique | 39° 25.898' N | 000° 18.465' W | 3 | GpD (4) A | 11,0 | [(L0.5+oc1.5) x3]+L0.5+oc4.5 | 4 | 4 |
| 25765 | Puerto de Valencia. | Boya Castillete amarilla y marca de tope | Canal, ángulo Norte del contradique | 39° 26.143' N | 00° 18.822' W | 3 | GpD (4) A | 11,0 | [(L0.5+oc1.5) x3]+L0.5+oc4.5 | 4 | 4 |
| 25768 | Puerto de Valencia. | Boya Castillete verde-roja-verde y marca de tope | Canal de entrada Er. frente Xitá | 39° 26.401' N | 00° 18.684' W | 2 | GpD(2+1) V | 9,6 | L0.6+oc0.6+L0.6+oc1.8+L0.6+oc5.4 | 3 | 3 |
| 25774 | Puerto de Valencia. | Baliza Cilíndrica roja, base blanca | Contra dique, ángulo Este | 39° 25.840' N | 00°18.561' W | 3 | GpD (2)R | 7,0 | L0.5+oc1.5+L0.5+oc4.5 | 9 | 21 |
| 25776 | Puerto de Valencia. | Baliza TPS 3.3 | Extremo del contradique | 39° 26.106' N | 00° 18.811' W | 3 | GpD(3)R | 9,0 | [(L0.5+oc1.5)x2]+L0.5+oc4.5 | 3 | 12 |
| 25777 | Puerto de Valencia. | Baliza TPS 3.3 | Extremo del contradique ángulo interior | 39° 26.083' N | 00° 18.847' W | 3 | GpD(3)R | 9,0 | [(L0.5+oc1.5)x2]+L0.5+oc4.5 | 4 | 6 |
| 25800 | Puerto de Valencia. | Baliza TPS 3.3 | Roja Xitá | 39° 26.527' N | 00° 18.635' W | 1 | DR | 3,0 | L0.5+oc2.5 | 3 | 5 |
| 25820 | Puerto de Valencia. | Baliza TPS 3.3 | Verde Xitá | 39° 26.516' N | 00° 18.760' W | 3 | GpD(2)V | 7,0 | L0.5+oc1.5+L0.5+oc4.5 | 4 | 6 |
| 25830 | Puerto de Valencia. | Baliza TPS 4.8 | Muelle Transversal Costa | 39° 26.245' N | 00° 19.181' W | 1 | GpD(3)V | 9,0 | [(L0.5+oc1.5)x2]+L0.5+oc4.5 | 6 | 8 |

2. Características técnicas del Puerto

2.2.9. Relación de faros y balizas

| NIF | Puerto | Descripción | Localización | Latitud | Longitud | Alcance | Apariencia | Periodo | Característica | Altura | Elevación |
|-------|---------------------|--|---|---------------|---------------|---------|------------|---------|------------------------------|--------|-----------|
| 25840 | Puerto de Valencia. | Baliza TPS 3.3 | Muelle Sur | 39° 26.589´N | 00° 18.984´ W | 3 | GpD (4)R | 11,0 | [(0.5+oc1.5)x3]+L0.5+oc4.5 | 4 | 7 |
| 25841 | Puerto de Valencia. | Boya Castillete rojo y marca de tope | Extremo del muelle sur | 39° 26.590´N | 00° 18.938´ W | 3 | GpD (4)R | 11,0 | [(+L0.5+oc1.5)x3]+L0.5+oc4.5 | 3 | 3 |
| 25842 | Puerto de Valencia. | Baliza TPS 3.3 | Er. Dársena de servicios Náuticos | 39° 26.475´N | 00° 19.062´ W | 1 | GpDV | 3,0 | L0.5+oc2.5 | 4 | 5 |
| 25843 | Puerto de Valencia. | Boya Castillete | 1ª boya a Br. Dársena de Servicios Náuticos | 39° 26.402´N | 00° 19.076´ W | 2 | DR | 3,0 | L0.5+oc2.5 | 2 | 2 |
| 25850 | Puerto de Valencia. | Baliza Poliester reforzado con fibra de vidrio | Muelle de Levante | 39° 26.772´N | 00° 18.866´ W | 3 | GpD(2+1)V | 14,5 | L0.5+oc1+L0.5+oc3+L0.5+oc9 | 4 | 6 |
| 25920 | Puerto de Valencia. | Baliza TPS 3.3 | E. Turia Er | 39° 26.901´N | 00° 19.284´ W | 1 | GpD (4)V | 11,0 | [(L0.5+oc1.5) x3]+L0.5+oc4.5 | 4 | 6 |
| 25940 | Puerto de Valencia. | Baliza TPS 3.3 | Br E.Turia | 39° 26.990´N | 00° 19.237´ W | 1 | GpDR | 3,0 | L0.5+oc2.5 | 4 | 6 |
| 25960 | Puerto de Valencia. | Baliza Poliester reforzado con fibra de vidrio | Muelle Poniente | 39° 27.241´N | 00° 19.372´ W | 1 | GpD(2+1)R | 14,5 | L0.5+oc1+L0.5+oc3+L0.5+oc9 | 4 | 5 |
| 26020 | Puerto de Valencia. | Baliza SUR Tronco piramidal negro-amarillo con marca de tope | RCNV Contra dique ángulo Sur | 39° 25.242´N | 00° 19.052´ W | 3 | GpRp (6) B | 10,0 | [(L0.25+oc0.25)x6]+L2+oc5 | 3 | 9 |
| 26021 | Puerto de Valencia. | Baliza TPS 3.3 | Er. Bocana R.C.N.V. | 39° 25.356´N | 00° 19.360´ W | 3 | GpD(2)V | 7,0 | L0.5+oc1.5+L0.5+oc4.5 | 4 | 9 |
| 26025 | Puerto de Valencia. | Baliza TPS 3.3 | Br.Bocana R.C.N.V. | 39° 25.427´N | 00° 19.411´ W | 1 | GpD(2)R | 7,0 | L0.5+oc1.5+L0.5+oc4.5 | 4 | 5 |
| 26035 | Puerto de Valencia. | Baliza Tronco piramidal metálica | R.C.N.V. Verde interior | 39° 25,643´ N | 0° 19,773´ W | 1 | GpD(3)V | 9,0 | [(L0.5+oc1.5)x2]+L0.5+oc4.5 | 3 | 5 |
| 26041 | Puerto de Valencia. | Baliza Tronco piramidal metálica | R.C.N.V. Bocana interior roja | 39° 25,595´ N | 0° 19,776´ W | 1 | GpD(3)R | 9,0 | [(L0.5+oc1.5)x2]+L0.5+oc4.5 | 3 | 5 |
| 26045 | Puerto de Valencia. | Baliza Estribor Tronco piramidal metálica | Verde bocana D.E.M. | 39° 25.530´N | 00° 19.856´ W | 1 | CtV | 1,0 | L0.3+oc0.7 | 4 | 8 |
| 26046 | Puerto de Valencia. | Baliza Babor Tronco piramidal metálica | Roja bocana D.E.M. | 39° 25.545´N | 00° 19.884´ W | 1 | CtR | 1,0 | L0.3+oc0.7 | 4 | 5 |

2. Características técnicas del Puerto

2.2.9. Relación de faros y balizas

| NIF | Puerto | Descripción | Localización | Latitud | Longitud | Alcance | Apariencia | Periodo | Característica | Altura | Elevación |
|---------|---------------------|--|--|---------------|---------------|---------|------------|---------|---------------------------------|--------|-----------|
| 26047 | Puerto de Valencia. | Baliza Torre cilíndrica verde | Er.Extremo dique de abrigo de la ampliación N | 39° 26.651' N | 00° 17.500' W | 5 | GpD(2)V | 7,0 | L0.5+oc1.5+L0.5+oc4.5 | 5 | 17 |
| 26048 | Puerto de Valencia. | Baliza Torre cilíndrica con base cónica roja | 1ª Baliza de babor del nuevo contradique de la amp. N | 39° 26.679' N | 00° 17.930' W | 5 | GpD(2)R | 7,0 | L0.5+oc1.5+L0.5+oc4.5 | 5 | 12 |
| 25820.1 | Puerto de Valencia. | Boya Castillete verde y marca de tope | Canal de entrada Er. Xitá | 39° 26.512' N | 00° 18.779' W | 1 | GpD(2)V | 7,0 | L0.5+oc1.5+L0.5+oc4.5 | 3 | 3 |
| 25842.5 | Puerto de Valencia. | Boya Cilíndrica verde | Boya a Er. Bocana Dársena de Servicios Náuticos. | 39° 26.454' N | 00° 19.056' W | 1 | CtV | 1,0 | L0.5+oc0.5 | 2 | 2 |
| 25843.5 | Puerto de Valencia. | Boya Cilíndrica roja | 2ª boya a Br. Dársena de Servicios Náuticos. | 39° 26.439' N | 00° 19.094' W | 1 | CtR | 1,0 | L0.5+oc0.5 | 2 | 2 |
| 25843.8 | Puerto de Valencia. | Boya Cilíndrica roja | 3ª boya Br. Dársena de Servicios Náuticos | 39° 26.484' N | 00° 19.093' W | 1 | CtR | 1,0 | L0.5+oc0.5 | 2 | 2 |
| 26047.1 | Puerto de Valencia. | Baliza Cilíndrica con base cónica, negra amarilla negra con marca tope | Cambio de alineación del dique de abrigo de ampliación N | 39° 27.300' N | 00° 17.147' W | 3 | GpRp(3)B | 5,0 | [(L0.25+oc0.25)x2]+L0.25+oc3.75 | 4 | 16 |
| 26047.2 | Puerto de Valencia. | Baliza Poliester reforzado con fibra de vidrio | Quiebro del nuevo dique de abrigo | 39° 27.512' N | 00° 17,748' W | 3 | RpB | 0,5 | L0.25 +oc0.25 | 4 | 16 |
| 26048.1 | Puerto de Valencia. | Baliza Torre cilíndrica con base cónica roja | 2ª baliza de Br, Extremo contradique de la ampliación N | 39° 27.070' N | 00° 17.719' W | 3 | GpD(3)R | 9,0 | [(L0.5+oc1.5)x2]+L0.5+oc4.5 | 4 | 9 |
| 26048.2 | Puerto de Valencia. | Boya Elastomero (Espuma polietileno cubierta de poliuretano) | Dársena Norte | 39° 27.155' N | 00° 18.042' W | 3 | RpB | 0,5 | L0.25 +oc0.25 | 3 | 3 |

2. Características técnicas del Puerto

2.2.9. Relación de faros y balizas

| NIF | Puerto | Descripción | Localización | Latitud | Longitud | Alcance | Apariencia | Periodo | Característica | Altura | Elevación |
|---------|----------------------|--|---|---------------|----------------|---------|-------------|---------|----------------------------------|--------|-----------|
| 26048.3 | Puerto de Valencia. | Boya Elastomero (Espuma polietileno cubierta de poliuretano) | Dársena Norte | 39° 27.104' N | 00° 17.882' W | 4 | RpB | 1,5 | L0.25 +oc0.26 | 3 | 3 |
| 25831 | Puerto de Valencia. | Baliza Columna cilíndrica verde con la base blanca | Muelle Transversal Costa en Duque de Alba | 39° 26,252' N | 000° 19,145' W | 1 | GpD (3)V | 9,0 | [L0.5+oc1.5]x2+L0.5+oc4.5 | 2 | 5 |
| 26190 | Port saplaya pontona | Boya Espeque negra roja negra | Señaliza pontona hundida | 39° 32.740' N | 00° 16.940' W | 3 | GpD(2)B | 5,0 | L0.5+oc1+L0.5+oc3 | 4 | 4 |
| 26285 | Puerto de Sagunto | Baliza BE Metalica Moncada | Extremo Dique de abrigo | 39° 37.830' N | 00° 12.321' W | 5 | DV | 5,0 | L0.5+oc4.5 | 5 | 20 |
| 26290 | Puerto de Sagunto | Baliza E TPS 3.3 | Martillo Dique de abrigo | 39° 38.035' N | 00° 12.372' W | 2 | GpD(2)V | 7,0 | L0.5+oc1.5+L0.5+oc4.5 | 4 | 7 |
| 26311 | Puerto de Sagunto | Baliza CS TPS 3.3 | Contradique (Angulo S) | 39° 37.754' N | 00° 12.935' W | 3 | GpRp(6) DLB | 10,0 | [(L0.25+oc0.25)x 6]+L2+oc5 | 4 | 17 |
| 26312 | Puerto de Sagunto | Baliza B TPS 3.3 | Contradique (Angulo E) | 39° 38.001' N | 00° 12.715' W | 3 | DR | 5,0 | L0.5+oc4.5 | 4 | 17 |
| 26313 | Puerto de Sagunto | Boya ME Castillete amarillo (X) | Talud contradique | 39° 38.060' N | 00° 12.630' W | 3 | GpD(4)A | 11,0 | [(+L0.5+oc1.5) x 3]+L0.5+oc4.5 | 5 | 5 |
| 26314 | Puerto de Sagunto | Baliza B TPS 3.3 | Contradique (Extremo) | 39° 38.264' N | 00° 12.684' W | 3 | GpD(2)R | 7,0 | L0.5+oc1.5+L0.5+oc4.5 | 4 | 12 |
| 26320 | Puerto de Sagunto | Boya E Castillete verde (^) | 1ª boya Canal Principal | 39° 38.590' N | 00° 12.570' W | 3 | GpD(3)V | 9,0 | [(+L0.5+oc1.5) x 2]+L0.5+oc4.5 | 4 | 4 |
| 26325 | Puerto de Sagunto | Baliza BB TPS 3.3 | Muelle noreste, extremo sur | 39° 38.569' N | 00° 12.746' W | 3 | GpD(2+1)R | 5,0 | L0.5+oc1+L0.5+oc3+L0.5+oc9 | 4 | 8 |
| 26326 | Puerto de Sagunto | Baliza E MTP-35 | Muelle Norte Dos | 39° 38.562 N | 00° 12.805 W | 1 | Ct V | 1,0 | L0.5+oc0.5 | 5 | 7 |
| 26360 | Puerto de Sagunto | Boya E Castillete verde (^) | 2ª boya Canal Principal | 39° 38.920' N | 00° 12.690' W | 3 | GpD(4)V | 11,0 | [(+L0.5+oc1.5) x 3]+L0.5+oc4.5 | 4 | 4 |
| 26375 | Puerto de Sagunto | Baliza B torre poligonal metálica | Muelle de servicios, extremo | 39° 38,822 N | 000° 12,797 W | 1 | GpD (4) R | 11,0 | [(+L0.5+oc1.5) x 3]+L0.5+oc4.5 | 3 | 4 |
| 26380 | Puerto de Sagunto | Baliza B TPS 3.3 | Muelle Sur (Angulo) | 39° 38.858' N | 00° 12.820' W | 3 | GpD(2+1)R | 14,5 | L0.5+oc1+L0.5+oc3+L0.5+oc9 | 4 | 6 |

2. Características técnicas del Puerto

2.2.9. Relación de faros y balizas

| NIF | Puerto | Descripción | Localización | Latitud | Longitud | Alcance | Apariencia | Periodo | Característica | Altura | Elevación |
|-------|-------------------|--|--|---------------|---------------|---------|------------|---------|-------------------------------|--------|-----------|
| 26390 | Puerto de Sagunto | Baliza E TPS 3.3 | Dársena pesquera (Dique) | 39° 39.134' N | 00° 12.654' W | 1 | DV | 3,0 | L0.5+oc2.5 | 4 | 6 |
| 26392 | Puerto de Sagunto | Baliza B TPS 3.3 | Dársena pesquera (Contradique) | 39° 39.152' N | 00° 12.622' W | 1 | DR | 3,0 | L0.5+oc2.5 | 4 | 6 |
| 26450 | Puerto de Sagunto | Baliza CE Metalica Torre cilíndrica | Pantalán Sierra Menera | 39° 38.803' N | 00° 11.664' W | 5 | GpCt(3)B | 5,0 | [(L0.3+oc0.8) x2]+L0.3+oc2.5 | 6 | 12 |
| 25530 | Puerto de Gandía | Baliza bocana Torre de hormigón verde | Extremo dique norte | 38° 59.712' N | 00° 8.666' W | 7 | DV | 5,0 | L1+oc4 | 7 | 15 |
| 25545 | Puerto de Gandía | Baliza bocana Torre de hormigón Roja | Extremo del contradique | 38° 59.661' N | 00° 8.813' W | 5 | DR | 5,0 | L1+oc4 | 3 | 9 |
| 25552 | Puerto de Gandía | Baliza Torre cilíndrica y base troncopiramidal TPS | Extremo Dique Sur | 38° 59.736' N | 00° 9.108' W | 3 | GpD(2)R | 7,0 | L0.5+oc1.5+L0.5+oc4.5 | 4 | 6 |
| 25554 | Puerto de Gandía | Boya de espeque roja/verde MSM | Boya bifurcación | 38° 59.789' N | 00° 9.173' W | 1 | GpD(2)R | 14,5 | L0.5+oc1+L0.5+oc3+L0.5+oc9 | 2 | 2 |
| 25555 | Puerto de Gandía | Baliza Hormigon pequeña Columna cuadrangular verde | Dársena deportiva a estribor. | 38° 59.815' N | 00° 9.154' W | 1 | GpD(2)V | 7,0 | L0.5+oc1.5+L0.5+oc4.5 | 2 | 4 |
| 25560 | Puerto de Gandía | Baliza Hormigon pequeña columna cuadrangular | Dársena deportiva Extremo contradique. | 38° 59.813' N | 00° 9.181' W | 1 | GpD(4)R | 11,0 | (L0.5+oc1.5)x3+L0.5+oc4.5 | 2 | 4 |
| 25563 | Puerto de Gandía | Baliza Metal Estribor Linterna sobre pilote | Pantalan A - extremo - muelle Borgia | 38° 59.720' N | 00° 9.359' W | 1 | GpD(4)V | 11,0 | (L0.5+oc1.5)x3+L0.5+oc4.5 | 2 | 3 |
| 25564 | Puerto de Gandía | Baliza Metal amarilla Linterna sobre pilote | Pantalan B - extremo - muelle Borgia | 38° 59.662' N | 00° 9.527' W | 1 | DA | 3,0 | L0.5+oc2.5 | 3 | 3 |
| 25565 | Puerto de Gandía | Baliza Metal Torre troncopiramidal verde | Muelle final encauzamiento | 38° 59.639' N | 00° 9.560' W | 1 | DV | 3,0 | L0.5+oc2.5 | 3 | 5 |
| 25570 | Puerto de Gandía | Baliza Metal Torre tronco piramidal roja | Muelle frutero angulo NE | 38° 59.708' N | 00° 9.259' W | 1 | GpD(3)R | 9,0 | (L0.5+oc1.5)x2+L0.5+oc4.5 | 3 | 5 |

2. Características técnicas del Puerto

2.3. Servicios portuarios (técnico-náuticos)

2.3.1. Remolque de buques

El servicio de remolque portuario está considerado por el artículo 127 del Texto Refundido de la Ley de Puertos del Estado y de la Marina Mercante, aprobado por el Real Decreto Legislativo 2/2011, de 5 de septiembre, como un servicio portuario. La utilización del servicio de remolque no es obligatoria prestándose a solicitud de los usuarios por las empresas autorizadas, salvo que, por razones de seguridad marítima, se establezca el uso obligatorio de este servicio en función de las condiciones y características de las infraestructuras portuarias, del tamaño y tipo de buque y de la naturaleza de la carga transportada, así como de las condiciones océano-meteorológicas. Las Autoridades Portuarias podrán además imponer el uso del servicio de remolque si por circunstancias extraordinarias consideran que está en riesgo el funcionamiento, la operatividad o la seguridad del puerto. A su vez, por razones de seguridad marítima, la Capitanía Marítima podrá declarar también la obligatoriedad de dicho servicio.

Empresa autorizada para prestar el servicio:

Remolcadores Boluda S.A.

Ámbito: Puerto de Valencia, Gandía y Sagunto

Flota de remolcadores:

| | CÓDIGO | NOMBRE UNIDAD | TRC | Potencia HP |
|--------------------|--------|----------------|-----|-------------|
| Puerto de Valencia | 057 M | VB FURIA | SI | 5.502 |
| | 101 G | VB XEREA | SI | 7500 |
| | 089 G | VB LLEVANT | SI | 6229 |
| | 058 G | VB PODER | SI | 5.502 |
| | 100 G | VB XALOC | SI | 7.500 |
| Puerto de Gandía | 103 G | VB SIDI | SI | 5.000 |
| | 203 G | VB SEVILLA | NO | 1.500 |
| Puerto de Sagunto | 026 G | BOLUDA MARI | NO | 2.050 |
| | 054 G | VB VIGOR | SI | 5.502 |
| | 060 G | VB CONQUERIDOR | SI | 5.543 |
| | 059 G | VB SOÑADOR | SI | 5.543 |
| | 307 G | VB BRONCO | SI | 5.042 |

2. Características técnicas del Puerto

2.3. Servicios portuarios (técnico-náuticos)

2.3.2. Amarre y desamarre de buques

El servicio de amarre y desamarre de buques está considerado por el artículo 128 del Texto Refundido de la Ley de Puertos del Estado y de la Marina Mercante, aprobado por el Real Decreto Legislativo 2/2011, de 5 de septiembre, como un servicio portuario. La utilización del servicio de amarre y desamarre no es obligatoria prestándose a solicitud de los usuarios por las empresas autorizadas, salvo que, por razones de seguridad marítima, se establezca el uso obligatorio de este servicio en función de las condiciones y características de las infraestructuras portuarias, del tamaño y tipo de buque y de la naturaleza de la carga transportada, así como de las condiciones océano-meteorológicas. Las Autoridades Portuarias podrán además imponer el uso del servicio de amarre y desamarre si por circunstancias extraordinarias consideran que está en riesgo el funcionamiento, la operatividad o la seguridad del puerto. A su vez, por razones de seguridad marítima, la Capitanía Marítima podrá declarar también la obligatoriedad de dicho servicio.

| | Empresa autorizada |
|--------------------|---|
| Puerto de Valencia | Amarradores del Puerto de Valencia, S.L. |
| Puerto de Gandía | Amarradores JMS, S.L. |
| Puerto de Sagunto | Amarradores del Puerto de Sagunto, S.L.U. |

2.3.3. Practicaje de buques

El servicio de practicaje está considerado por el artículo 126 del Texto Refundido de la Ley de Puertos del Estado y de la Marina Mercante, aprobado por el Real Decreto Legislativo 2/2011, de 5 de septiembre, como un servicio portuario. La utilización del servicio de practicaje será obligatoria en los puertos, cuando así lo determine la Administración Marítima a todos los buques de más de 500 GT's, o de cualquier tamaño siempre y cuando transporten mercancías peligrosas. No obstante, la Administración Marítima podrá establecer exenciones a la obligatoriedad de la utilización del servicio de practicaje en cada puerto, con criterios basados en la experiencia local del capitán del buque, las características del buque, la naturaleza de la carga, las peculiaridades del puerto y otras circunstancias que reglamentariamente se prevean, previo informe del Consejo de Navegación y Puerto y del Colegio Oficial Nacional de Prácticos de Puertos de España.

| | Empresa autorizada | Prácticos habilitados |
|--------------------|--|-----------------------|
| Puerto de Valencia | Prácticos de Valencia, S.L.P. | 14 |
| Puerto de Gandía | Prácticos de Gandía, S.L. | 1 |
| Puerto de Sagunto | Corporación de Prácticos del Puerto de Sagunto, S.L. | 5 |

2. Características técnicas del Puerto

2.4. Instalaciones para buques

2.4.1. Diques

2.4.1.1. DIQUES SECOS

SIN DATOS

2.4.1.2. DIQUES FLOTANTES

SIN DATOS

2.4.2. Varaderos

| Situación | Propietario | Nº de rampas iguales | Longitud de rampa (m) | Anchura (m) | Pendiente (%) | Calado en el extremo (m) | Máx. Tm buque admisible |
|---|----------------------------|----------------------|-----------------------|-------------|---------------|--------------------------|-------------------------|
| GANDÍA | | | | | | | |
| En el tacón que forma el Muelle Sur con el Muelle Frutero | Sebastián Castelló Herrero | 1 | 30 | 9,3 | 0 | 6 | 250 |
| SAGUNTO | | | | | | | |
| Zona Astilleros | VMG Refit & Repair S.L. | 2 | 40 | 10 | 0 | 5 | 330 |

2.4.3. Astilleros

| Situación | Propietario | Nº de rampas iguales | Longitud de rampa (m) | Anchura (m) | Pendiente (%) | Calado en el extremo (m) | Máx. Tm buque admisible |
|--|---------------------------|----------------------|-----------------------|-------------|---------------|--------------------------|-------------------------|
| VALENCIA | | | | | | | |
| Dársena Exterior (entre Muelles Poniente y Espigón Turia) | Union Naval Valencia S.A. | 1 | | 70 | | 22 | |
| | | 1 | | 170 | | 27 | |
| SAGUNTO | | | | | | | |
| Zona Astilleros | VMG Refit & Repair S.L. | 2 | | 50 | | 10 | |

2. Características técnicas del Puerto

2.4. Instalaciones para buques

2.4.4. Servicio de suministro a buques

| Clase de suministro | Situación | Nº de tomas | Capacidad horaria de cada toma | Capacidad horaria del muelle | Suministrador |
|---------------------|----------------------------|-------------|--------------------------------|------------------------------|---------------|
| TOMAS FIJAS: | | | | | |
| VALENCIA | | | | | |
| AGUA | NORTE | 10 | 20 t | | ALJIBES BOSCA |
| | TRANSVERSALES | 4 | 20 t | | ALJIBES BOSCA |
| | LEVANTE | 16 | 20 t | | ALJIBES BOSCA |
| | PONIENTE | 7 | 20 t | | ALJIBES BOSCA |
| | ESPIGON TURIA NORTE Y SUR | 9 | 20 t | | ALJIBES BOSCA |
| | TURIA | 4 | 20 t | | ALJIBES BOSCA |
| | SUR | 7 | 20 t | | ALJIBES BOSCA |
| | PRINCIPE FELIPE | 18 | 20 t | | ALJIBES BOSCA |
| | COSTA | 5 | 20 t | | ALJIBES BOSCA |
| | TRANSVERSAL COSTA | 8 | 20 t | | ALJIBES BOSCA |
| | DIQUE DEL ESTE | 9 | 20 t | | ALJIBES BOSCA |
| | TRANSVERSAL DIQUE DEL ESTE | 3 | 20 t | | ALJIBES BOSCA |
| | DESGUACE | 3 | 20 t | | ALJIBES BOSCA |
| | LLOVERA | 6 | 20 t | | ALJIBES BOSCA |
| | CRUCEROS 1 | 4 | 20 t | | ALJIBES BOSCA |
| | CRUCEROS 2 | 4 | 20 t | | ALJIBES BOSCA |
| CRUCEROS 3 | 8 | 20 t | | ALJIBES BOSCA | |

2. Características técnicas del Puerto

2.4.4. Servicio de suministro a buques

| Clase de suministro | Situación | Nº de tomas | Capacidad horaria de cada toma | Capacidad horaria del muelle | Suministrador |
|-------------------------|---------------------|-------------|--------------------------------|------------------------------|---|
| ENERGIA ELÉCTRICA | TRANSVERSALES | 4 | | 20 KW III 400V | AUTORIDAD PORTUARIA DE VALENCIA |
| | ESPIGON TURIA SUR | 5 | | 80 KW III 400V | AUTORIDAD PORTUARIA DE VALENCIA |
| | ESPIGON TURIA NORTE | 3 | | 80 KW III 400V | AUTORIDAD PORTUARIA DE VALENCIA |
| | MUELLE TURIA | 5 | | 80 KW III 400V | AUTORIDAD PORTUARIA DE VALENCIA |
| | MUELLE SUR | 9 | | 80 KW III 400V | AUTORIDAD PORTUARIA DE VALENCIA |
| TOMAS FLOTANTES: | | | | | |
| COMBUSTIBLES LÍQUIDOS | GABARRA | 1 | | | MURELOIL |
| AGUA | GABARRA | 2 | | | ALJIBES BOSCÁ |
| SAGUNTO | | | | | |
| AGUA | NORTE | 5 | 20 t | 50 t | ALJIBES BLASCO AMARRADORES PUERTO DE SAGUNTO |
| | CENTRO | 8 | 20 t | 35 t | ALJIBES BLASCO AMARRADORES PUERTO DE SAGUNTO |
| | SUR | 5 | 20 t | 50 t | ALJIBES BLASCO AMARRADORES PUERTO DE SAGUNTO |
| | MUELLE DE SERVICIOS | 3 | 20 t | 70 t | ALJIBES BLASCO AMARRADORES PUERTO DE SAGUNTO |
| | NORESTE | 3 | 20 t | 70 t | ALJIBES BLASCO AMARRADORES PUERTO DE SAGUNTO |
| | NORTE-2 | 9 | 20 t | 70 t | ALJIBES BLASCO AMARRADORES PUERTO DE SAGUNTO |
| | CENTRO-2 | 2 | 20 t | 70 t | ALJIBES BLASCO AMARRADORES PUERTO DE SAGUNTO |
| | SUR-2 | 8 | 20 t | 70 t | ALJIBES BLASCO AMARRADORES PUERTO DE SAGUNTO |

2. Características técnicas del Puerto

2.4.4. Servicio de suministro a buques

| Clase de suministro | Situación | Nº de tomas | Capacidad horaria de cada toma | Capacidad horaria del muelle | Suministrador |
|---------------------|------------------------------|-------------|--------------------------------|------------------------------|---------------------------------|
| GASÓLEO | DÁRSENA PESQUERA | 2 | | | CEPSA COMERCIAL PETROLEO, S.A. |
| ENERGIA ELÉCTRICA | NORESTE | 2 | | 80 KW III 400V | AUTORIDAD PORTUARIA DE VALENCIA |
| ENERGIA ELÉCTRICA | M-SERVICIOS | 2 | | 81 KW III 400V | AUTORIDAD PORTUARIA DE VALENCIA |
| ENERGIA ELÉCTRICA | NORTE | 8 | | 80 KW III 400V | AUTORIDAD PORTUARIA DE VALENCIA |
| ENERGIA ELÉCTRICA | CENTRO | 4 | | 80 KW III 400V | AUTORIDAD PORTUARIA DE VALENCIA |
| GANDÍA | | | | | |
| AGUA | MUELLE MOTOVELEROS | 3 | 10 t | 20 t | AMARRADORES PUERTO DE GANDÍA |
| | NORTE | 3 | 5 t | 20 t | AMARRADORES PUERTO DE GANDÍA |
| | MUELLE SUR | 5 | 10 t | 30 t | AMARRADORES PUERTO DE GANDÍA |
| | MUELLE SERPIS | 11 | 20 t | 30 t | AMARRADORES PUERTO DE GANDÍA |
| | MUELLE FRUTERO | 3 | 10 t | 20 t | AMARRADORES PUERTO DE GANDÍA |
| GASÓLEO | MUELLE MOTOVELEROS | 2 | 30 t | 60 t | COFRADIA DE PESCADORES |
| | COBERTIZO MÁQUINAS T do N° 4 | 1 | 15 t | 15 t | NAVARRO Y BORONAD, S.L. |
| | REAL CLUB NAÚTICO (Z. NORTE) | 1 | 4,2 t | 4,2 t | REAL CLUB NAUTICO DE GANDÍA |
| GASOLINA | REAL CLUB NAÚTICO (Z. NORTE) | 1 | 5,1 t | 5,1 t | REAL CLUB NAUTICO DE GANDÍA |
| ENERGIA ELÉCTRICA | MUELLE SERPIS | 13 | | 80 KW III 400V | AUTORIDAD PORTUARIA DE VALENCIA |
| ENERGIA ELÉCTRICA | MUELLE SUR | 5 | | 80 KW III 400V | AUTORIDAD PORTUARIA DE VALENCIA |
| ENERGIA ELÉCTRICA | MUELLE NORTE | 5 | | 80 KW III 400V | AUTORIDAD PORTUARIA DE VALENCIA |

2. Características técnicas del Puerto

2.5. Medios mecánicos de tierra

2.5.1. Grúas

2.5.1.1. GRÚAS DE MUELLE

| SITUACIÓN | Propietario | Nº | Tipo | Marca | Energía que emplea | Características | | | Rendimiento en condiciones normales (Tm/h) | Año de construcción |
|-------------------|-------------------------------|----|------------|-------------------------|--------------------|-----------------|-------------|------------------------------|--|---------------------|
| | | | | | | Fuerza (t) | Alcance (m) | Altura sobre el B.M.V.E. (m) | | |
| VALENCIA | | | | | | | | | | |
| PRINCIPE FELIPE | CSP Iberian Valencia Terminal | 4 | Portacont. | Malaccamax | ELÉCTRICA | 61/65 | | | | |
| | CSP Iberian Valencia Terminal | 13 | Portacont. | Over Super Post PANAMÁx | ELÉCTRICA | 40 | | | | |
| | CSP Iberian Valencia Terminal | 4 | Portacont. | Super Post PANAMÁx | ELÉCTRICA | 40 | | | | |
| LLOVERA | APM Terminals Valencia | 4 | | ZPMC | ELÉCTRICA | 65 | 62,5 | 41 / 44 | 21 | 2008 / 2009 / 2011 |
| TERPOVAL | APM Terminals Valencia | 1 | | LIEBHERR | ELÉCTRICA | 35 | 35 | 24 | 21 | 1984 |
| | APM Terminals Valencia | 1 | | IHI | ELÉCTRICA | 40 | 44,2 | 30,5 | 21 | 1991 |
| | APM Terminals Valencia | 1 | | PACECO | ELÉCTRICA | 40 | 45,2 | 33 | 21 | 1997 |
| LEVANTE | APM Terminals Valencia | 4 | Portacont. | PACECO | ELÉCTRICA | 40/65 | 45 / 66 | 33 / 51 | 21 | 1997/ 2000 / 2015 |
| | APM Terminals Valencia | 1 | Portacont. | F-Reggiane | ELÉCTRICA | 50 | 45,5 | 38 | 21 | 2000 |
| TRANSVERSAL COSTA | M.S.C. TERMINAL | 8 | Portacont. | PACECO | ELÉCTRICA | 65 | 60 | 40 | 30 ciclos/hora | 2006/2009 |

2. Características técnicas del Puerto

2.5.1.1. Grúas de muelle

| SITUACIÓN | Propietario | Nº | Tipo | Marca | Energía que emplea | Características | | | Rendimiento en condiciones normales (Tm/h) | Año de construcción |
|----------------|--------------------------|----|---------|------------|--------------------|-----------------|-------------|------------------------------|--|---------------------|
| | | | | | | Fuerza (t) | Alcance (m) | Altura sobre el B.M.V.E. (m) | | |
| SAGUNTO | | | | | | | | | | |
| MUELLE NORTE 2 | INTERSAGUNTO TERMINALES | 1 | STS | PACECO | ELÉCTRICA | 45 | 46 | 32 | 280 | 2008 |
| | INTERSAGUNTO TERMINALES | 1 | STS | PACECO | ELÉCTRICA | 45 | 25 | 28 | 200 | 1971 |
| | INTERSAGUNTO TERMINALES | 1 | STS | FANTUZZI | ELÉCTRICA | 40 | 45 | 33 | 280 | 1998 |
| | INTERSAGUNTO TERMINALES | 1 | STS | FANTUZZI | ELÉCTRICA | 40 | 45 | 33 | 280 | 1999 |
| | INTERSAGUNTO TERMINALES | 1 | STS | FANTUZZI | ELÉCTRICA | 40 | 45 | 33 | 280 | 1999 |
| | INTERSAGUNTO TERMINALES | 1 | STS | FANTUZZI | ELÉCTRICA | 40 | 45 | 33 | 280 | 1999 |
| | NOATUM T SAGUNTO, S.L.U. | 2 | Pórtico | ELYMA-MANN | ELÉCTRICA | 20 | 30 | | | |
| | NOATUM T SAGUNTO, S.L.U. | 2 | Pórtico | ELYMA-MANN | ELÉCTRICA | 36 | 30 | | | |
| | NOATUM T SAGUNTO, S.L.U. | 2 | Pórtico | ELYMA-MANN | ELÉCTRICA | 60 | 30 | | | |
| GANDÍA | | | | | | | | | | |
| | NOATUM T SAGUNTO, S.L.U. | 2 | Pórtico | | | 17 | | | | |
| | NAVARRO Y BORONAD | 3 | Pórtico | IMENASA | ELÉCTRICA | 8 | 12 | 24 | 90 | |
| | NAVARRO Y BORONAD | 1 | Pórtico | LIEBHERR | ELÉCTRICA | 12 | 14 | 28 | 135 | |

2. Características técnicas del Puerto

2.5.1. Grúas

2.5.1.2. GRÚAS AUTOMÓVILES

| SITUACIÓN | Propietario | Nº | Tipo | Marca | Energía que emplea | Características | | | Rendimiento en condiciones normales (Tm/h) | Año de construcción |
|-----------|-------------------------------|----|-----------|------------|--------------------|-----------------|-------------|------------------------------|--|---|
| | | | | | | Fuerza (t) | Alcance (m) | Altura sobre el B.M.V.E. (m) | | |
| VALENCIA | TEMAGRA | 1 | AUTOMOVIL | LIEBHERR | GASÓLEO | 35 | | | | 2003 |
| | TEMAGRA | 1 | AUTOMOVIL | LIEBHERR | GASÓLEO | 35 | | | | 2004 |
| | TEMAGRA | 1 | AUTOMOVIL | LIEBHERR | GASÓLEO | 35 | | | | 2008 |
| | | | | | | 10 | | | | |
| | CSP IBERIAN VALENCIA TERMINAL | 1 | AUTOMOVIL | FORKLIFT | | 30 | | | | |
| | TCV STEVEDORING COMPANY | 1 | AUTOMOVIL | LIEBHERR | GASÓLEO | 50 | | | | 1988 |
| | APM Terminals Valencia (RTG) | 27 | AUTOMOVIL | KONECRANES | DIESEL | 50,8 | 5+1 | 3 | 12 | 2005 / 2006 / 2012 / 2015 / 2016 / 2022 |
| | APM Terminals Valencia (RTG) | 2 | AUTOMOVIL | F-REGGIANE | DIESEL | 40 | 4+1 | 3 | 12 | 1999 |
| | APM Terminals Valencia (RTG) | 4 | AUTOMOVIL | PACECO | DIESEL | 40 | 4+1 | 3 | 12 | 2000 |
| SAGUNTO | INTERSAGUNTO TERMINALES | 1 | AUTOMOVIL | FANTUZZI | GASÓLEO | 120 | 32 | 39 | 200 | 1998 |
| | INTERSAGUNTO TERMINALES | 1 | AUTOMOVIL | FANTUZZI | GASÓLEO | 100 | 32 | 39 | 200 | 2004 |
| | NOATUM T SAGUNTO, S.L.U. | 5 | AUTOMOVIL | LIEBHERR | GASÓLEO | 100 | 32 | 39 | 200 | 2007 |
| | PORTUARIA LEVANTINA S.A. | 1 | AUTOMOVIL | GOTTWALD | GASÓLEO | 100 | 32 | 39 | 200 | 2007 |
| | BERGÉ MARÍTIMA | 1 | AUTOMOVIL | LIEBHERR | GASÓLEO | 400 | | | | |
| | PORTUARIA LEVANTINA S.A. | 1 | AUTOMOVIL | LIEBHERR | GASÓLEO | 104 | | | | 2008 |
| GANDÍA | NAVARRO Y BORONAD S.L. | 1 | AUTOMOVIL | LIEBHERR | GASÓLEO | 36 | 32 | | 240 | 1998 |
| | ALPHA TERMINAL DEHORSA | 1 | AUTOMOVIL | LIEBHERR | GASÓLEO | 84 | | | | |

2. Características técnicas del Puerto

2.5.1. Grúas

2.5.1.3. NÚMERO DE GRÚAS. RESUMEN

| Tipo | Del servicio | De particulares | Total |
|------------------------|--------------|-----------------|-------|
| Portacontenedores | | 62 | 62 |
| Resto grúas de pórtico | | | |
| Hasta 6 t | | | |
| Entre 7 y 12 t | | | |
| Entre 13 y 16 t | | | |
| Mayor de 16 t | | | |
| Total de pórtico | | 12 | 12 |
| Automóviles | | 50 | 50 |
| Otras grúas | | - | - |
| TOTAL | | 124 | 124 |

2. Características técnicas del Puerto

2.5. Medios mecánicos de tierra

2.5.2. Instalaciones especiales

| Situación | Propietario | Año de construcción | Características |
|---------------------|-------------------------------|---------------------|---|
| VALENCIA | | | |
| Espigón Turia | CEMEX ESPAÑA, S.A. | 1974 | Carga de cemento a granel mediante aerodeslizadores conducidos por un pórtico móvil con grúa y alimentados a través de una cinta transportadora por silos. |
| Espigón Turia | CEMEX ESPAÑA, S.A. | 1980 | Carga neumática de cemento a granel desde camiones con pórtico. |
| Espigón Turia Norte | DEMAGRISA | 1963 | Toma de aceites vegetales y melazas. Toma de vinos. Ambas conectadas a tuberías con instalación de bombeo. |
| Turia | TEVA TANK | | 2 Tomas de aceites y grasas comestibles y toma de melazas. Ambas conectadas a tuberías con instalación de bombeo. |
| Espigón Turia Sur | PROAS, S.A. | 1985 | Toma de productos asfálticos, conectada a tubería, instalación de bombeo. |
| Espigón Turia Sur | DEMAGRISA | 1985 | Toma de aceites y toma de vinos. Ambas conectadas a tuberías con instalación de bombeo. 15,500 m ³ en tanques para graneles líquidos |
| Muelle de la Xità | TERMINALES PORTUARIAS, S.A. | 2007 | Toma de productos químicos, conectada a tubería, instalación de bombeo. |
| Sur | TEMAGRA | 1991 | Terminal de cereales con manipulación del grano buque-silo o viceversa de forma directa. |
| Norte (Xità) | HOLCIM | 1994 | 2 tomas descarga de cemento. 1 toma carga de camiones. |
| SAGUNTO | | | |
| Sur 1 | FERTIBERIA, S.A. | 1988 | Descarga de amoniaco anhídrido mediante brazo de carga retráctil. |
| Sur 2 | SAGGAS, SA. | | Planta regasificadora con transformación de gas licuado descargado de buque a tanque y regasificación del mismo, con conexión a la Central de generación y conexión a la red nacional de gaseoductos. |
| | CSP IBERIAN VALENCIA TERMINAL | | 1623 Conexiones RF (Tomas para contenedores frigoríficos) |

2.5.3. Material móvil ferroviario

Sin datos.

2. Características técnicas del Puerto

2.5. Medios mecánicos de tierra

2.5.4. Material auxiliar de carga, descarga y transporte

| Clase de material | Propietario | Nº | Energía que emplea | Fuerza | Características |
|--------------------------------|--------------------------------|------------|--------------------|--------|--|
| VALENCIA | | | | | |
| Plataforma | VALENCIA TERMINAL EUROPA S.L. | 8 | | 60t | |
| TOTAL PLATAFORMA | | 8 | | | |
| BÁSCULAS | GALP ENERGÍA | 1 | | 60 t | |
| | LOGITERS | 1 | | | |
| | HOLCIM | 1 | Eléctrica | 60 t | Pesado de camiones |
| | PROAS | 1 | Eléctrica | 45 t | Pesado de camiones |
| | SILOS DE LEVANTE S.A. | 2 | Eléctrica | 60 t | Pesado de camiones |
| | TEMAGRA | 5 | Eléctrica | 60 t | Pesado de camiones |
| | CSP Iberian Valencia Terminal | 20 | | | Pesado de camiones |
| TOTAL BASCULAS | | 31 | | | |
| CABEZA TRACTORA TIPO MAFI | CIA. TRASMEDITERRANEA S. A. | 6 | Gasóleo | 40 t | Movimiento de contenedores en terminal |
| | M.S.C. TERMINAL VALENCIA S.A.U | 65 | Gasóleo | 60 t | Movimiento de contenedores en terminal |
| | CSP Iberian Valencia Terminal | 120 | Gasóleo | 60 t | Movimiento de contenedores en terminal |
| | VALENCIA TERMINAL EUROPA S.L. | 10 | Gasóleo | 40 t | Movimiento de contenedores en terminal |
| TOTAL CABEZAS TRACTORAS | | 201 | | | |
| TRACTORA DE TERMINAL | APM Terminals Valencia | 30 | Gasóleo | 25t | Movimiento de contenedores en terminal |
| | APM Terminals Valencia | 29 | Gasóleo | 31t | Movimiento de contenedores en terminal |
| | APM Terminals Valencia | 6 | Gasóleo | 9t | Movimiento de contenedores en terminal |

2. Características técnicas del Puerto

2.5.4. Material auxiliar de carga, descarga y transporte

| Clase de material | Propietario | Nº | Energía que emplea | Fuerza | Características |
|-------------------------------|--------------------------------|---------|--------------------|---|---|
| CARRETILLAS ELEVADORAS | CIA. TRASMEDITERRANEA S. A. | 2 | Gasóleo | 5 t | Manipulación de pallets y mercancía general |
| | GALP ENERGÍA | 1 | | 1,5 t | |
| | LOGITERS | 13 | Gasóleo | 2 t | Manipulación de pallets y mercancía general |
| | M.S.C. TERMINAL VALENCIA S.A.U | 16 | | | |
| | CSP Iberian Valencia Terminal | 12 | Gasóleo | 5 t | Manipulación de pallets y mercancía general |
| | PROAS | 1 | Eléctrica | 2 t | Manipulación de pallets y mercancía general |
| | SILOS DE LEVANTE S.A. | 1 | Gasóleo | 1,5 t | Manipulación de pallets y mercancía general |
| | APM Terminals Valencia | 10 | Gasóleo | 5t | Manipulación de pallets y mercancía general |
| | APM Terminals Valencia | 1 | Gasóleo | 26,6t | Manipulación de pallets y mercancía general |
| | APM Terminals Valencia | 2 | Gasóleo | 32t | Manipulación de pallets y mercancía general |
| | APM Terminals Valencia | 2 | Gasóleo | 14t | Manipulación de pallets y mercancía general |
| | APM Terminals Valencia | 1 | Gasóleo | 23,3t | Manipulación de pallets y mercancía general |
| | APM Terminals Valencia | 1 | Gasóleo | 3,73t | Manipulación de pallets y mercancía general |
| | APM Terminals Valencia | 7 | Gasóleo | 4,5t | Manipulación de pallets y mercancía general |
| | APM Terminals Valencia | 1 | Gasóleo | 7t | Manipulación de pallets y mercancía general |
| | APM Terminals Valencia | 1 | Gasóleo | 3t | Tipo frontal, manipulación vacíos |
| | TEMAGRA | 1 | Gasóleo | 2 t | Manipulación de pallets y mercancía general |
| VALENCIA TERMINAL EUROPA S.L. | 8 | Gasóleo | 4 t | Manipulación de pallets y mercancía general | |

2. Características técnicas del Puerto

2.5.4. Material auxiliar de carga, descarga y transporte

| Clase de material | Propietario | Nº | Energía que emplea | Fuerza | Características |
|--|--------------------------------|------------|--------------------|---------|--|
| REACH-STACKER (GRUA APILADORA DE ALCANCE) | M.S.C. TERMINAL VALENCIA S.A.U | 8 | | | Reach stackers (Fantuzzi) |
| | CSP Iberian Valencia Terminal | 9 | Gasóleo | | Manipulación de contenedores |
| | APM Terminals Valencia | 4 | Gasóleo | 31 t | Manipulación de contenedores |
| | VALENCIA TERMINAL EUROPA S.L. | 2 | | | Manipulación de contenedores |
| TOTAL CARRETILLAS ELEVADORAS | | 104 | | | |
| CINTA TRANSPORTADORA | TEMAGRA | 18 | Eléctrica | | Para graneles (15 cintas fijas y 3 cintas móviles) |
| | SILOS DE LEVANTE, S.A. | 2 | | | |
| TOTAL CINTAS TRANSPORTADORAS | | 18 | | | |
| CUCHARA | LOGITERS | 1 | | | |
| | SILOS DE LEVANTE S.A. | 2 | | 7.000 l | Descarga de graneles |
| | TEMAGRA | 1 | | 12 t | Carga y descarga de mercancía general y graneles |
| | TEMAGRA | 1 | | 7.700 l | Carga y descarga de mercancía general y graneles |
| | TEMAGRA | 1 | Manual | 7700 l | Carga y descarga de mercancía general y graneles |
| | TEMAGRA | 3 | | 24 t | Carga y descarga de mercancía general y graneles |
| TOTAL CUCHARAS | | 8 | | | |
| PALA CARGADORA DE NEUMATICOS | SILOS DE LEVANTE S.A. | 1 | Gasóleo | 6 T | Manipulación de graneles |
| | CSP Iberian Valencia Terminal | 14 | Gasóleo | 10 T | Frontales empty Loaders |
| | TEMAGRA | 4 | Gasóleo | 4.000 l | Manipulación de graneles |

2. Características técnicas del Puerto

2.5.4. Material auxiliar de carga, descarga y transporte

| Clase de material | Propietario | Nº | Energía que emplea | Fuerza | Características |
|--|--------------------------------|-----------|--------------------|---------|--|
| TOTAL PALAS CARGADORAS | | 19 | | | |
| PUENTE GRUA SOBRE NEUMATICOS (RTG) | M.S.C. TERMINAL VALENCIA S.A.U | 25 | | | 11 Unidades (REGGIANE/NOELL) Y 15 Konecranes |
| | CSP Iberian Valencia Terminal | 67 | | | Manipulación de contenedores |
| TOTAL PUENTES GRUA | | 92 | | | |
| TOLVA SEMIAUTOMATICA (ELECTROHIDRAULICA) | TEMAGRA | 1 | Eléctrica | 52 t | Pesado de camiones |
| | TEMAGRA | 1 | Eléctrica | 125 m³ | Descarga de graneles |
| | TEMAGRA | 3 | Eléctrica | 30 m³ | Descarga de graneles |
| | SILOS DE LEVANTE, S.A. | 4 | | | |
| TOTAL TOLVAS | | 9 | | | |
| SAGUNTO | | | | | |
| BÁSCULAS | Berge Maritima S.A. | 1 | | | Peso de material en terminal |
| | Logiters | 8 | | | |
| TOTAL BÁSCULAS | | 9 | | | |
| CABEZA TRACTORA DE TERMINAL | INTERSAGUNTO TERMINALES, S.A. | 10 | Gasóleo | 36/65 t | Movimiento de contenedores en terminal |
| | APM Terminals Valencia | 2 | Gasóleo | 31t | Movimiento de contenedores en terminal |
| | APM Terminals Valencia | 5 | Gasóleo | 25t | Movimiento de contenedores en terminal |
| | VTE Valencia Terminal Europa | 7 | Gasóleo | 130t | Movimiento de contenedores en terminal |
| TOTAL CABEZAS TRACTORAS | | 17 | | | |

2. Características técnicas del Puerto

2.5.4. Material auxiliar de carga, descarga y transporte

| Clase de material | Propietario | Nº | Energía que emplea | Fuerza | Características |
|--|-------------------------------|-----------|--------------------|---------|---|
| TRASTAINER | INTERSAGUNTO TERMINALES, S.A. | 1 | Gasóleo | 40t | |
| | INTERSAGUNTO TERMINALES, S.A. | 1 | Gasóleo | 40t | |
| | INTERSAGUNTO TERMINALES, S.A. | 1 | Gasóleo | 40t | |
| TOTAL TRASTAINERS | | 3 | | | |
| CARRETILLAS ELEVADORAS (FLT) | BERGE MARITIMA S.A | 9 | Gasóleo | 7 t | Manipulación de pallets y mercancía general |
| | LOGITERS | 2 | Gasóleo | | Manipulación de pallets y mercancía general |
| | INTERSAGUNTO TERMINALES, S.A. | 9 | Gasóleo | 5/7 t | Manipulación de pallets y mercancía general |
| | NOATUM T SAGUNTO, S.L.U. | 25 | Gasóleo | 4/42 t | Manipulación de pallets, mercancía general y contenedores |
| | NOATUM T SAGUNTO, S.L.U. | 4 | Gasóleo | 20 t | Sideloader (carga lateral). Manipulación contenedores |
| | NOATUM T SAGUNTO, S.L.U. | 2 | Gasóleo | 40 t | Manipulación de bobinas |
| | PORTUARIA LEVANTINA, S.A. | 12 | Gasóleo | 14/32 t | Manipulación de pallets, mercancía general y contenedores |
| REACH-STACKER (GRUA APILADORA DE ALCANCE) | INTERSAGUNTO TERMINALES, S.A. | 12 | Gasóleo | 45 t | Movimiento de contenedores en terminal |
| | NOATUM T SAGUNTO, S.L.U. | 7 | Gasóleo | 40/42 t | Movimiento de contenedores en terminal |
| | BERGE MARITIMA S.A | 1 | | | |
| | PORTUARIA LEVANTINA S.A. | 3 | Gasóleo | 40 t | Movimiento de contenedores en terminal |
| TOTAL CARRETILLAS ELEVADORAS | | 86 | | | |
| PALAS CARGADORAS | BERGE MARITIMA S.A | 1 | | | |
| | PORTUARIA LEVANTINA, S.A. | 1 | | | |
| TOTAL PALAS CARGADORAS | | 2 | | | |

2. Características técnicas del Puerto

2.5.4. Material auxiliar de carga, descarga y transporte

| Clase de material | Propietario | Nº | Energía que emplea | Fuerza | Características |
|---|---------------------------|-----------|--------------------|------------------|--|
| CINTA TRANSPORTADORA | BERGE MARITIMA S.A | 3 | Eléctrica | | Cinta transportadora eléctrica |
| | PORTUARIA LEVANTINA, S.A. | 1 | Eléctrica | | Cinta transportadora eléctrica |
| TOTAL CINTAS TRANSPORTADORAS | | 4 | | | |
| CUCHARA | NOATUM T SAGUNTO, S.L.U. | 3 | | | |
| | BERGE MARITIMA S.A | 3 | | 9 m ³ | Descarga de graneles |
| | TEMAGRA | 1 | | 12 t | Carga y descarga de mercancía general y graneles |
| | TEMAGRA | 1 | | 7.700 l | Carga y descarga de mercancía general y graneles |
| | TEMAGRA | 1 | Manual | 7700 l | Carga y descarga de mercancía general y graneles |
| | TEMAGRA | 3 | | 24 t | Carga y descarga de mercancía general y graneles |
| TOTAL CUCHARAS | | 12 | | | |
| TOLVA SEMIAUTOMATICA (ELECTROHIDRAULICA) | BERGE MARITIMA S.A | 1 | | | |
| | NOATUM T SAGUNTO, S.L.U. | 2 | | | |
| TOLVAS MANUALES | PORTUARIA LEVANTINA, S.A. | 2 | | | Descarga de graneles |
| TOTAL TOLVAS | | 5 | | | |
| GANDÍA | | | | | |
| CARRETILLA ELEVADORA | ALPHA TERMINAL DEHORSA | 4 | Gasóleo | | Manipulación de pallets y mercancía general |
| | NAVARRO Y BORONAD S.L. | 35 | Gasóleo | 2,5/32 t | Manipulación de pallets y mercancía general |
| REACH-STACKER (GRUA APILADORA DE ALCANCE) | ALPHA TERMINAL DEHORSA | 1 | Gasóleo | 45 t | |
| TOTAL CARRETILLAS ELEVADORAS | | 40 | | | |

2. Características técnicas del Puerto

2.5. Medios mecánicos de tierra

2.5.5. Otro material auxiliar

| Clase de material | Propietario | Nº | Energía que emplea | Fuerza | Características |
|-------------------------------------|--------------------------------|------------|--------------------|--------|--|
| VALENCIA | | | | | |
| BARREDORA | TEMAGRA | 2 | Gasóleo | | Movimiento de contenedores en terminal |
| | M.S.C. TERMINAL VALENCIA S.A.U | 1 | | | |
| TOTAL BARREDORAS | | 3 | | | |
| PLATAFORMAS | M.S.C. TERMINAL VALENCIA S.A.U | 65 | | | Fabrisem |
| | APM Terminals Valencia | 52 | | 65 t | Movimiento de contenedores en terminal |
| | TEMAGRA | 1 | | 32 t | Manipulación de mercancía general |
| | VALENCIA TERMINAL EUROPA, S.A. | 2 | | | |
| PLATAFORMA ROLL-TRAILER | APM Terminals Valencia | 12 | | 60 t | Movimiento de contenedores en terminal |
| | M.S.C. TERMINAL VALENCIA S.A.U | 4 | | | |
| TOTAL PLATAFORMAS | | 136 | | | |
| DESCARGADORA NEUMÁTICA SOBRE RAILES | TEMAGRA | 2 | Eléctrica | | Descarga de graneles |
| TOTAL DESCARGADORAS | | 2 | | | |
| OTRO MATERIAL AUXILIAR | LOGITERS | 27 | | | Transpaletas eléctricas (16), enfardadoras (3), fregadora (1) trituradora (1) cinta elevadora (1), implementos (5) |
| | CIA. TRASMEDITERRANEA, S.A. | 2 | | 40 t | Rampa de acceso a buques |
| | CIA. TRASMEDITERRANEA, S.A. | 1 | Eléctrica | 44 t | Rampa de acceso a buques |
| | M.S.C. TERMINAL VALENCIA S.A.U | 4 | Gasóleo | | Operaciones de mantenimiento en altura |
| | PROAS | 1 | Manual | 2 t | Manipulación de pallets y mercancía general |
| | TEMAGRA | 4 | | | Manipulación de graneles |
| TOTAL OTRO MATERIAL AUXILIAR | | 39 | | | |

2. Características técnicas del Puerto

2.5.5. Otro material auxiliar

| Clase de material | Propietario | Nº | Energía que emplea | Fuerza | Características |
|--|--------------------------------|----------|--------------------|--------------|---|
| SAGUNTO | | | | | |
| BARREDORA | BERGE MARITIMA S.A | 1 | Gasóleo | | Movimiento de contenedores en terminal |
| | TEMAGRA | 2 | Gasóleo | | Movimiento de contenedores en terminal |
| | M.S.C. TERMINAL VALENCIA S.A.U | 1 | | | |
| TOTAL BARREDORAS | | 4 | | | |
| CABEZA TRACTORA TIPO MAFI | NOATUM T SAGUNTO, S.L.U. | 2 | Gasóleo | | Movimiento de contenedores en terminal |
| TOTAL CABEZA TRACTORAS | | 2 | | | |
| PLATAFORMA ROLL-TRAILER | INTERSAGUNTO TERMINALES, S.A. | 1 | Gasóleo | 400 K | Movimiento de trabajadores en terminal |
| TOTAL PLATAFORMAS | | 1 | Gasóleo | 400 K | Movimiento de trabajadores en terminal |
| CARRETILLA DE ELEVACIÓN DE PERSONAS | | 1 | | | |
| TOTAL DE CARRETILLAS DE ELEVACIÓN | | 1 | | | |
| OTRO MATERIAL AUXILIAR | LOGITERS | 5 | | | Transpaletas eléctricas (2), Fregadora (1), Sierra (1), Implementos (1) |
| TOTAL OTRO MATERIAL AUXILIAR | | 5 | | | |

2. Características técnicas del Puerto

2.6. Material flotante

2.6.1. Dragas

| Nombre | Propietario | Energía que emplea | Eslora (m) | Manga (m) | Puntal (m) | Capacidad de cantera o cangilones | Año de construcción |
|--------|-------------|--------------------|------------|-----------|------------|-----------------------------------|---------------------|
|--------|-------------|--------------------|------------|-----------|------------|-----------------------------------|---------------------|

2.6.2. Remolcadores

| Nombre | Propietario | Energía que emplea | Potencia (H.P.) | Eslora (m) | Manga (m) | Puntal (m) | Año de construcción |
|-----------------|--------------------------|--------------------|-----------------|------------|-----------|------------|---------------------|
| VALENCIA | | | | | | | |
| VB XEREA | REMOLCADORES BOLUDA S.A. | GASÓLEO | 7.500 | 31,57 | 12,80 | 4,72 | 2016 |
| VB FURIA | REMOLCADORES BOLUDA S.A. | GASÓLEO | 5.502 | 29,50 | 11,00 | 5,80 | 2005 |
| VB PODER | REMOLCADORES BOLUDA S.A. | GASÓLEO | 5.502 | 29,50 | 11,00 | 5,80 | 2005 |
| VB LLEVANT | REMOLCADORES BOLUDA S.A. | GASÓLEO | 6.222 | 29,50 | 11,00 | 5,50 | 2011 |
| VB XALOC | REMOLCADORES BOLUDA S.A. | GASÓLEO | 7.500 | 31,57 | 12,80 | 4,70 | 2016 |
| VB SIDI | REMOLCADORES BOLUDA S.A. | GASÓLEO | 5.000 | 33,52 | 13,10 | 4,50 | 2000 |
| SAGUNTO | | | | | | | |
| VB SOÑADOR | REMOLCADORES BOLUDA S.A. | GASÓLEO | 5.543 | 29,50 | 11,00 | 5,80 | 2006 |
| VB VIGOR | REMOLCADORES BOLUDA S.A. | GASÓLEO | 5.502 | 29,50 | 11,00 | 5,80 | 2004 |
| VB BRONCO | REMOLCADORES BOLUDA S.A. | GASÓLEO | 5.042 | 31,70 | 11,00 | 4,20 | 2000 |
| VB CONQUERIDOR | REMOLCADORES BOLUDA S.A. | GASÓLEO | 5.543 | 29,50 | 11,00 | 5,80 | 2006 |
| GANDÍA | | | | | | | |
| VB SEVILLA | REMOLCADORES BOLUDA S.A. | GASÓLEO | 1.500 | 17,37 | 6,70 | 3,40 | 2014 |
| BOLUDA MARI | REMOLCADORES BOLUDA S.A. | GASÓLEO | 2.050 | 27,46 | 8,50 | 4,65 | 1982 |

2. Características técnicas del Puerto

2.6. Material flotante

2.6.3. Gánguiles, gabarras y barcazas

| Nombre | Propietario | Energía que emplea | Potencia (H.P.) | Eslora (m) | Manga (m) | Puntal (m) | Capacidad m ³ ó G.T. | Año de construcción |
|------------|---------------|--------------------|-----------------|------------|-----------|------------|---------------------------------|---------------------|
| MARICARMEN | ALJIBES BOSCA | GASOLEO | 128 | 14,72 | 6,00 | 2,90 | | 1967 |
| BLASBO | ALJIBES BOSCA | GASOLEO | 225 | 17,92 | 6,18 | 2,90 | | 1969 |

2.6.4 Grúas flotantes

| Nombre | Propietario | Energía que emplea | Características de la embarcación | Características del trabajo | | | Año de construcción |
|--------|-------------|--------------------|-----------------------------------|-----------------------------|-------------|-------------------------|---------------------|
| | | | | Fuerza (Tm) | Alcance (m) | Altura sobre el mar (m) | |

2.6.5. Otros medios flotantes auxiliares de servicio

| Nombre | Propietario | Tipo | Características | Año de construcción |
|-----------|----------------|------------------|--|---------------------|
| BAHIA UNO | MURELOIL, S.A. | Bunkering Tanker | Eslora: 66,29 m Manga: 15,6 m Puntal: 7,75 m | 2004 |

2. Características técnicas del Puerto

2.7. Comunicaciones y planos del puerto

2.7.1. Comunicaciones interiores y accesos terrestres

COMUNICACIONES INTERIORES

COMUNICACIÓN INTERIOR PUERTO DE VALENCIA

Carreteras

La red viaria interior está constituida por un eje principal perimetral del cual salen ramales de acceso a los distintos muelles.

La sección del eje principal es de doble calzada con mediana de separación.

El trazado de las carreteras interiores, queda reflejado en el plano esquemático.

Ferrocarriles

En paralelo al viario principal discurre una doble línea férrea, que al igual que ocurre con la carretera, tiene sus ramificaciones y playas de vías en los diferentes muelles:

En el ámbito portuario y según las necesidades, las vías férreas discurren unas veces sobre balasto, y otras embebidas de hormigón, en función de que sean o no transitables por vehículos.

Un esquema de la estructura de la red puede observarse en el plano adjunto correspondiente.

COMUNICACIÓN INTERIOR PUERTO DE SAGUNTO

Carreteras

La red viaria interior está constituida por un eje principal perimetral del cual salen ramales de acceso a los distintos muelles.

La sección del eje principal es de doble calzada (dos carriles por sentido) con mediana de separación.

El trazado de las carreteras interiores, queda reflejado en el plano esquemático.

Ferrocarriles

Por el Muelle Sur discurre una línea férrea que une dicho muelle con la fábrica de ArcelorMittal

Un esquema de la estructura de la red puede observarse en el plano adjunto correspondiente.

COMUNICACIÓN INTERIOR PUERTO DE GANDÍA

Carreteras

La red viaria interior está constituida por dos ejes independientes:

- a) Una carretera que discurre sobre la traza del Dique Norte
- b) Un viario (principal) que discurre en paralelo a la línea de atraque de los muelles Motovelero, Frutero, el Varadero, El muelle Sur, y de la que surge una ramificación por el Muelle Serpis.

La sección del eje principal es de calzada simple (un carril por sentido).

El trazado de las carreteras interiores, queda reflejado en el plano esquemático.

Ferrocarriles

En paralelo al viario principal por los muelles Motovelero, Frutero y Sur discurre la vía férrea la cual se encuentra en desuso.

ACCESOS Y CONEXIONES TERRESTRES

PUERTO DE VALENCIA

El Puerto de Valencia tiene conexión directa por carretera y ferrocarril a las redes nacionales e internacionales.

Por Carretera:

El Puerto de Valencia se conecta mediante la V-30 a las autovías A-7, A-3 y resto de Red de carreteras, permitiendo el acceso a toda la Península Ibérica y Europa:

Accesos a su hinterland próximo:

- Al norte, dirección Sagunto, mediante la V-21 y la A-7.
- Al sur, dirección Silla, por medio de la V-31 y la CV-500.

Acceso a los corredores:

- Norte-Sur: Que incluye la A-7/AP-7/E-15 en su recorrido de Barcelona - Algeciras y a través del cual se conecta con:
 - Las comunidades de Aragón, Castilla-León y el norte de España, por medio de la autovía A-23 en Sagunto.
 - El sur de Castilla la Mancha, a través de la autovía A-35 en Játiva.
 - La costa sur mediterránea mediante la autopista AP-7.
 - Este-Oeste: Apoyado fundamentalmente en la autovía A-3 (Valencia - Madrid) que en su tramo próximo a Atalaya, conecta con la autovía A-43 hacia Lisboa.

2. Características técnicas del Puerto

2.7. Comunicaciones y planos del puerto

Por Ferrocarril:

La conexión ferroviaria de Valencia asegura el acceso a cualquier área productiva de la Península Ibérica y de Europa.

Las posibilidades de conexión ferroviaria del Puerto de Valencia con el exterior se concretan en las siguientes líneas:

- Valencia - Barcelona - Port Bou
- Valencia - Zaragoza - País Vasco
- Valencia - Cuenca - Madrid
- Valencia - Albacete - Madrid. Desde Madrid existe la posibilidad de acceso a Extremadura y Portugal, así como a las zona Norte y Noroeste peninsulares
- Valencia - La Encina - Alicante que además permiten la continuidad a otros destinos desde Alcázar de San Juan (Andalucía), Alicante (Murcia).

Accesos:

El Puerto de Valencia cuenta con dos accesos:

- a) Desde la V30 el Acceso Sur: Acceso para vehículos pesados y ligeros. Restringido mediante control de la APV.

Desde dicha área de acceso sur existe un acceso controlado, no restringido, a la concesión de dominio público del RCNV y al Muelle de Pescadores (Club de pesca deportiva)

- b) Desde el Puente de Astilleros el Acceso Nazaret:

1. Acceso libre hacia la Marina Real y al Muelle de Cruceros de la Ampliación Norte, así como a la terminal de Pasajeros de Transmediterránea y ferrys de Balearia a los Muelles Transversales y Poniente
2. Acceso Restringido controlado por la APV a los muelles comerciales.

PUERTO DE SAGUNTO

Por Carretera:

El Puerto de Sagunto se enlaza a la Red de carreteras mediante la V-23 y la CV-309, desde las cuales accede al:

- Noroeste de la Península: Desde la autovía A-23 mediante la V-23.
- Corredor Norte-Sur: La autovía A-7 en su recorrido Barcelona -Algeciras y enlaza con la autovía A-23.
- Costa de Valencia: A través de la V-21, a la que se accede desde la CV-309 y la V-23.

Por ferrocarril:

El Puerto de Sagunto cuenta con una infraestructura ferroviaria que conecta el Muelle Sur con la fábrica de ArcelorMittal.

Accesos:

El Puerto de Sagunto cuenta con dos accesos:

- a) Desde la V-23 el Acceso Principal, restringido y controlado por la APV.
- b) Acceso Norte: restringido y controlado por la APV.
- c) Acceso Sur: en desarrollo.

PUERTO DE GANDÍA

Por carretera:

El Puerto de Gandía se conecta, por el Norte, mediante la N-337A a la N-332 y desde ésta al resto de la Red de carreteras enlazando con:

- La AP-7/E-15 por medio de los accesos de Xeraco al norte y Oliva al sur.
- El oeste de la Península Ibérica a través de la autovía A-35 mediante la carretera CV-60.
- La Carretera N-337. Acceso Sur al Puerto de Gandía desde la carretera N-332. Conecta desde el acceso Sur a la N-332 y desde esta al resto de la Red de Carreteras.

Por ferrocarril:

El Puerto de Gandía posee una infraestructura ferroviaria la cual se encuentra en desuso.

Accesos:

El Puerto de Gandía cuenta con tres accesos:

- a) Acceso Principal, Acceso Sur: Desde la N-332 el Acceso Sur, para tráfico pesado, restringido y controlado por la APV.
- b) Acceso desde el casco urbano de Gandía, actualmente restringido para acceso de vehículos a las oficinas de la APV.
- c) Puerta de Acceso al Dique Norte (colindante con la paya del Grao).

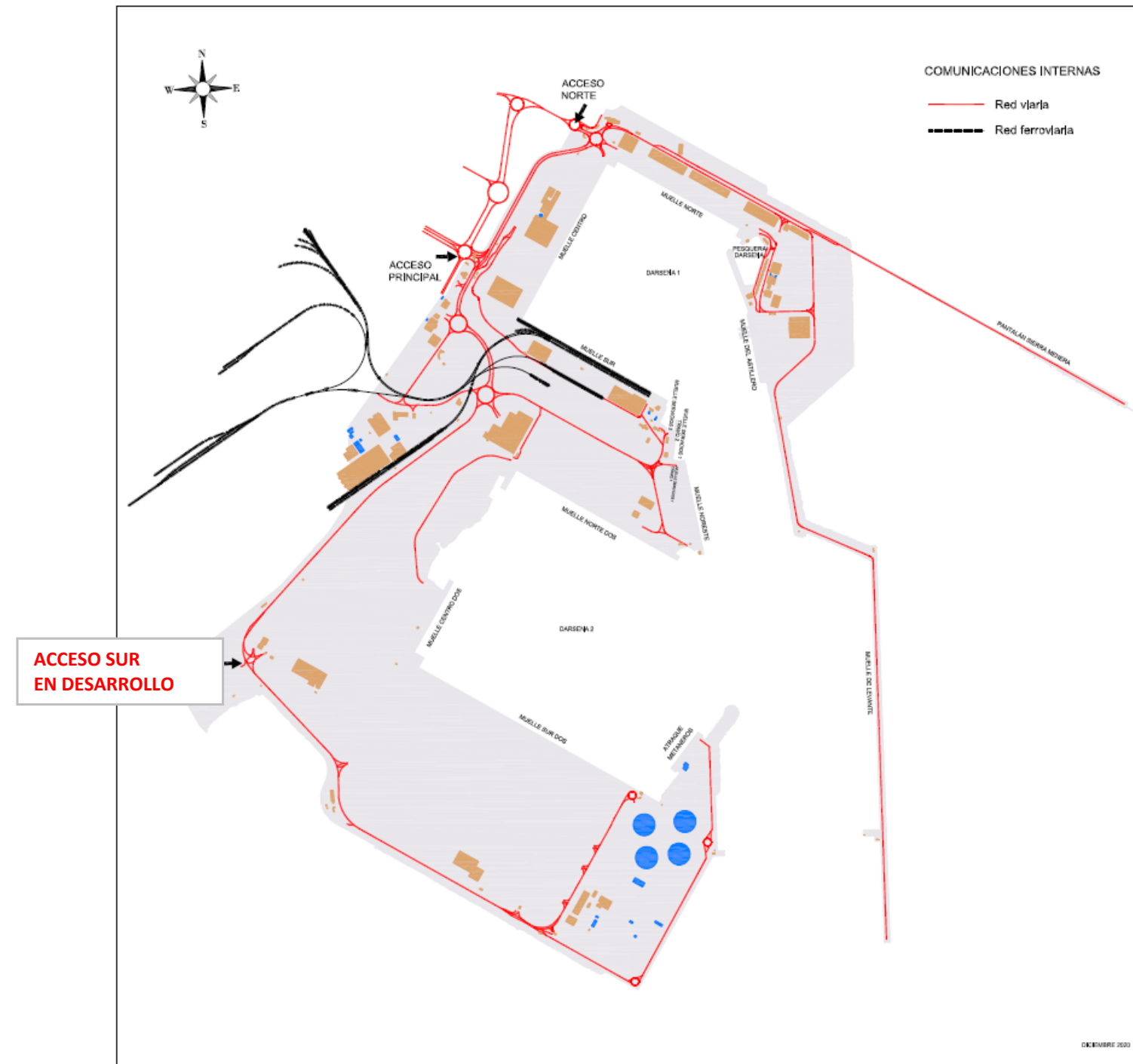
2. Características técnicas del Puerto

2.7. Comunicaciones y planos del puerto

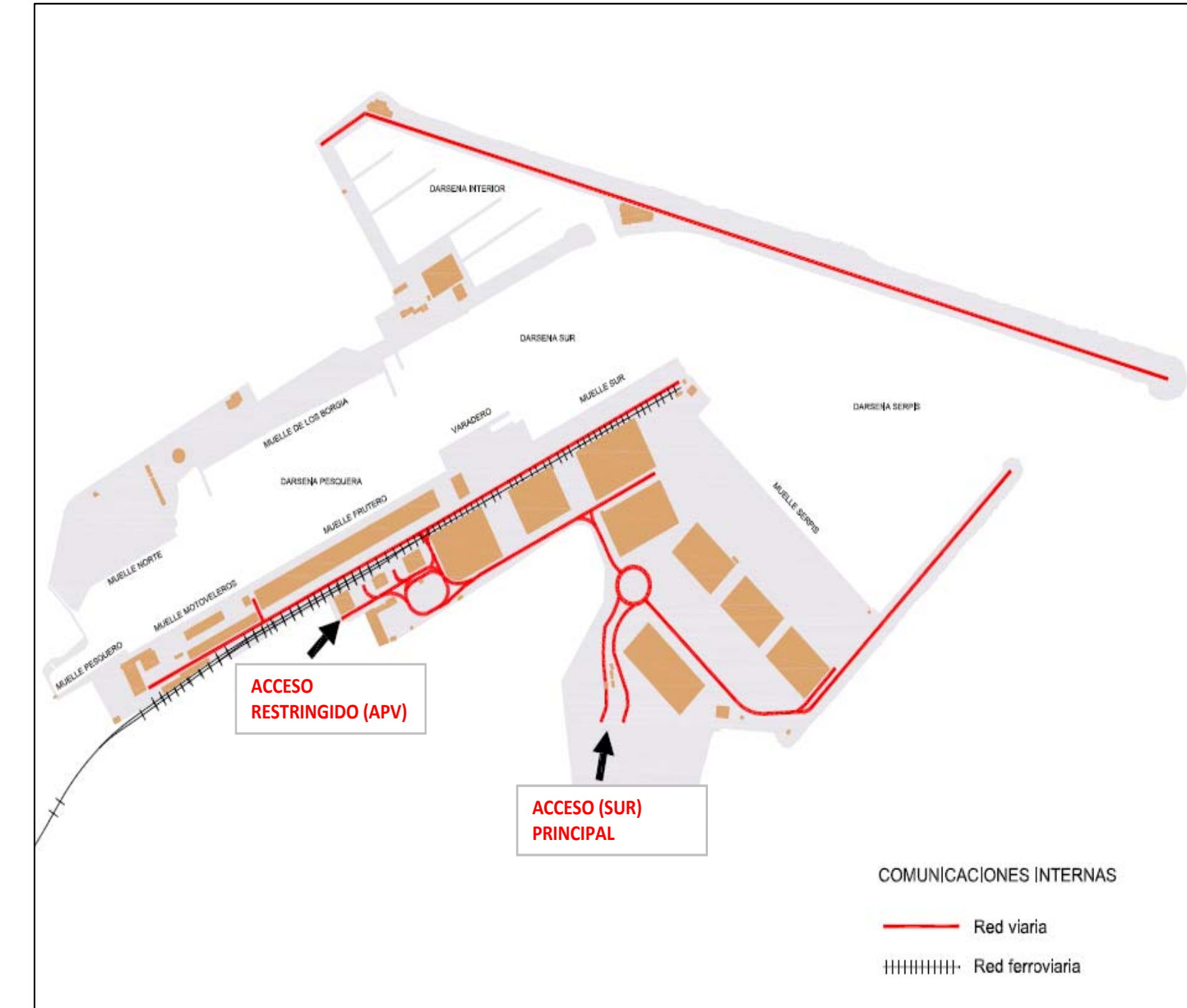
2.7.2 PLANO DE COMUNICACIONES INTERNAS



Valencia



Sagunto



Gandía

2. Características técnicas del Puerto

2.7. Comunicaciones y planos del puerto

2.7.3 Plano de accesos terrestres



3. Obras o actividades autorizadas a particulares

3. Obras o actividades autorizadas a particulares

3.1. Vencimiento inferior al año

| Tipo de Título | Subpuerto | Titular | Objeto | F. Inicio Vigor | F. Fin Vigor | F. Cierre | Superficie | Cod. Medida |
|----------------|-----------|--|---|-----------------|--------------|-----------|------------|-------------|
| AUTORIZACIÓN | GANDÍA | ADRIAN STANISLAW PELCZARSKI | OCUPACIÓN DE UNA SUPERFICIE E INSTALACIONES COMO TERRAZA ANEXA A SU LOCAL "BARRACUDA" (BAJO "LA PÉRGOLA") | 4/1/2021 | 3/31/2022 | 3/31/2022 | 132,14 | M² |
| AUTORIZACIÓN | GANDÍA | ALOJAMIENTOS KAMPEA, S.L. | INSTALACIÓN TEMPORAL DE UN CHIRINGUITO, EN EL QUE TAMBIÉN SE ORGANIZARÁN ACTIVIDADES DEPORTIVAS AL AIRE LIBRE, Y UN SERVICIO ADICIONAL DE RESTAURACIÓN QUE PROVEERÁN EMPRESAS EXTERNAS (NO REQUIERE COCINA) | 5/29/2021 | 5/28/2022 | 5/28/2022 | 237,00 | M² |
| AUTORIZACIÓN | GANDÍA | BACABRA, S.L. | INSTALACIÓN Y EXPLOTACIÓN DE UN CHIRINGUITO, CON SOLÁRIUM Y PLATAFORMA FLOTANTE | 1/2/2021 | 1/1/2022 | 1/1/2022 | 1.595,59 | M² |
| AUTORIZACIÓN | GANDÍA | BINOCULARES TURÍSTICOS PANORÁMICOS, S.L. | INSTALACIÓN DE UN BINOCULAR TURÍSTICO PANORÁMICO | 5/8/2021 | 5/7/2022 | 5/7/2022 | 1,00 | M² |
| AUTORIZACIÓN | GANDÍA | CARMEN ROMÁN ESCRIVÁ | OCUPACIÓN DE UNA SUPERFICIE PAVIMENTADA PARA LA INSTALACIÓN DE UNA OFICINA MODULAR PARA EL DESARROLLO DE SU ACTIVIDAD COMO AGENTE DE ADUANAS | 2/21/2021 | 2/20/2022 | 2/20/2022 | 15,00 | M² |
| AUTORIZACIÓN | GANDÍA | COFRADIA DE PESCADORES DE GANDÍA | OCUPACIÓN DE 17 CASSETAS DE ARMADORES PARA EL ALMACENAMIENTO DE PERTRECHOS DE PESCA (DESDE LA Nº 19 A LA Nº 35, AMBAS INCLUSIVE) | 10/16/2021 | 10/15/2022 | | 298,00 | M² |
| AUTORIZACIÓN | GANDÍA | COFRADIA DE PESCADORES DE GANDÍA | OCUPACIÓN DE SUPERFICIE PARA LA INSTALACIÓN DE UN PUNTO DE RECARGA DOBLE PARA VEHÍCULOS ELÉCTRICOS, ASÍ COMO DOS PLAZAS DE PARKING RESERVADAS A DICHO PUNTO DE RECARGA DOBLE. | 11/17/2021 | 11/16/2022 | | 19,80 | EUR |
| AUTORIZACIÓN | GANDÍA | COFRADIA DE PESCADORES DE GANDÍA | OCUPACIÓN DE TINGLADO PARA GUARDAR PERTRECHOS DE PESCA DE LAS EMBARCACIONES DEL TITULAR | 3/15/2021 | 3/14/2022 | 3/14/2022 | 314,00 | M² |
| AUTORIZACIÓN | GANDÍA | ENROLAT, S.L. | INSTALACIÓN DE UNA CASETA DE VENTA DE TICKETS PARA EXCURSIONES MARÍTIMAS EN BARCO | 11/3/2021 | 11/2/2022 | | 5,00 | M² |

3. Obras o actividades autorizadas a particulares

3.1. Vencimiento inferior al año

| Tipo de Título | Subpuerto | Titular | Objeto | F. Inicio Vigor | F. Fin Vigor | F. Cierre | Superficie | Cod. Medida |
|----------------|-----------|---|--|-----------------|--------------|-----------|------------|-------------|
| AUTORIZACIÓN | GANDÍA | FRANCISCO JAVIER LOPEZ SANCHIS | OCUPACIÓN DE UNA SUPERFICIE E INSTALACIONES COMO TERRAZA ANEXA AL LOCAL "MARINIT" (BAJO "LA PÉRGOLA" Y EN EL PASEO MARÍTIMO) | 4/1/2021 | 3/31/2022 | 3/31/2022 | 132,14 | M² |
| AUTORIZACIÓN | GANDÍA | FUNDACIÓN DE LA COMUNITAT VALENCIANA GRAOS MARINS | ALBERGAR EXPOSICIÓN "LA FLOTA DEL POLIT" | 6/23/2021 | 6/22/2022 | | 308,55 | M² |
| AUTORIZACIÓN | GANDÍA | FUNDACION ECOALF | OCUPACIÓN DE SUPERFICIE PARA LA INSTALACIÓN DE CINCO CONTENEDORES AMARILLOS DE 800 LITROS DE CAPACIDAD CADA UNO, PARA LA RECOGIDA SELECTIVA DE RESIDUOS RECUPERADOS POR LOS BARCOS PESQUEROS PARA SU POSTERIOR RECICLAJE | 2/23/2021 | 2/22/2022 | 2/22/2022 | 5,00 | M² |
| AUTORIZACIÓN | GANDÍA | FUSIONFOTBALLMENGUI, S.L. | OCUPACIÓN DE UNA SUPERFICIE E INSTALACIONES COMO TERRAZA ANEXA A SU LOCAL HOSTELERO (BAJO "LA PÉRGOLA") | 4/1/2021 | 3/31/2022 | 3/31/2022 | 132,14 | M² |
| AUTORIZACIÓN | GANDÍA | JORGE CRISTIAN ALONSO SEPÚLVEDA | OCUPACIÓN DE UNA SUPERFICIE E INSTALACIONES COMO TERRAZA ANEXA AL LOCAR "BAR LA PAUSA" | 4/1/2021 | 3/31/2022 | 3/31/2022 | 40,00 | M² |
| AUTORIZACIÓN | GANDÍA | MAIMONIDES 2021, S.L.U. | OCUPACIÓN DE UNA SUPERFICIE E INSTALACIONES COMO TERRAZA ANEXA AL LOCAL "BAR MAIMONIDES" (BAJO "LA PÉRGOLA") | 11/22/2021 | 11/21/2022 | | 131,19 | M² |
| AUTORIZACIÓN | GANDÍA | NAVARRO Y BORONAD, S.L. | INSTALACIÓN DE UN COBERTIZO METÁLICO DESMONTABLE PARA RESGUARDO DE LA MAQUINARIA QUE LA EMPRESA USA EN SU OPERATIVA | 5/27/2021 | 5/26/2022 | | 200,00 | M² |
| AUTORIZACIÓN | GANDÍA | REAL CLUB NAUTICO DE GANDÍA | OCUPACIÓN DE BIENES DE DOMINIO PÚBLICO PORTUARIO QUE INTEGRAN LA UNIDAD DE EXPLOTACIÓN DE LAS INSTALACIONES NÁUTICO - DEPORTIVAS PARA LAS ACTIVIDADES DEL REAL CLUB NÁUTICO DE GANDÍA | 9/22/2021 | 9/21/2022 | | 46.845,00 | M² |
| AUTORIZACIÓN | GANDÍA | REMOLQUES DEL MEDITERRANEO, S.A. | OCUPACIÓN PARCIAL DEL TINGLADO FRUTERO Nº 16, CON DESTINO A LA UBICACIÓN DE DOS CONTENEDORES DE 20 PIES, COMO ALMACÉN DE HERRAMIENTAS Y RECAMBIOS PARA LAS EMBARCACIONES ADSCRITAS AL SERVICIO PORTUARIO DE REMOLQUE | 4/2/2021 | 4/1/2022 | 4/1/2022 | 60,00 | M² |

3. Obras o actividades autorizadas a particulares

3.1. Vencimiento inferior al año

| Tipo de Título | Subpuerto | Titular | Objeto | F. Inicio Vigor | F. Fin Vigor | F. Cierre | Superficie | Cod. Medida |
|----------------|-----------|---|--|-----------------|--------------|-----------|------------|-------------|
| AUTORIZACIÓN | GANDÍA | UNIVERSIDAD POLITECNICA DE VALENCIA | INSTALACIÓN DE MÓDULOS PREFABRICADOS PARA ALBERGAR UN LABORATORIO DE HIDROACÚSTICA EN LOS TINGLADOS FRUTEROS 4 Y 5, ASÍ COMO FONDEO DE UNA JAULA MARINA PARA LABORES INVESTIGADORAS EN LA DÁRSENA INTERIOR | 3/22/2021 | 3/21/2022 | 3/21/2022 | 702,00 | M² |
| AUTORIZACIÓN | GANDÍA | YONATALA, S.L. | OCUPACIÓN DE SUPERFICIE E INSTALACIONES COMO TERRAZA ANEXA AL LOCAL "BAR RESTAURANTE EL MARINO" | 6/1/2021 | 4/30/2022 | 4/30/2022 | 50,00 | M² |
| AUTORIZACIÓN | SAGUNTO | ALEVINES DEL MEDITERRANEO, S.L. | OCUPACIÓN DE SUPERFICIE PARA ALBERGAR LAS INSTALACIONES PRECISAS PARA LA CAPTACIÓN DE AGUA DEL MAR Y SUS LABORES DE MANTENIMIENTO | 5/27/2021 | 5/26/2022 | 5/26/2022 | 25,00 | M² |
| AUTORIZACIÓN | SAGUNTO | AMARRADORES DEL PUERTO DE SAGUNTO, S.L.U. | INSTALACIÓN DE MÓDULOS PREFABRICADOS PARA OFICINA RELATIVA AL EJERCICIO DE SU ACTIVIDAD COMO PRESTADOR DEL SERVICIO PORTUARIO DE AMARRE Y DESAMARRE DE BUQUES | 6/17/2021 | 6/16/2022 | 6/16/2022 | 135,00 | M² |
| AUTORIZACIÓN | SAGUNTO | BERGE MARITIMA, S.L. | OCUPACIÓN DE SUPERFICIE Y DE LAS INSTALACIONES DE LA BÁSCULA, PARA EL PESAJE DE CAMIONES | 11/27/2021 | 11/26/2022 | | 160,00 | M² |
| AUTORIZACIÓN | SAGUNTO | BERGE MARITIMA, S.L. | PRESTACIÓN DEL SERVICIO PORTUARIO DE MANIPULACIÓN DE MERCANCÍA GENERAL NO CONTENERIZADA, UNIDADES RO - RO, Y DEPÓSITO DE VEHÍCULOS USADOS Y CABEZAS TRACTORAS, PARA SU POSTERIOR CARGA A BUQUE | 4/16/2021 | 4/15/2022 | 4/15/2022 | 4.000,00 | M² |
| AUTORIZACIÓN | SAGUNTO | BERSOLAZ SPAIN, S.L.U. | OCUPACIÓN DE SUPERFICIE Y NAVE PARA LA REALIZACIÓN DE AQUELLAS ACTIVIDADES NECESARIAS PARA EL APOYO TERRESTRE A LA GRANJA MARINA QUE EL TITULAR EXPLOTA EN RÉGIMEN DE CONCESIÓN ADMINISTRATIVA | 1/21/2021 | 1/20/2022 | 1/20/2022 | 2.191,49 | M² |
| AUTORIZACIÓN | SAGUNTO | CEMESA AMARRES BARCELONA, S.A. | ALMACENAMIENTO DE PERTRECHOS PARA EL MANTENIMIENTO Y SEGURIDAD DE LA EMBARCACIÓN CEMESA DOS, PARA EL EJERCICIO DE SU ACTIVIDAD | 4/2/2021 | 4/1/2022 | 4/1/2022 | 24,00 | M² |
| AUTORIZACIÓN | SAGUNTO | CEMESA AMARRES BARCELONA, S.A. | ALMACÉN DE PERTRECHOS PARA SU BASE DE OPERACIONES | 6/1/2021 | 5/31/2022 | 5/31/2022 | 100,00 | M² |

3. Obras o actividades autorizadas a particulares

3.1. Vencimiento inferior al año

| Tipo de Título | Subpuerto | Titular | Objeto | F. Inicio Vigor | F. Fin Vigor | F. Cierre | Superficie | Cod. Medida |
|----------------|-----------|--|---|-----------------|--------------|-----------|------------|-------------|
| AUTORIZACIÓN | SAGUNTO | CLOCHINAS NAVARRO, S.L. | INSTALACIÓN Y FONDEO DE LA BATEA Nº 8, DENOMINADA "AMALIETA", PARA ENGORDE DEL MEJILLÓN Y/O CULTIVO DE OSTRAS RIZADAS | 1/2/2021 | 1/1/2022 | 1/1/2022 | 364,00 | M² |
| AUTORIZACIÓN | SAGUNTO | COFRADIA DE PESCADORES VIRGEN DEL CARMEN DE SAGUNTO | EXPLOTACIÓN DE LA LONJA DEL PESCADO EN EL EJERCICIO DE SU ACTIVIDAD COMO COFRADÍA | 10/19/2021 | 10/18/2022 | | 139,00 | M² |
| AUTORIZACIÓN | SAGUNTO | COFRADIA DE PESCADORES VIRGEN DEL CARMEN DE SAGUNTO | OCUPACIÓN DE 22 CASSETAS DE USUARIOS PARA EL ALMACENAMIENTO DE PERTRECHOS DE LA ACTIVIDAD QUE DESARROLLAN COMO COFRADÍA DE PESCADORES | 4/1/2021 | 3/31/2022 | | 264,00 | M² |
| AUTORIZACIÓN | SAGUNTO | CORPORACION DE PRACTICOS DEL PUERTO DE SAGUNTO, S.L.P. | INSTALACIÓN DE MÓDULOS PREFABRICADOS PARA SU USO COMO OFICINAS POR PARTE DE LA CORPORACIÓN DE PRÁCTICOS | 1/27/2021 | 1/26/2022 | 1/26/2022 | 215,00 | M² |
| AUTORIZACIÓN | SAGUNTO | NOATUM TERMINAL SAGUNTO, S.L.U. | OCUPACIÓN DE SUPERFICIE CON DESTINO A LA RECEPCIÓN Y ALMACENAMIENTO DE UNIDADES DE TRANSPORTE PARA SU POSTERIOR CARGA A BUQUE (TRÁFICO CON LIBIA) | 1/22/2021 | 1/21/2022 | 1/21/2022 | 2.000,00 | M² |
| AUTORIZACIÓN | SAGUNTO | NOATUM TERMINAL SAGUNTO, S.L.U. | PRESTACIÓN DEL SERVICIO PORTUARIO DE MANIPULACIÓN DE MERCANCÍAS Y DEPÓSITO DE VEHÍCULOS A MOTOR SIN MATRICULAR | 3/2/2021 | 3/1/2022 | 3/1/2022 | 9.469,00 | M² |
| AUTORIZACIÓN | SAGUNTO | RED ELECTRICA DE ESPAÑA, S.A.U. | ALMACENAJE DE CABLE ELÉCTRICO DE REPUESTO (1 BOBINA) Y SUS ACCESORIOS | 9/1/2021 | 8/31/2022 | | 625,00 | M² |
| AUTORIZACIÓN | SAGUNTO | RED ELECTRICA DE ESPAÑA, S.A.U. | ALMACENAJE DE CABLE ELÉCTRICO SUBMARINO DE REPUESTO (4 BOBINAS) Y SUS ACCESORIOS, EN TANTO EN CUANTO SE DETERMINA UN NUEVO EMPLAZAMIENTO EN LA ZONA DE SERVICIO DEL PUERTO DE SAGUNTO | 7/2/2021 | 7/1/2022 | | 1.000,00 | M² |
| AUTORIZACIÓN | SAGUNTO | REMOLCADORES BOLUDA, S.A. | BASE DE APOYO A LAS OPERACIONES PROPIAS DE LA ACTIVIDAD DE REMOLQUE DE BUQUES, QUE EL TITULAR PRESTA EN VIRTUD DE LA LICENCIA QUE LE HA SIDO OTORGADA POR ESTA AUTORIDAD PORTUARIA | 10/29/2021 | 10/28/2022 | | 378,00 | M² |

3. Obras o actividades autorizadas a particulares

3.1. Vencimiento inferior al año

| Tipo de Título | Subpuerto | Titular | Objeto | F. Inicio Vigor | F. Fin Vigor | F. Cierre | Superficie | Cod. Medida |
|----------------|-----------|--|--|-----------------|--------------|-----------|------------|-------------|
| AUTORIZACIÓN | SAGUNTO | ROVER MARITIME, S.L. | OCUPACIÓN DE LÁMINA DE AGUA CON DESTINO A LA INSTALACIÓN DE UN PROTOTIPO Y PIEZAS PILOTO PARA LA INVESTIGACIÓN DE NUEVOS MATERIALES DE CONSTRUCCIÓN DE INFRAESTRUCTURAS PARA LA EJECUCIÓN PORTUARIA | 10/16/2021 | 10/15/2022 | | 63,00 | M² |
| AUTORIZACIÓN | SAGUNTO | SEROIL VALENCIA, S.L. | OCUPACIÓN DE SUPERFICIE CON DESTINO A UN CENTRO DE TRANSFERENCIA DE RESIDUOS PROCEDENTES DE BUQUES Y EMPRESAS DE LOS PUERTOS GESTIONADOS POR LA AUTORIDAD PORTUARIA DE VALENCIA | 7/1/2021 | 6/30/2022 | | 1.474,00 | M² |
| AUTORIZACIÓN | SAGUNTO | SMART COFFEE, S.L. | INSTALACIÓN Y EXPLOTACIÓN DE MÁQUINAS EXPENDEDORAS DE PRODUCTOS COMESTIBLES Y BEBIDAS | 11/14/2021 | 11/13/2022 | | 20,00 | M² |
| AUTORIZACIÓN | SAGUNTO | TARECA VENDING, S.L. | INSTALACIÓN Y EXPLOTACIÓN DE MAQUINAS EXPENDEDORAS DE BEBIDAS Y PRODUCTOS COMESTIBLES | 5/21/2021 | 5/20/2022 | | 8,00 | M² |
| AUTORIZACIÓN | SAGUNTO | TOYOTA LOGISTICS SERVICES ESPAÑA, S.L.U. | OCUPACIÓN DE SUPERFICIE CON DESTINO A TERMINAL MARÍTIMA PARA LA REALIZACIÓN DE LAS OPERACIONES DE EMBARQUE, DESEMBARQUE, DEPÓSITO, ALMACENAMIENTO, ORDENACIÓN, CONTROL, CUSTODIA Y TRASLADO DE VEHÍCULOS NUEVOS DE LAS MARCAS LEXUS Y TOYOTA | 12/1/2021 | 11/30/2022 | | 68.000,00 | M² |
| AUTORIZACIÓN | SAGUNTO | VALENCIA TERMINAL EUROPA, S.A. | MANIPULACIÓN, DEPÓSITO Y ALMACENAMIENTO DE VEHÍCULOS NUEVOS, PLATAFORMAS Y OTRAS UNIDADES RO-RO | 7/14/2021 | 7/13/2022 | | 64.699,68 | M² |
| AUTORIZACIÓN | SAGUNTO | VALNAUTICA, S.L. | ALMACÉN DE MATERIAL (CASETA USUARIOS Nº 34) QUE UTILIZAN EN LAS PRACTICAS DE SUPERVIVENCIA EN LA MAR | 5/19/2021 | 5/18/2022 | 5/18/2022 | 12,00 | M² |
| AUTORIZACIÓN | VALENCIA | AMARRADORES DEL PUERTO DE VALENCIA, S.L. | OCUPACIÓN DE SUPERFICIE COMO TALLER DE PRÁCTICAS (FORMACIÓN EN EL SERVICIO PORTUARIO DE AMARRE Y DESAMARRE DE BUQUES) | 2/9/2021 | 2/8/2022 | 2/8/2022 | 50,00 | M² |
| AUTORIZACIÓN | VALENCIA | BAR CABALLITO DE MAR, S.L. | OCUPACIÓN PARCIAL DE INSTALACIONES (CASETA) CON VISTAS A SU UTILIZACIÓN COMO OFICINAS, RELATIVAS AL BAR - CAFETERÍA QUE EXPLOTA EL TITULAR EN RÉGIMEN DE CONCESIÓN ADMINISTRATIVA (CONCESIÓN CV130) | 7/22/2021 | 7/21/2022 | | 9,30 | M² |

3. Obras o actividades autorizadas a particulares

3.1. Vencimiento inferior al año

| Tipo de Título | Subpuerto | Titular | Objeto | F. Inicio Vigor | F. Fin Vigor | F. Cierre | Superficie | Cod. Medida |
|----------------|-----------|----------------------------------|--|-----------------|--------------|-----------|------------|-------------|
| AUTORIZACIÓN | VALENCIA | BAR CABALLITO DE MAR, S.L. | TERRAZA ANEXA AL BAR "CABALLITO DE MAR" | 2/13/2021 | 2/12/2022 | 2/12/2022 | 100,00 | M² |
| AUTORIZACIÓN | VALENCIA | BOLSAPORT, S.L.U. | INSTALACIÓN DE UN MÓDULO PREFABRICADO DE OFICINAS PARA DAR SERVICIO A LOS ASOCIADOS DE FENATPORT | 2/9/2021 | 2/8/2022 | 2/8/2022 | 196,35 | M² |
| AUTORIZACIÓN | VALENCIA | BOLUDA CONTAINER FACTORY, S.L.U. | CAMPA AUXILIAR DEL TALLER DE MANTENIMIENTO Y REPARACIÓN DE CONTENEDORES PARA ALMACENAMIENTO DE CONTENEDORES | 11/3/2021 | 11/2/2022 | | 1.524,00 | M² |
| AUTORIZACIÓN | VALENCIA | BOLUDA CONTAINER FACTORY, S.L.U. | INSTALACIONES PARA EJERCER LA ACTIVIDAD DE MANTENIMIENTO Y REPARACIÓN DE CONTENEDORES | 11/3/2021 | 11/2/2022 | | 4.394,00 | M² |
| AUTORIZACIÓN | VALENCIA | CLOCHINAS NAVARRO, S.L. | INSTALACIÓN Y FONDEO DE LA BATEA MEJILLONERA DENOMINADA "MARÍA TERESA", PARA ENGORDE DEL MEJILLÓN Y/O CULTIVO DE OSTRA RIZADA | 11/21/2021 | 11/20/2022 | | 540,00 | M² |
| AUTORIZACIÓN | VALENCIA | CLOCHINAS NAVARRO, S.L. | INSTALACIÓN Y FONDEO DE LA BATEA MEJILLONERA Nº 12, DENOMINADA "ENRIQUE NAVARRO", PARA ENGORDE DEL MEJILLÓN Y/O CULTIVO DE OSTRA RIZADA | 1/2/2021 | 1/1/2022 | 1/1/2022 | 364,00 | M² |
| AUTORIZACIÓN | VALENCIA | CLOCHINAS NAVARRO, S.L. | INSTALACIÓN Y FONDEO DE LA BATEA MEJILLONERA Nº 13, DENOMINADA "JOVEN ROSA", PARA ENGORDE DEL MEJILLÓN Y/O CULTIVO DE OSTRA RIZADA | 10/7/2021 | 10/6/2022 | | 450,00 | M² |
| AUTORIZACIÓN | VALENCIA | CLOCHINAS NAVARRO, S.L. | INSTALACIÓN Y FONDEO DE LA BATEA MEJILLONERA Nº 16, DENOMINADA "PILAR", PARA ENGORDE DEL MEJILLÓN Y/O CULTIVO DE OSTRA RIZADA | 1/2/2021 | 1/1/2022 | 1/1/2022 | 364,00 | M² |
| AUTORIZACIÓN | VALENCIA | CLOCHINAS NAVARRO, S.L. | INSTALACIÓN Y FONDEO DE LA BATEA MEJILLONERA Nº 1, DENOMINADA "MARIA CHICHELL", ASÍ COMO DE LA EMBARCACIÓN AUXILIAR DENOMINADA "JOVI", PARA ENGORDE DEL MEJILLÓN Y/O CULTIVO DE OSTRA RIZADA | 1/2/2021 | 1/1/2022 | 1/1/2022 | 434,00 | M² |
| AUTORIZACIÓN | VALENCIA | CLOCHINAS NAVARRO, S.L. | INSTALACIÓN Y FONDEO DE LA BATEA MEJILLONERA Nº 2, DENOMINADA "RAMÓN Y MARÍA", PARA ENGORDE DEL MEJILLÓN Y/O CULTIVO DE OSTRA RIZADA | 1/2/2021 | 1/1/2022 | 1/1/2022 | 288,00 | M² |

3. Obras o actividades autorizadas a particulares

3.1. Vencimiento inferior al año

| Tipo de Título | Subpuerto | Titular | Objeto | F. Inicio Vigor | F. Fin Vigor | F. Cierre | Superficie | Cod. Medida |
|----------------|-----------|---------------------------------------|---|-----------------|--------------|-----------|------------|-------------|
| AUTORIZACIÓN | VALENCIA | CLOCHINAS NAVARRO, S.L. | INSTALACIÓN Y FONDEO DE LA BATEA Nº 18, DENOMINADA "JOSE RAMÓN", PARA ENGORDE DEL MEJILLÓN Y/O CULTIVO DE OSTRA RIZADA | 4/2/2021 | 4/1/2022 | 4/1/2022 | 450,00 | M² |
| AUTORIZACIÓN | VALENCIA | CLOCHINETA, C.B. | INSTALACIÓN Y FONDEO DE LA BATEA MEJILLONERA Nº 4, DENOMINADA "JUAN RAMÓN", PARA ENGORDE DEL MEJILLÓN Y/O CULTIVO DE OSTRA RIZADA | 4/2/2021 | 4/1/2022 | 4/1/2022 | 450,00 | M² |
| AUTORIZACIÓN | VALENCIA | CLOVAMAR, S.L. | INSTALACIÓN Y FONDEO DE LA BATEA MEJILLONERA Nº 21, DENOMINADA "MARÍA", PARA ENGORDE DEL MEJILLÓN Y/O CULTIVO DE OSTRA RIZADA | 1/2/2021 | 1/1/2022 | 1/1/2022 | 364,00 | M² |
| AUTORIZACIÓN | VALENCIA | CLOVAMAR, S.L. | INSTALACIÓN Y FONDEO DE LA BATEA MEJILLONERA Nº 6, DENOMINADA "FRANCISCA", PARA ENGORDE DEL MEJILLÓN Y/O CULTIVO DE OSTRA RIZADA | 1/2/2021 | 1/1/2022 | 1/1/2022 | 288,00 | M² |
| AUTORIZACIÓN | VALENCIA | CLOVAMAR, S.L. | INSTALACIÓN Y FONDEO DE LA BATEA Nº 19, DENOMINADA "BAUTISTA RAMÓN", PARA ENGORDE DEL MEJILLÓN Y/O CULTIVO DE OSTRA RIZADA | 4/2/2021 | 4/1/2022 | 4/1/2022 | 450,00 | M² |
| AUTORIZACIÓN | VALENCIA | CONSORCIO VALENCIA 2007 | OCUPACIÓN Y GESTIÓN DE LOS BIENES DEMANIALES DE LA MARINA DE VALENCIA | 1/1/2021 | 12/31/2022 | | 195.702,29 | M² |
| AUTORIZACIÓN | VALENCIA | CRANSO, S.L. | INSTALACIÓN Y FONDEO DE LA BATEA MEJILLONERA Nº 17, DENOMINADA "DOLORES LACOMBA UNO", PARA ENGORDE DEL MEJILLÓN Y/O CULTIVO DE OSTRA RIZADA | 1/2/2021 | 1/1/2022 | 1/1/2022 | 364,00 | M² |
| AUTORIZACIÓN | VALENCIA | CSP IBERIAN VALENCIA TERMINAL, S.A.U. | OCUPACIÓN DE SUPERFICIE PARA EL ALMACENAMIENTO TEMPORAL DE CONTENEDORES. | 12/13/2021 | 5/31/2022 | | 10.039,00 | M² |
| AUTORIZACIÓN | VALENCIA | DRAGADOS, S.A. | ALMACENAMIENTO DE MATERIALES, ACOPIOS, MAQUINARIA MENOR, ÚTILES DE SEÑALIZACIÓN, ETC. | 9/21/2021 | 9/20/2022 | | 882,00 | M² |
| AUTORIZACIÓN | VALENCIA | ERSHIP, S.A. | INSTALACIÓN DE DOS PLATAFORMAS DE PESAJE DE CAMIONES | 9/19/2021 | 9/18/2022 | | 304,00 | M² |
| AUTORIZACIÓN | VALENCIA | ERSHIP, S.A. | MANIPULACIÓN DE MERCANCÍA A GRANEL (CEREALES Y OTROS GRANELES COMPATIBLES) | 10/1/2021 | 9/30/2022 | | 5.750,00 | M² |

3. Obras o actividades autorizadas a particulares

3.1. Vencimiento inferior al año

| Tipo de Título | Subpuerto | Titular | Objeto | F. Inicio Vigor | F. Fin Vigor | F. Cierre | Superficie | Cod. Medida |
|----------------|-----------|---|---|-----------------|--------------|-----------|------------|-------------|
| AUTORIZACIÓN | VALENCIA | ERSHIP, S.A. | MANIPULACIÓN DE MERCANCÍAS A GRANEL (CEREALES, ABONOS, SULFATOS Y OTROS GRANELES MINERALES COMPATIBLES) | 10/1/2021 | 3/31/2022 | 3/31/2022 | 3.650,00 | M² |
| AUTORIZACIÓN | VALENCIA | EUROLINEAS MARITIMAS, S.A. | OCUPACIÓN DE SUPERFICIE CON DESTINO A INSTALACIONES Y EXPLOTACIÓN DE UNA ESTACIÓN MARÍTIMA | 6/11/2021 | 6/10/2022 | 6/11/2022 | 15.126,00 | M² |
| AUTORIZACIÓN | VALENCIA | EUROLINEAS MARITIMAS, S.A. | OCUPACIÓN DE UNA SUPERFICIE DE TERRENO PAVIMENTADO PARA LA INSTALACIÓN DE UN MÓDULO PREFABRICADO PARA SU USO COMO OFICINA DE VENTA DE BILLETES DE LA LÍNEA DE PASAJEROS VALENCIA - MOSTAGANEM | 11/20/2021 | 11/19/2022 | | 24,00 | M² |
| AUTORIZACIÓN | VALENCIA | FUNDACION VALENCIAPORT | OCUPACIÓN DE LOCALES PARA SU USO COMO OFICINA EN EL EJERCICIO DE SU ACTIVIDAD (PRINCIPALMENTE LA DE DAR SOPORTE AL CLÚSTER PORTUARIO DE VALENCIA A TRAVÉS DE LA COOPERACIÓN, INVESTIGACIÓN Y FORMACIÓN) | 9/1/2021 | 8/31/2022 | | 244,99 | M² |
| AUTORIZACIÓN | VALENCIA | GENERAL DE ANÁLISIS, MATERIALES Y SERVICIOS, S.L. | OCUPACIÓN DE UN MÓDULO PREFABRICADO PARA SU USO COMO PUNTO DE REALIZACIÓN DE PRUEBAS PCR (COVID-19) PARA LA LÍNEA DE PASAJEROS VALENCIA - MOSTAGANEM | 11/20/2021 | 5/16/2022 | 5/16/2022 | 8,00 | M² |
| AUTORIZACIÓN | VALENCIA | GESTIÓN DE SOLUCIONES PARA EL TRANSPORTE 2020, S.A. | INSTALACIÓN DE OFICINAS Y BÁSCULA PARA EL EJERCICIO DE LA ACTIVIDAD DE PESAJE DE CONTENEDORES LLENOS SOBRE CAMIÓN | 8/15/2021 | 2/14/2022 | 2/14/2022 | 249,40 | M² |
| AUTORIZACIÓN | VALENCIA | GRANDI NAVI VELOCI SPA ESTABLECIMIENTO PERMANENTE | OCUPACIÓN DE DOMINIO PÚBLICO CON DESTINO A LA DESCARGA DE TRANSPORTE RODADO (RO-RO) DE MERCANCÍAS Y AL TRÁFICO DE PASAJEROS | 7/6/2021 | 7/5/2022 | | 3.353,00 | M² |
| AUTORIZACIÓN | VALENCIA | ID LOGISTICS IBERIA, S.A. | SERVICIOS LOGÍSTICOS DE ALMACENAMIENTO, DISTRIBUCIÓN Y TRANSPORTE, ASÍ COMO ACTIVIDADES AUXILIARES Y COMPLEMENTARIAS A ÉSTE | 5/9/2021 | 5/8/2022 | 5/8/2022 | 2.271,00 | M² |
| AUTORIZACIÓN | VALENCIA | JUAN AGUSTÍN BLASCO CARBÓ | OCUPACIÓN DE UN LOCAL, CON DESTINO A OFICINAS PARA EL EJERCICIO DE SU ACTIVIDAD | 1/2/2021 | 1/1/2022 | 1/1/2022 | 24,59 | M² |

3. Obras o actividades autorizadas a particulares

3.1. Vencimiento inferior al año

| Tipo de Título | Subpuerto | Titular | Objeto | F. Inicio Vigor | F. Fin Vigor | F. Cierre | Superficie | Cod. Medida |
|----------------|-----------|--|--|-----------------|--------------|-----------|------------|----------------|
| AUTORIZACIÓN | VALENCIA | LAFARGEHOLCIM ESPAÑA, S.A.U. | OCUPACIÓN DE LA SUPERFICIE E INSTALACIONES DE LA TERMINAL DE CEMENTO EXISTENTE EN EL MUELLE NORTE DEL PUERTO DE VALENCIA, CON DESTINO A SU GESTIÓN Y EXPLOTACIÓN, PARA LA RECEPCIÓN, ALMACENAMIENTO Y DISTRIBUCIÓN DE CEMENTO, CENIZAS VOLANTES Y ESCORIAS MOLIDAS DE ALTO HORNO | 1/2/2021 | 1/1/2022 | 1/1/2022 | 2.990,00 | M ² |
| AUTORIZACIÓN | VALENCIA | LOGITREN FERROVIARIA,S.A. | OCUPACIÓN DE MÓDULOS PREFABRICADOS PARA OFICINAS DE APOYO A LAS OPERACIONES DE TRÁFICO FERROVIARIO | 8/1/2021 | 7/31/2022 | | 9,00 | M ² |
| AUTORIZACIÓN | VALENCIA | LUCÍA MAR, C.B. | INSTALACIÓN Y FONDEO DE LA BATEA MEJILLONERA Nº 7, DENOMINADA "ROSARIO", PARA ENGORDE DEL MEJILLÓN Y/O CULTIVO DE OSTRA RIZADA | 1/2/2021 | 1/1/2022 | 1/1/2022 | 450,00 | M ² |
| AUTORIZACIÓN | VALENCIA | MARISCOS ANTÓN FERNÁNDEZ, S.L.U. | INSTALACIÓN Y FONDEO DE LA BATEA MEJILLONERA DENOMINADA "PEPITA FONT", PARA ENGORDE DEL MEJILLÓN Y/O CULTIVO DE OSTRA RIZADA | 12/10/2021 | 12/9/2022 | | 365,00 | M ² |
| AUTORIZACIÓN | VALENCIA | MARISCOS ANTÓN FERNÁNDEZ, S.L.U. | INSTALACIÓN Y FONDEO DE LA BATEA MEJILLONERA Nº 3, DENOMINADA "CATALINA DOBÓN", PARA ENGORDE DEL MEJILLÓN Y/O CULTIVO DE OSTRA RIZADA | 12/10/2021 | 12/9/2022 | | 364,00 | M ² |
| AUTORIZACIÓN | VALENCIA | MARISCOS ANTÓN FERNÁNDEZ, S.L.U. | INSTALACIÓN Y FONDEO DE LA BATEA MEJILLONERA Nº 5, DENOMINADA "MARÍA DE LA CONCEPCIÓN", PARA ENGORDE DEL MEJILLÓN Y/O CULTIVO DE OSTRA RIZADA | 12/10/2021 | 12/9/2022 | | 364,00 | M ² |
| AUTORIZACIÓN | VALENCIA | MARISCOS ANTÓN FERNÁNDEZ, S.L.U. | INSTALACIÓN Y FONDEO DE LA BATEA MEJILLONERA "PIZA", PARA ENGORDE DEL MEJILLÓN Y/O CULTIVO DE OSTRA RIZADA | 12/11/2021 | 12/10/2022 | | 365,00 | M ² |
| AUTORIZACIÓN | VALENCIA | MEDITERRANEAN SHIPPING COMPANY TERMINAL VALENCIA, S.A. | OCUPACIÓN DE UNA SUPERFICIE DE LÁMINA DE AGUA CON DESTINO AL ATRAQUE DE LOS BUQUES OPERADOS POR, O EN SERVICIO PARA, LAS LÍNEAS DE LA NAVIERA MSC, EN LA TERMINAL DE CONTENEDORES DE LA QUE SON TITULARES EN RÉGIMEN DE CONCESIÓN ADMINISTRATIVA | 1/2/2021 | 1/1/2022 | 1/1/2022 | 42.822,00 | M ² |

3. Obras o actividades autorizadas a particulares

3.1. Vencimiento inferior al año

| Tipo de Título | Subpuerto | Titular | Objeto | F. Inicio Vigor | F. Fin Vigor | F. Cierre | Superficie | Cod. Medida |
|----------------|-----------|--|---|-----------------|--------------|-----------|------------|-------------|
| AUTORIZACIÓN | VALENCIA | OSTRAS DE VALENCIA, S.L. | INSTALACIÓN Y FONDEO DE LA BATEA MEJILLONERA Nº 15, DENOMINADA "SAN MATEO", PARA ENGORDE DEL MEJILLÓN Y/O CULTIVO DE OSTRA RIZADA | 1/2/2021 | 1/1/2022 | 1/1/2022 | 312,00 | M² |
| AUTORIZACIÓN | VALENCIA | OSTRAS DE VALENCIA, S.L. | INSTALACIÓN Y FONDEO DE LA BATEA MEJILLONERA Nº 23, DENOMINADA "EDAHI", PARA ENGORDE DEL MEJILLÓN Y/O CULTIVO DE OSTRA RIZADA | 1/2/2021 | 1/1/2022 | 1/1/2022 | 312,00 | M² |
| AUTORIZACIÓN | VALENCIA | RANDSTAD EMPLEO ETT, S.A. | OCUPACIÓN DE UNA SUPERFICIE CON DESTINO A LA INSTALACIÓN DE MÓDULOS PARA OFICINAS Y SANITARIOS DE TIPO QUÍMICO, PARA EJERCER LA ACTIVIDAD DE CONTRATACIÓN TEMPORAL DE LA BOLSA DE TRABAJADORES PORTUARIOS | 8/3/2021 | 8/2/2022 | | 140,30 | M² |
| AUTORIZACIÓN | VALENCIA | REAL CLUB NAUTICO DE VALENCIA | OCUPACIÓN DE SUPERFICIE DESTINADA A PRESTAR EL SERVICIO A SOCIOS Y REGATISTAS VINCULADOS A LA VELA LIGERA-VARADA, ESTADÍA, ZONA DE MONITORES Y ZONA DE DEPÓSITO DE MATERIAL DEPORTIVO VINCULADO AL USO NÁUTICO-DEPORTIVO | 6/2/2021 | 6/1/2022 | | 11.400,00 | M² |
| AUTORIZACIÓN | VALENCIA | REMOLCADORES BOLUDA, S.A. | OCUPACIÓN DE INSTALACIONES CON DESTINO A OFICINAS Y LOCAL DE ALMACENAMIENTO DE PERTRECHOS Y REPUESTOS DE LA BASE DE REMOLCADORES DEL PUERTO | 1/8/2021 | 1/7/2022 | 1/7/2022 | 497,00 | M² |
| AUTORIZACIÓN | VALENCIA | RENFE MERCANCÍAS, S.A. UNIPERSONAL | UBICACIÓN DE MÓDULOS PREFABRICADOS PARA OFICINAS DE APOYO A LAS OPERACIONES DE TRÁFICO FERROVIARIO | 1/16/2021 | 1/15/2022 | | 132,00 | M² |
| AUTORIZACIÓN | VALENCIA | RESEARCH AND DEVELOPMENT CONCRETES, S.L. | INSTALACIÓN Y FONDEO DE UNA PLATAFORMA FLOTANTE CON DESTINO A LA INVESTIGACIÓN, REALIZANDO MEDICIONES PERIÓDICAS DE LA EVOLUCIÓN DE MICROFISURAS EN SUS VIGAS Y CORROSIÓN DE LAS ARMADURAS QUE LA COMPONEN, ASÍ COMO LA VIABILIDAD DE CULTIVAR MOLUSCOS EN ESTA LOCALIZACIÓN CONCRETA | 2/18/2021 | 2/17/2022 | 2/17/2022 | 540,00 | M² |
| AUTORIZACIÓN | VALENCIA | SEROIL VALENCIA, S.L. | DEPÓSITO DE EQUIPOS Y VEHÍCULOS DESTINADOS A LA RECOGIDA DE RESIDUOS GENERADOS POR BUQUES | 6/2/2021 | 6/1/2022 | | 900,00 | M² |

3. Obras o actividades autorizadas a particulares

3.1. Vencimiento inferior al año

| Tipo de Título | Subpuerto | Titular | Objeto | F. Inicio Vigor | F. Fin Vigor | F. Cierre | Superficie | Cod. Medida |
|----------------|-----------|---|--|-----------------|--------------|-----------|------------|-------------|
| AUTORIZACIÓN | VALENCIA | SERTEGO SERVICIOS MEDIOAMBIENTALES, S.L.U. | OCUPACIÓN DE LA PLANTA DE TRATAMIENTO DE AGUAS OLEOSAS DE SENTINAS Y OTROS GRANELES LIQUIDOS ASIMILABLES PROCEDENTES DE BUQUES, PARA LA PRESTACIÓN DE AQUELLAS ACTIVIDADES DEL SERVICIO PORTUARIO - ABIERTO AL USO GENERAL- DE RECEPCIÓN DE DESECHOS GENERADOS POR BUQUES EN LOS PUERTOS GESTIONADOS POR LA APV , QUE REQUIEREN OCUPACIÓN DE DOMINIO PÚBLICO PORTUARIO, ASÍ COMO LA PRESTACIÓN DEL SERVICIO COMERCIAL DE VALORIZACIÓN Y/O ELIMINACIÓN DE DICHS DESECHOS. | 8/1/2021 | 7/31/2022 | | 4.463,53 | M² |
| AUTORIZACIÓN | VALENCIA | SERVICIOS PORTUARIOS GARBAPORT, S.L. | ALMACENAMIENTO DE CONTENEDORES PROCEDENTES DE SU ACTIVIDAD PRINCIPAL (RECOGIDA DE RESIDUOS MARPOL V) | 7/2/2021 | 7/1/2022 | 7/1/2022 | 1.154,00 | M² |
| AUTORIZACIÓN | VALENCIA | SERVICIOS PORTUARIOS GARBAPORT, S.L. | OCUPACIÓN DE LA PLANTA DE TRIAJE DE RESIDUOS SÓLIDOS PROCEDENTES DE BUQUES, PARA SU GESTIÓN Y EXPLOTACIÓN | 5/15/2021 | 5/14/2022 | 5/14/2022 | 1.500,00 | M² |
| AUTORIZACIÓN | VALENCIA | SERVMAR BALEAR, S.L. | OCUPACIÓN DE SUPERFICIE PARA OFICINAS, PARQUE MÓVIL DE VEHÍCULOS Y EQUIPOS, VESTUARIOS Y ASEOS DEL PERSONAL, VINCULADA AL EJERCICIO DE SU ACTIVIDAD PRINCIPAL (RECEPCIÓN Y GESTIÓN DE RESIDUOS, CONVENIO INTERNACIONAL MARPOL, ANEXOS I Y V). | 11/25/2021 | 11/24/2022 | | 1.165,00 | M² |
| AUTORIZACIÓN | VALENCIA | SICSA RAIL TRANSPORT, S.A. | OCUPACIÓN DE UNA SUPERFICIE E INSTALACIONES PARA LA UBICACIÓN DE UN MÓDULO DE OFICINA DE ASISTENCIA Y APOYO A LOS TRENES | 9/25/2021 | 9/24/2022 | | 34,00 | M² |
| AUTORIZACIÓN | VALENCIA | SILOS DE LEVANTE, S.A. | GESTIÓN Y EXPLOTACIÓN COMERCIAL DE LAS INSTALACIONES PARA LA MANIPULACIÓN Y ALMACENAMIENTO DE GRANO Y HARINAS | 1/10/2021 | 1/9/2022 | 1/9/2022 | 16.282,50 | M² |
| AUTORIZACIÓN | VALENCIA | SMART COFFEE, S.L. | INSTALACIÓN Y EXPLOTACIÓN DE MÁQUINAS EXPENDEDORAS DE PRODUCTOS COMESTIBLES Y BEBIDAS | 10/30/2021 | 10/29/2022 | | 6,00 | M² |
| AUTORIZACIÓN | VALENCIA | SOCIEDAD DE SALVAMENTO Y SEGURIDAD MARÍTIMA | INSTALACIÓN DE MÓDULOS PARA OFICINAS Y PAÑOL DE TALLER / MANTENIMIENTO | 1/30/2021 | 1/29/2022 | 1/29/2022 | 177,00 | M² |

3. Obras o actividades autorizadas a particulares

3.1. Vencimiento inferior al año

| Tipo de Título | Subpuerto | Titular | Objeto | F. Inicio Vigor | F. Fin Vigor | F. Cierre | Superficie | Cod. Medida |
|-----------------|----------------|---|---|-----------------|--------------|-----------|------------|-------------|
| AUTORIZACIÓN | VALENCIA | TARECA VENDING, S.L. | INSTALACIÓN Y EXPLOTACION DE MÁQUINAS EXPENDEDORAS DE PRODUCTOS COMESTIBLES Y BEBIDAS PARA EL SERVICIO DE LOS USUARIOS DEL PUERTO | 6/23/2021 | 6/22/2022 | | 5,00 | M² |
| AUTORIZACIÓN | VALENCIA | TRANS-BASE SOLER, S.L. | ALMACENAMIENTO TEMPORAL DE CONTENEDORES VACÍOS. | 10/1/2021 | 9/30/2022 | | 5.000,00 | M² |
| AUTORIZACIÓN | VALENCIA | TRANSITOS COSTA ESTE, S.L. | INSTALACIÓN DE OFICINAS DESMONTABLES, NECESARIAS PARA LA PRESTACIÓN DEL SERVICIO COMERCIAL DE TRANSPORTE DE CONTENEDORES EN CAMIÓN Y ACTIVIDADES AUXILIARES AL MISMO, ASÍ COMO PARA LA PRESTACIÓN DE DIVERSOS SERVICIOS A OTRAS EMPRESAS DEL SECTOR LOGÍSTICO | 11/19/2021 | 11/18/2022 | | 197,00 | M² |
| AUTORIZACIÓN | VALENCIA | TRANSITOS COSTA ESTE, S.L. | OCUPACIÓN DE SUPERFICIE E INSTALACIONES DE LA BÁSCULA UBICADA EN EL MUELLE TURIA (ANTIGUA DEMAGRISA), PARA EL EJERCICIO DE LA ACTIVIDAD DE PESAJE DE CAMIONES | 12/21/2021 | 2/11/2022 | 2/11/2022 | 195,80 | M² |
| AUTORIZACIÓN | VALENCIA | VALENCIA TERMINAL EUROPA, S.A. | ALMACENAMIENTO / POSICIONAMIENTO DE MERCANCIAS, EQUIPOS DE CARGA / DESCARGA, PLATAFORMAS, VEHÍCULOS, ETCÉTERA | 11/11/2021 | 11/10/2022 | 4/1/2022 | 28.254,30 | M² |
| AUTORIZACIÓN | VALENCIA | VANTAGE TOWERS, S.L.U. | INSTALACIÓN DE UNA ESTACIÓN BASE DE TELEFONÍA MÓVIL (LOC. 56801) | 4/4/2021 | 4/3/2022 | | 48,00 | M² |
| AUTORIZACIÓN | VALENCIA | VANTAGE TOWERS, S.L.U. | INSTALACIÓN DE UNA ESTACIÓN BASE DE TELEFONÍA MÓVIL (LOC. 60704) | 4/4/2021 | 4/3/2022 | | 48,00 | M² |
| AUTORIZACIÓN | VALENCIA | V.P.I. LOGISTICA, S.A. | OCUPACIÓN DE LOCALES CON DESTINO A SU USO COMO OFICINA PARA EL EJERCICIO DE SU ACTIVIDAD | 10/1/2021 | 9/30/2022 | | 32,05 | M² |
| CESIONES DE USO | VARIOS PUERTOS | MTRO. ECONOMIA, INDUSTRIA Y COMPETITIVIDAD - SOIVRE | INSTALACIONES FRONTERIZAS DE CONTROL DE MERCANCIAS NECESARIAS PARA EL DESARROLLO DEL SERVICIO DE INSPECCION DE SU COMPETENCIA | 4/1/2017 | 3/31/2022 | | 1.290,00 | M² |
| CONCESIÓN | SAGUNTO | ALEVINES DEL MEDITERRANEO, S.L. | CONSTRUCCIÓN Y EXPLOTACION DE UNA PISCIFACTORIA | 4/27/2000 | 9/25/2022 | | 4.144,00 | M² |

3. Obras o actividades autorizadas a particulares

3.1. Vencimiento inferior al año

| Tipo de Título | Subpuerto | Titular | Objeto | F. Inicio Vigor | F. Fin Vigor | F. Cierre | Superficie | Cod. Medida |
|----------------|-----------|--|--|-----------------|--------------|-----------|------------|----------------|
| CONCESIÓN | SAGUNTO | CEPSA COMERCIAL PETROLEO, S.A. | OCUPACION Y EXPLOTACION DE LAS INSTALACIONES DE LA UNIDAD DE SUMINISTRO DE GASOLEO PARA EMBARCACIONES Y MAQUINARIA INDUSTRIAL LIGERA QUE OPERAN EN LA ZONA DE SERVICIO DEL PUERTO, ASI COMO SUMINISTRO DE PRODUCTOS DE APOYO A LA NAVEGACION (S. CIAL.) | 12/9/2016 | 12/8/2022 | | 243,00 | M ² |
| CONCESIÓN | SAGUNTO | PORTUARIA LEVANTINA, S.A. | ALMACENAMIENTO Y MANIPULACION DE MERCANCIAS INHERENTES AL TRAFICO MARITIMO O A SU ACTIVIDAD COMO EMPRESA ESTIBADORA | 4/27/2000 | 10/25/2022 | | 34.217,50 | M ² |
| CONCESIÓN | SAGUNTO | TOYOTA LOGISTICS SERVICES ESPAÑA, S.L.U. | CENTRO LOGÍSTICO DE MERCANCIAS DEDICADO A USO PARTICULAR, EN EL QUE SE DESARROLLARÁN ACTIVIDADES DE ALMACENAMIENTO, CUSTODIA Y DEMÁS OTRAS DE VALOR AÑADIDO A LOS VEHÍCULOS A MOTOR SIN MATRICULAR DEL GRUPO TOYOTA | 7/10/2017 | 7/9/2022 | | 49.875,00 | M ² |
| CONCESIÓN | SAGUNTO | TOYOTA LOGISTICS SERVICES ESPAÑA, S.L.U. | TERMINAL MARÍTIMA DEDICADA A USO PARTICULAR, PARA REALIZAR OPERACIONES DE EMBARQUE, DESEMBARQUE, DEPÓSITO Y ALMACENAMIENTO, ORDENACIÓN, CONTROL Y CUSTODIA, REMOCIÓN Y TRASLADO, ASÍ COMO RECEPCIÓN Y ENTREGA DE VEHÍCULOS A MOTOR SIN MATRICULAR DEL GRUPO TOYOTA | 7/10/2017 | 7/9/2022 | | 38.800,00 | M ² |
| CONCESIÓN | VALENCIA | SERVIPOINT MARITIMA, S.L. | PROVEER SERVICIOS AL TRANSPORTE, ENTRE ELLOS, RECOGIDA DE ÓRDENES DE TRANSPORTE, PESAJE DE CAMIONES, VENDING Y SERVICIOS HIGIÉNICOS | 9/12/2017 | 9/11/2022 | | 904,94 | M ² |

3. Obras o actividades autorizadas a particulares

3.2. Vencimiento superior al año

| Tipo de Título | Subpuerto | Titular | Objeto | F. Inicio Vigor | F. Fin Vigor | F. Cierre | Superficie | Cod. Medida |
|-----------------|-----------|---|---|-----------------|--------------|------------|------------|----------------|
| AUTORIZACIÓN | SAGUNTO | SERTEGO SERVICIOS MEDIOAMBIENTALES, S.L.U. | ALMACENAMIENTO DE LOS RESIDUOS Y AGUAS OLEOSAS DE LOS BUQUES PARA SU POSTERIOR ENTREGA A LAS INSTALACIONES DE TRATAMIENTO DEL PUERTO DE VALENCIA | 1/1/2021 | 12/31/2023 | | 45,00 | M ² |
| CESIONES DE USO | GANDÍA | DIRECCION GENERAL DE LA MARINA MERCANTE | LOCAL DE OFICINAS PARA CAPITANIA MARITIMA | 2/15/1999 | 12/31/5999 | | 107,50 | M ² |
| CESIONES DE USO | SAGUNTO | DIRECCION GENERAL DE LA MARINA MERCANTE | TERRENOS PARA CONSTRUCCIÓN DE UNA NUEVA CAPITANIA MARITIMA | 10/18/2002 | 12/31/9998 | 12/31/9998 | 1.845,00 | M ² |
| CESIONES DE USO | VALENCIA | CONSORCIO VALENCIA 2007 | CONSTRUCCIÓN DE LAS OBRAS E INSTALACIONES NECESARIAS PARA EL DESARROLLO DEL EVENTO COPA DEL AMERICA 2.007, Y ACTIVIDADES DE MONTAJE Y DESMONTAJE DE LOS EQUIPAMIENTOS E INSTALACIONES ASOCIADAS AL GRAN PREMIO EUROPA DE FORMULA 1. | 7/24/2013 | 7/23/2048 | | 370,00 | M ² |
| CESIONES DE USO | VALENCIA | DIRECCION GENERAL DE LA MARINA MERCANTE | CONSTRUCCIÓN DE LA SEDE DEL EDIFICIO DE CAPITANIA MARITIMA, CENTRO DE CONTROL DE TRAFICO MARITIMO Y SERVICIOS COMPLEMENTARIOS | 1/18/1995 | 12/31/9998 | 12/31/9998 | 4.586,00 | M ² |
| CESIONES DE USO | VALENCIA | GUARDIA CIVIL DEL MAR | ATRAQUE Y OFICINAS PARA ACUARTELAMIENTO | 2/10/1999 | 12/31/9998 | 12/31/9998 | 802,00 | M ² |
| CESIONES DE USO | VALENCIA | MINISTERIO DE DEFENSA, TERMINAL MARITIMA DE LA AALOG 31 | UTILIZACION DE LOCAL PARA REALIZAR GESTIONES POR EL MOVIMIENTO DE MATERIAL MILITAR. | 7/24/2007 | 12/31/9998 | 12/31/9998 | 9,25 | M ² |
| CONCESIÓN | GANDÍA | CLUB DEPORTIVO DE PESCA GANDÍA | OCUPACIÓN DEL ALMACÉN PARA ARTES DE PESCA Y APAREJOS Y USO DEL MISMO COMO SEDE SOCIAL CON PRESTACIÓN DE SERVICIO DE BAR A LOS SOCIOS, INCLUIDA LA TERRAZA ANEXA | 4/9/2021 | 4/8/2026 | | 644,84 | M ² |

3. Obras o actividades autorizadas a particulares

3.2. Vencimiento superior al año

| Tipo de Título | Subpuerto | Titular | Objeto | F. Inicio Vigor | F. Fin Vigor | F. Cierre | Superficie | Cod. Medida |
|----------------|-----------|--------------------------------------|--|-----------------|--------------|-----------|------------|-------------|
| CONCESIÓN | GANDÍA | COFRADIA DE PESCADORES DE GANDÍA | EXPLOTACION DE LA LONJA DEL PUERTO DE GANDÍA PARA REALIZAR LA 1ª VTA. DE PESCADO FRESCO, VTA. DE HIELO Y AQUELLOS OTROS SERVICIOS PROPUESTOS POR EL LICITADOR EN SU OFERTA Y ACEPTADOS POR LA AUTORIDAD PORTUARIA DE VALENCIA, DE CONFORMIDAD CON LOS USOS PERMITIDOS EN EL DOMINIO PÚBLICO PREVISTOS EN EL ART. 72 DEL TRLPEMM, Y DE ACUERDO CON LA DEUP DEL PUERTO DE GANDÍA EN TRAMITACIÓN POR LA APV | 10/16/2015 | 10/15/2030 | | 2.063,42 | M² |
| CONCESIÓN | GANDÍA | COFRADIA DE PESCADORES DE GANDÍA | OCUP. 42 CASSETAS DE ACTIVIDADES PESQUERAS CON LA FINALIDAD DE QUE LOS COFRADES GUARDEN LOS PERTRECHOS DE PESCA EN DICHAS CASSETAS, EXCEPTO LA Nº 42, QUE SE DESTINARA AL USO DE TUNEL DE LAVADO DE CAJAS DE PLASTICO PARA ENVASE PESCADO | 10/16/2015 | 10/15/2035 | | 2.006,00 | M² |
| CONCESIÓN | GANDÍA | COFRADIA DE PESCADORES DE GANDÍA | OCUPACION Y EXPLOTACION DE LA UIDAD. DE SUMINISTRO DE COMUSTIBLE CON LA FINALIDAD DE SUMINISTRAR GASOLEO A UNOS PRECIOS COMPETITIVOS A LAS EMBARCACIONES CON BASE EN EL PTO. DE GANDÍA Y A LAS DE PESCA PROFESIONAL QUE VIENEN AL PTO. A VENDER PESCADO | 10/16/2015 | 10/15/2025 | | 155,00 | M² |
| CONCESIÓN | GANDÍA | EXCELENTISIMO AYUNTAMIENTO DE GANDÍA | INSTALACION DE UNA TUBERIA DE EVACUACION DE AGUAS PLUVIALES PROCEDENTES DEL CASCO URBANO | 3/11/1999 | 3/10/2024 | | 700,00 | M² |
| CONCESIÓN | GANDÍA | NAVARRO Y BORONAD, S.L. | OCUPACIÓN DE BIENES DE DOMINIO PÚBLICO PORTUARIO CON DESTINO AL ALMACENAMIENTO DE PAPEL Y MERCANCÍA GENERAL | 10/15/2021 | 10/14/2031 | | 15.135,00 | M² |
| CONCESIÓN | GANDÍA | NAVARRO Y BORONAD, S.L. | OCUPACIÓN DE UNA NAVE ALMACÉN ABIERTA DE 4.461 M², ASÍ COMO SU REFORMA DE CONFORMIDAD CON EL PROYECTO PRESENTADO EN SU SOLICITUD, TODO ELLO CON DESTINO AL ALMACENAMIENTO DE BOBINAS DE PAPEL Y MERCANCÍA GENERAL | 12/12/2019 | 12/11/2029 | | 4.461,00 | M² |
| CONCESIÓN | GANDÍA | RIPOLL ROSARIO, S.L. | INSTALACIÓN DE UN KIOSCO - BAR DESMONTABLE (RESTAURANTE RIPOLL) Y SU EXPLOTACIÓN | 7/13/2017 | 7/12/2025 | | 670,00 | M² |

3. Obras o actividades autorizadas a particulares

3.2. Vencimiento superior al año

| Tipo de Titulo | Subpuerto | Titular | Objeto | F. Inicio Vigor | F. Fin Vigor | F. Cierre | Superficie | Cod. Medida |
|----------------|-----------|---|--|-----------------|--------------|-----------|------------|-------------|
| CONCESIÓN | GANDÍA | SEBASTIAN CASTELLO HERRERO | SUPERFICIE PARA LA CONSTRUCCIÓN Y EXPLOTACION DE UN VARADERO PARA EMBARCACIONES PESQUERAS Y DEPORTIVAS, CON PREFERENCIA PARA LOS BARCOS DE LA COFRADIA DE PESCADORES DE GANDÍA. | 9/8/2006 | 9/7/2036 | | 4.719,00 | M² |
| CONCESIÓN | GANDÍA | TELXIUS TORRES ESPAÑA, S.L. | INSTALACION DE UNA ESTACION BASE DE TELEFONIA MOVIL | 7/4/2013 | 7/3/2023 | | 97,00 | M² |
| CONCESIÓN | SAGUNTO | AMARRADORES DEL PUERTO DE SAGUNTO, S.L.U. | INSTALACIÓN DE UNA BASE DE APOYO PARA LA PRESTACIÓN DEL SERVICIO DE AMARRE Y DESAMARRE DE BUQUES (OFICINAS, VESTUARIOS, ASEOS Y ZONA DE APARCAMIENTO EXCLUSIVO) | 7/14/2017 | 5/8/2023 | | 217,00 | M² |
| CONCESIÓN | SAGUNTO | BERSOLAZ SPAIN, S.L.U. | INSTALACIÓN DE UNA GRANJA MARINA PARA EL CULTIVO, Y POSTERIOR COMERCIALIZACIÓN DE DORADA, LUBINA Y CORVINA | 4/20/2020 | 4/19/2050 | | 36.750,00 | M² |
| CONCESIÓN | SAGUNTO | EXCMO. AYUNTAMIENTO DE SAGUNTO | INSTALACIÓN DE UN CANAL DE PLUVIALES PARA LA EVACUACIÓN DE LAS AGUAS RECOGIDAS EN LA PLANTA DE GENERACIÓN Y LOS VIALES QUE LA CIRCUNDAN | 10/12/2019 | 5/27/2033 | | 1.340,00 | M² |
| CONCESIÓN | SAGUNTO | FERTIBERIA, S.A. | EXPLOTACION DE UN COMPLEJO INDUSTRIAL EXISTENTE PARA LA FABRICACION DE ABONOS Y COMPUESTOS NITROGENADOS FERTILIZANTES, CONSISTENTE EN EL DESARROLLO DE: RECEPCION,DEPOSITO,TRANSFORMACION MATERIAS PRIMAS, EXPEDICION PRODUCCION | 11/18/2015 | 11/17/2040 | | 71.086,00 | M² |
| CONCESIÓN | SAGUNTO | IBERDROLA DISTRIBUCION ELECTRICA, S.A. | CONSTRUCCIÓN DE UNA CANALIZACIÓN PARA LA INTERCONEXIÓN CON FIBRA ÓPTICA DE UN CENTRO DE ENTREGA DE ENERGÍA PARA SU TELEGESTIÓN | 9/11/2017 | 9/10/2027 | | 4,20 | M² |
| CONCESIÓN | SAGUNTO | INTERSAGUNTO TERMINALES, S.A. | EXPLOTACION DE UNA TERMINAL POLIVALENTE ABIERTA AL USO GENERAL | 1/27/2014 | 1/26/2039 | | 106.677,00 | M² |
| CONCESIÓN | SAGUNTO | NATURGY CICLOS COMBINADOS, S.L.U. | INSTALACIÓN DE LAS CONDUCCIONES DE CAPTACIÓN Y VERTIDO DEL SISTEMA DE REFRIGERACIÓN DE LA CENTRAL DE CICLO COMBINADO DE SU PROPIEDAD | 12/26/2002 | 5/27/2033 | | 12.191,13 | M² |

3. Obras o actividades autorizadas a particulares

3.2. Vencimiento superior al año

| Tipo de Título | Subpuerto | Titular | Objeto | F. Inicio Vigor | F. Fin Vigor | F. Cierre | Superficie | Cod. Medida |
|----------------|-----------|---|--|-----------------|--------------|-----------|------------|-------------|
| CONCESIÓN | SAGUNTO | NOATUM TERMINAL SAGUNTO, S.L.U. | CONSTRUCCIÓN Y EXPLOTACIÓN DE UNA INSTALACIÓN PARA EL ALMACENAMIENTO DE GRANELES SÓLIDOS AGROALIMENTARIOS Y FERTILIZANTES QUE ENTREN O SALGAN DEL PUERTO DE SAGUNTO POR VÍA MARÍTIMA | 11/28/2020 | 11/27/2045 | | 21.295,00 | M² |
| CONCESIÓN | SAGUNTO | NOATUM TERMINAL SAGUNTO, S.L.U. | CONSTRUCCIÓN Y GESTION DE LA EXPLOTACION DE UNA TERMINAL INTEGRAL AUTOMATIZADA PARA LA MANIPULACION Y ALMACENAMIENTO DE MERCANCIA GENERAL, ESTE O NO CONTENEDORIZADA. | 3/13/1990 | 3/12/2025 | | 175.829,00 | M² |
| CONCESIÓN | SAGUNTO | PLANTA DE REGASIFICACION DE SAGUNTO, S.A. | LA CONSTRUCCIÓN Y EXPLOTACION DE UNA PLANTA DE REGASIFICACION EN LA QUE SE INTEGRAN TODAS LAS INFRAESTRUCTURAS Y ELEMENTOS COMPLEMENTARIOS NECESARIOS PARA LA DESCARGA, CARGA, TRANSITO, ALMACENAMIENTO, REGASIFICACION Y TRANSPORTE DE GAS NATURAL. | 6/1/2002 | 5/31/2062 | | 245.562,51 | M² |
| CONCESIÓN | SAGUNTO | RED ELECTRICA DE ESPAÑA, S.A.U. | INSTALACION DE UNA CONEXION ELECTRICA A ± 250 KV EN C.C. ENTRE LA ESPAÑA PENINSULAR Y LA ISLA DE MALLORCA | 8/3/2010 | 8/2/2045 | | 307.803,20 | M² |
| CONCESIÓN | SAGUNTO | REFIT & REPAIR VALENCIA, S.L. | INSTALACION DE UN ASTILLERO-VARADERO Y ESCUELA DE OFICIOS NAUTICOS PARA LA CONSTRUCCIÓN, REPARACION Y VENTA DE EMBARCACIONES, ASI COMO PARA LA FORMACION DE PROFESIONALES EN LA CONSTRUCCIÓN DE EMBARCACIONES. | 3/2/2006 | 3/1/2036 | | 52.140,00 | M² |
| CONCESIÓN | SAGUNTO | S.A. DE GESTION DE ESTIBADORES PORTUARIOS PTO SAGUNTO | OCUPACION DEL EDIFICIO DE TRABAJADORES PORTUARIOS DEL PUERTO DE SAGUNTO, CON DESTINO A ALBERGAR LOS SERVICIOS ADMINISTRATIVOS, VESTUARIOS Y DEMAS SERVICIOS COMPLEMENTARIOS NECESARIOS PARA EL PERSONAL PORTUARIO DE LA SAGEP. | 7/2/2013 | 7/1/2023 | | 522,00 | M² |
| CONCESIÓN | SAGUNTO | TOYOTA LOGISTICS SERVICES ESPAÑA, S.L.U. | CENTRO LOGISTICO DE VEHICULOS DE TOYOTA Y LEXUS Y, EN TODO CASO DE VEHICULOS PROPIOS, EN EL QUE SE DESARROLLARAN LAS ACTIVIDADES DE ALMACENAMIENTO, CUSTODIA Y DEMAS OTRAS DE VALOR AÑADIDO. | 12/1/2007 | 11/30/2027 | | 102.300,00 | M² |

3. Obras o actividades autorizadas a particulares

3.2. Vencimiento superior al año

| Tipo de Título | Subpuerto | Titular | Objeto | F. Inicio Vigor | F. Fin Vigor | F. Cierre | Superficie | Cod. Medida |
|----------------|-----------|---|--|-----------------|--------------|-----------|------------|-------------|
| CONCESIÓN | VALENCIA | AMARRADORES DEL PUERTO DE VALENCIA, S.L. | OFICINAS, ALMACÉN Y TALLER DE MANTENIMIENTO, COMO ACTIVIDADES DE APOYO AL SERVICIO PORTUARIO DE AMARRE Y DESAMARRE DE BUQUES | 7/10/2017 | 2/12/2023 | | 602,00 | M² |
| CONCESIÓN | VALENCIA | AMERICOLD VALENCIA, S.L. | EXPLOTACIÓN DE UN FRIGORÍFICO INDUSTRIAL DESTINADO AL ALMACENAMIENTO, TRATAMIENTO DE FRÍO, DISTRIBUCIÓN, MANIPULACIÓN Y SERVICIOS ANEXOS DE PRODUCTOS ENTRADOS POR VIA MARÍTIMA Y TRÁNSITO TERRESTRE | 4/5/2003 | 2/12/2040 | | 16.338,35 | M² |
| CONCESIÓN | VALENCIA | APM TERMINALS VALENCIA, S.A. | EXPLOTACION DE UNA TERMINAL DE CONTENEDORES (ANTERIOR TERMINAL POLIVALENTE Nº 1) | 9/16/1999 | 9/15/2037 | | 407.807,00 | M² |
| CONCESIÓN | VALENCIA | BAR CABALLITO DE MAR, S.L. | INSTALACIÓN DE UN BAR - CAFETERÍA DE NUEVA PLANTA | 9/8/2017 | 9/7/2025 | | 135,79 | M² |
| CONCESIÓN | VALENCIA | CARLOS EMILIO MONZÓ GONZÁLEZ | DESARROLLO DE LA ACTIVIDAD DE CENTRO DE ENTRENAMIENTO NÁUTICO - DEPORTIVO | 8/11/2021 | 8/10/2031 | | 300,35 | M² |
| CONCESIÓN | VALENCIA | CENTRE DE FORMACIÓ FOLGADO, S.L.U. | INSTALACIONES PARA EL DESARROLLO DE ACTIVIDADES DE FORMACIÓN, ASÍ COMO A ACTIVIDADES VINCULADAS CON LA NÁUTICA | 3/10/2018 | 3/9/2033 | | 1.400,00 | M² |
| CONCESIÓN | VALENCIA | CENTRO PORTUARIO DE EMPLEO DE VALENCIA E.T.T., S.A. | CONSTRUCCIÓN DE UN EDIFICIO PARA FUNCIONES ADMINISTRATIVAS Y DE CARACTER SOCIAL | 11/27/1997 | 11/26/2027 | | 2.494,00 | M² |
| CONCESIÓN | VALENCIA | CENTRO PORTUARIO DE EMPLEO DE VALENCIA E.T.T., S.A. | CONSTRUCCIÓN Y EXPLOTACION DE UN EDIFICIO DESTINADO AL SERVICIO DEL PERSONAL PORTUARIO | 7/29/2011 | 7/28/2041 | | 1.500,00 | M² |
| CONCESIÓN | VALENCIA | CEPSA COMERCIAL PETROLEO, S.A. | INSTALACION DE UNA FACTORIA DE RECEPCION, ALMACENAJE Y DISTRIBUCION DE MATERIALES ASFALTICOS | 10/15/1962 | 10/14/2061 | | 5.542,80 | M² |
| CONCESIÓN | VALENCIA | CEPSA COMERCIAL PETROLEO, S.A. | INSTALACION DE UNA FACTORIA DE RECEPCION, ALMACENAJE Y DISTRIBUCION DE MATERIALES ASFALTICOS | 10/15/1962 | 10/14/2061 | | 87,50 | ML |

3. Obras o actividades autorizadas a particulares

3.2. Vencimiento superior al año

| Tipo de Título | Subpuerto | Titular | Objeto | F. Inicio Vigor | F. Fin Vigor | F. Cierre | Superficie | Cod. Medida |
|----------------|-----------|---|--|-----------------|--------------|-----------|--------------|-------------|
| CONCESIÓN | VALENCIA | CIUDAD DE LAS ARTES Y LAS CIENCIAS, S.A. | OCUPACIÓN DE TERRENOS PARA LAS INSTALACIONES DE CAPTACIÓN DE AGUA DE MAR QUE PROVEEN DE AGUA MARINA AL PARQUE OCEANOGRÁFIC | 5/18/2021 | 5/17/2056 | | 4.547,00 | M² |
| CONCESIÓN | VALENCIA | CLUB DE PESCA DEPORTIVA MUELLE DE PESCADORES DE VALENCI | EXPLOTACION DE LOS BIENES DE DOMINIO PUBLICO PORTUARIO QUE CONFORMAN LA DÁRSENA DE EMBARCACIONES MENORES DEL PUERTO DE VALENCIA, PARA EL DESARROLLO DE LAS ACTIVIDADES PROPIAS DEL CLUB DE PESCA DEPORTIVA MUELLE DE PESCADORES DE VALENCIA. | 5/21/2015 | 5/21/2030 | | 11.833,00 | M² |
| CONCESIÓN | VALENCIA | CONSTRUCCIONES Y VARADEROS, S.L. | ASTILLERO PARA CONSTRUCCIÓN, REPARACION Y MANTENIMIENTO DE BUQUES Y GESTION DEL SERVICIO DE VARADA Y BOTADURA DE BUQUES FUNDAMENTALMENTE PESQUEROS. | 7/18/1987 | 3/4/2030 | | 14.500,00 | M² |
| CONCESIÓN | VALENCIA | COPITRANS, S.L. | INSTALACIÓN DE UN MÓDULO PREFABRICADO COMO CENTRO DE RECOGIDA Y ENTREGA DE DOCUMENTACIÓN PARA VEHÍCULOS PORTACONTENEDORES DE SU COMPAÑÍA | 3/9/2018 | 3/8/2026 | | 15,00 | M² |
| CONCESIÓN | VALENCIA | CRUZ ROJA ESPANOLA COMUNIDAD VALENCIANA | NAVE PARA APOYO DE SALVAMENTO MARITIMO, DONDE ESTAN LOS VEHICULOS DE AMBULANCIA, MOTOS ACUATICAS Y EMBARCACIONES, ASI COMO ZONA DE TALLER. | 7/28/2016 | 7/27/2030 | | 4.182,00 | M² |
| CONCESIÓN | VALENCIA | CSP IBERIAN VALENCIA TERMINAL, S.A.U. | GESTION DEL SERVICIO PUBLICO DE MANIPULACION DE CONTENEDORES Y OPERACIONES COMPLEMENTARIAS EN UNA TERMINAL PUBLICA DE CONTENEDORES, INCLUIDOS LOS SERVICIOS COMERCIALES ASOCIADAS A LA LOGISTICA DEL CONTENEDOR CON ORIGEN Y/O DESTINO MARITIMO. | 12/29/1995 | 10/11/2041 | | 1.256.142,57 | M² |
| CONCESIÓN | VALENCIA | DEL TORO IBAÑEZ, S.L. | DESARROLLAR LA ACTIVIDAD DE CAFETERÍA / RESTAURANTE | 9/8/2017 | 9/7/2027 | | 202,00 | M² |
| CONCESIÓN | VALENCIA | EIF LOGISTIC SEAPORT S.L.U. | INSTALACION PARA ALMACENAJE Y MANIPULACION DE TODA CLASE DE MERCANCÍAS, Y EN ESPECIAL EN REGIMEN DE DEPOSITO FRANCO, DEPOSITO FISCAL Y DEPOSITO ADUANERO; TERMINAL TIR Y TRANSITO COMUNITARIO | 10/25/2005 | 10/24/2035 | | 35.215,00 | M² |

3. Obras o actividades autorizadas a particulares

3.2. Vencimiento superior al año

| Tipo de Título | Subpuerto | Titular | Objeto | F. Inicio Vigor | F. Fin Vigor | F. Cierre | Superficie | Cod. Medida |
|----------------|-----------|--|---|-----------------|--------------|-----------|------------|-------------|
| CONCESIÓN | VALENCIA | ERSHIP, S.A. | LA GESTION DE UNA TERMINAL PARA ALMACENAMIENTO DE CEREAL A GRANEL Y OTROS GRANELES SOLIDOS COMPATIBLES CON EL, DOTADA DE UN SISTEMA DE ALTO RENDIMIENTO. | 3/15/2001 | 3/14/2036 | | 69.435,00 | M² |
| CONCESIÓN | VALENCIA | EXCELENTISIMO AYUNTAMIENTO DE VALENCIA | RESTAURACION DEL EDIFICIO CON DESTINO A LA IMPLANTACION DE UN CENTRO CULTURAL Y DEMAS ACTIVIDADES. | 2/28/2002 | 2/27/2027 | | 2.497,50 | M² |
| CONCESIÓN | VALENCIA | FORD ESPAÑA, S.L. | MANIPULACION Y ALMACENAJE DE VEHICULOS A MOTOR SIN MATRICULAR DEL GRUPO FORD, RECEPCION/ENTREGA, DEPOSITO, ORDENACION, CONTROL Y TRASLADO, EMBARQUE/DESEMB. TENIENDO DICHAS ACTIVIDADES LA CONDICION DE SERVICIO COMERCIAL Y PARA LAS QUE QUEDA AUTORIZADO. | 1/1/2017 | 12/31/2023 | | 50.000,00 | M² |
| CONCESIÓN | VALENCIA | FORD ESPAÑA, S.L. | MANIPULACION Y ALMACENAJE DE VEHICULOS A MOTOR SIN MATRICULAR DEL GRUPO FORD, RECEPCION/ENTREGA, DEPOSITO, ORDENACION, CONTROL Y TRASLADO, EMBARQUE/DESEMB. TENIENDO DICHAS ACTIVIDADES LA CONDICION DE SERVICIO COMERCIAL Y PARA LAS QUE QUEDA AUTORIZADO. | 4/8/2018 | 4/7/2025 | | 101.072,00 | M² |
| CONCESIÓN | VALENCIA | FUNDACION VALENCIAPORT | OFICINAS EN EL EJERCICIO DE SU ACTIVIDAD, PRINCIPALMENTE LA DE DAR SOPORTE AL CLÚSTER PORTUARIO DE VALENCIA, A TRAVÉS DE LA COOPERACIÓN, INVESTIGACIÓN Y LA FORMACIÓN | 5/3/2018 | 5/2/2023 | | 587,93 | M² |
| CONCESIÓN | VALENCIA | GALP ENERGIA ESPAÑA, S.A.U. | ESTABLECIMIENTO DE UNA TERMINAL DE MANIPULACION Y ALMACENAMIENTO DE PRODUCTOS PETROLIFEROS Y BIODIESEL DESCARGADOS VIA MARITIMA | 12/18/1992 | 6/18/2030 | | 62.774,00 | M² |
| CONCESIÓN | VALENCIA | GAS NATURAL CEGAS, S.A. | INSTALACION DE UNA TUBERIA DE GAS NATURAL, PARA ABASTECER A LA EMPRESA PROAS. | 3/19/1993 | 3/18/2023 | | 663,00 | M² |
| CONCESIÓN | VALENCIA | GAS NATURAL CEGAS, S.A. | INSTALACION DE UNA TUBERIA DE GAS NATURAL POR LA MARGEN DERECHA DEL RIO TURIA, HASTA ARLESA | 1/1/1984 | 1/9/2069 | | 249,00 | M² |
| CONCESIÓN | VALENCIA | IBERDROLA, S.A. | CANALIZACIONES | 2/28/1966 | 2/27/2065 | | 367,93 | M² |

3. Obras o actividades autorizadas a particulares

3.2. Vencimiento superior al año

| Tipo de Título | Subpuerto | Titular | Objeto | F. Inicio Vigor | F. Fin Vigor | F. Cierre | Superficie | Cod. Medida |
|----------------|-----------|--|---|-----------------|--------------|-----------|------------|-------------|
| CONCESIÓN | VALENCIA | JUAN AGUSTÍN BLASCO CARBÓ | CANALIZACION EN LOS MUELLES DEL PUERTO, CON OBJETO DE ABASTECER DE AGUA POTABLE A LOS BARCOS QUE LO SOLICITEN | 11/26/1906 | 2/17/2037 | | 130,00 | M² |
| CONCESIÓN | VALENCIA | LOGISTICA CHEMA BALLESTER, S.L. | INSTALACIÓN DE OFICINAS PREFABRICADAS PARA EL DESARROLLO DE SU ACTIVIDAD DE TRANSPORTE DE CONTENEDORES | 5/9/2018 | 5/8/2026 | | 146,24 | M² |
| CONCESIÓN | VALENCIA | MADICO Y VILLARROEL, S.L. | OCUPACIÓN DE BIENES DE DOMINIO PÚBLICO CON DESTINO A LA VENTA Y APROVISIONAMIENTO DE PRODUCTOS A LOS TRIPULANTES DE LOS BARCOS QUE ATRACAN EN EL PUERTO DE VALENCIA | 6/19/2020 | 6/18/2024 | | 109,62 | M² |
| CONCESIÓN | VALENCIA | MEDITERRANEAN SHIPPING COMPANY TERMINAL VALENCIA, S.A. | GESTION Y EXPLOTACION DE UNA TERMINAL DE CONTENEDORES CON DESTINO EXCLUSIVO A LOS BUQUES OPERADOS POR O EN SERVICIO PARA LINEAS DE LA MSC, ASI COMO PARA REALIZAR LAS OPERACIONES DE CARGA, DESCARGA Y TRANSBORDO DE DICHOS BUQUES | 5/3/2005 | 5/2/2035 | | 383.127,32 | M² |
| CONCESIÓN | VALENCIA | PRACTICOS DE VALENCIA, S.L.P. | OFICINAS, ZONA DE DESCANSO, TALLER DE MARINERÍA Y ALMACÉN, COMO BASE DE APOYO AL SERVICIO PORTUARIO DE PRACTICAJE | 6/6/2017 | 6/5/2027 | | 833,76 | M² |
| CONCESIÓN | VALENCIA | REAL CLUB NAUTICO DE VALENCIA | CONSTRUCCIÓN DE LA DÁRSENA DE LEVANTE PARA EMBARCACIONES DEPORTIVAS Y DE RECREO SIN CONDICIONAMIENTOS EN CUANTO A LONGITUD DE ESLORAS | 1/1/2011 | 3/4/2030 | | 152.379,00 | M² |
| CONCESIÓN | VALENCIA | REAL CLUB NAUTICO DE VALENCIA | CONSTRUCCIÓN DE UNA DÁRSENA (PONIENTE) PARA EMBARCACIONES DEPORTIVAS Y DE RECREO CUYA PROPORCION DE EMBARCACIONES IGUALES MENORES DE 12 METROS DEBERA SER COMO MINIMO DEL 80 POR CIEN, Y OCUPACION DE UNA PARCELA EN LA ZONA DE SERVICIO | 3/5/1982 | 3/4/2030 | | 192.184,00 | M² |
| CONCESIÓN | VALENCIA | SERTEGO PUERTO DE VALENCIA, S.A. | CONSTRUCCIÓN Y EXPLOTACIÓN DE UNA INSTALACIÓN DE TRATAMIENTO FINAL DE DESECHOS LÍQUIDOS GENERADOS POR LOS BUQUES (ANEXO I DEL CONVENIO MARPOL 73/78) Y OTROS DESECHOS LÍQUIDOS ASIMILABLES AUTORIZADOS POR LA AUTORIDAD PORTUARIA DE VALENCIA | 1/8/2019 | 1/7/2037 | | 9.084,00 | M² |

3. Obras o actividades autorizadas a particulares

3.2. Vencimiento superior al año

| Tipo de Título | Subpuerto | Titular | Objeto | F. Inicio Vigor | F. Fin Vigor | F. Cierre | Superficie | Cod. Medida |
|----------------|-----------|---|--|-----------------|--------------|-----------|------------|-------------|
| CONCESIÓN | VALENCIA | S.G.S. ESPAÑOLA DE CONTROL, S.A. | OCUPACIÓN DE BIENES DE DOMINIO PÚBLICO CON DESTINO A LA (i) INSPECCIÓN, CONTROL Y CERTIFICACIÓN DE CALIDAD, CANTIDAD Y SEGURIDAD DE MERCANCÍAS, PRODUCTOS, EQUIPOS, OBRAS E INSTALACIONES DIVERSAS, Y EL (ii) CONTROL, VERIFICACIÓN E INFORME DE PROCESOS DE PRODUCCIÓN, FABRICACIÓN Y DISTRIBUCIÓN | 6/19/2020 | 6/18/2030 | | 214,02 | M² |
| CONCESIÓN | VALENCIA | SPAIN CONTAINER DEPOT, S.L. | CONSTRUCCIÓN Y EXPLOTACIÓN DE UN DEPÓSITO DE CONTENEDORES VACÍOS, DRY Y FRIGORÍFICOS | 3/12/2018 | 11/6/2026 | | 32.680,00 | M² |
| CONCESIÓN | VALENCIA | TALLERES NAVALES VALENCIA, S.L. (TANAVAL) | CONSTRUCCIÓN DE DOS NAVES PARA LA ACTIVIDAD DE REPARACION DE BUQUES, MANTENIMIENTO DE INSTALACIONES PORTUARIAS Y MARITIMAS, CONSTRUCCIÓN DE EMBARCACIONES MENORES Y LO RELACIONADO CON LA SEGURIDAD NAVAL E INDUSTRIAL. | 9/1/2004 | 8/31/2024 | | 5.400,00 | M² |
| CONCESIÓN | VALENCIA | TELXIUS TORRES ESPAÑA, S.L. | INSTALACION DE UNA ESTACION BASE DE TELEFONIA MOVIL | 7/30/2013 | 7/29/2023 | | 120,00 | M² |
| CONCESIÓN | VALENCIA | TERMINALES PORTUARIAS, S.L. | GESTIÓN DE UNA TERMINAL PARA (i) RECEPCIÓN, ALMACENAMIENTO Y REEXPEDICIÓN DE PRODUCTOS LÍQUIDOS, Y (ii) RECEPCIÓN, ALMACENAMIENTO Y REEXPEDICIÓN DE PRODUCTOS LÍQUIDOS DE LA ACTIVIDAD DE HUB LOGÍSTICO. | 11/22/2007 | 11/21/2032 | | 28.535,00 | M² |
| CONCESIÓN | VALENCIA | TERMINALES PORTUARIAS, S.L. | TERMINAL PARA (i) RECEPCION, ALMACENAMIENTO Y REEXPEDICION DE PRODUCTOS QUIMICOS, (ii) RECEPCIÓN, ALMACENAMIENTO Y REEXPEDICIÓN DE GASÓLEOS Y FUELÓLEOS DESTINADOS AL AVITUALLAMIENTO DE BUQUES, Y (iii) RECEPCIÓN, ALMACENAMIENTO Y REEXPEDICIÓN DE PRODUCTOS LÍQUIDOS DE LA ACTIVIDAD DE HUB LOGÍSTICO | 12/4/1987 | 7/16/2033 | | 34.412,00 | M² |
| CONCESIÓN | VALENCIA | TRANSPORTES ALONSO SALCEDO, S.A. | INSTALACIÓN DE UN CONJUNTO DE CONTENEDORES HABILITADOS COMO OFICINAS PARA EL DESARROLO DE SU ACTIVIDAD DE TRANSPORTE DE CONTENEDORES | 6/7/2019 | 6/7/2027 | | 129,00 | M² |

3. Obras o actividades autorizadas a particulares

3.2. Vencimiento superior al año

| Tipo de Título | Subpuerto | Titular | Objeto | F. Inicio Vigor | F. Fin Vigor | F. Cierre | Superficie | Cod. Medida |
|----------------|-----------|---|---|-----------------|--------------|-----------|------------|----------------|
| CONCESIÓN | VALENCIA | TRANSPORTES REMEDIOS TORRES, S.L. | INSTALACIÓN DE OFICINAS PREFABRICADAS PARA EL DESARROLLO DE SU ACTIVIDAD DE TRANSPORTE DE CONTENEDORES | 3/10/2018 | 3/9/2026 | | 115,00 | M ² |
| CONCESIÓN | VALENCIA | UTE TRANS-BASE SOLER, S.L. Y SPANISH DEPOT SERVICE,S.A. | CONSTRUCCIÓN Y EXPLOTACION DE UN DEPOT DE CONT. VACIOS PARA LA PRESTACION DE ACTIVIDADES DE ENTRADA/SALIDA DE CONT. VACIOS POR MEDIO TERRESTRE, SU ALMACENAMIENTO AL AIRE LIBRE, MANTENIMIENTO, ASITENCIA TEC. A CONT. FRIG., LAVADO E INSPEC. TEC. OFIC. | 8/19/2016 | 8/18/2024 | | 48.045,00 | M ² |
| CONCESIÓN | VALENCIA | VALENCIA TERMINAL EUROPA, S.A. | CONSTRUCCIÓN DE UNA ESTACION MARITIMA PARA EMBARQUE/ DESEMBARQUE DE PASAJEROS, Y A ZONA DE ALMACENAMIENTO DE MERCARCIAS PARA CARGA/DESCARGA DEL TRAFICO DE TRASMED-GLE PREFERENTEMENTE CON DESTINO A LAS ISLAS BALEARES. | 10/3/2000 | 10/1/2030 | | 40.724,00 | M ² |
| CONCESIÓN | VALENCIA | VALENCIA TERMINAL EUROPA, S.A. | EXPLOTACION DE UNA TERMINAL DE MANIPULACION DE AUTOMÓVILES, CARGA RODADA Y TRAFICO DE PASAJEROS, ABIERTA AL USO GENERAL, Y COMPLEMENTARIAMENTE ACTIVIDADES DE VALOR AÑADIDO PARA EL AUTOMOVIL. | 8/1/2008 | 7/31/2038 | | 208.360,00 | M ² |
| CONCESIÓN | VALENCIA | VARESER 96, S.L. | INSTALACION Y GESTION DE UN CENTRO DE TRANSFERENCIA DE RESIDUOS | 10/1/2003 | 9/30/2023 | | 3.235,18 | M ² |
| CONCESIÓN | VALENCIA | VELAS LLUCH, S.L. | NAVE E INSTALACIONES PARA CONFECCION Y REPARACION DE VELAS PARA EMBARCACIONES DE RECREO Y CUALQUIER TIPO DE CONFECCION NAUTICA. | 10/15/2002 | 10/14/2023 | | 500,00 | M ² |
| CONCESIÓN | VALENCIA | VODAFONE ONO, S.A.U. | OCUPACION DE SUPERFICIE DE SUBSUELO CON DESTINO A LA INSTALACION DE UNA RED DE TELECOMUNICACIONES POR CABLE PARA OFRECER DICHO SERVICIO A TERCEROS INSTALADOS EN LA ZONA DE SERVICIO DEL PUERTO DE VALENCIA, TENIENDO ELLO LA CONDICION DE SERV. CIAL. | 1/10/2017 | 1/9/2027 | | 1.785,07 | M ² |

3. Obras o actividades autorizadas a particulares

3.2. Vencimiento superior al año

| Tipo de Título | Subpuerto | Titular | Objeto | F. Inicio Vigor | F. Fin Vigor | F. Cierre | Superficie | Cod. Medida |
|------------------------------|-----------|--|---|-----------------|--------------|-----------|------------|----------------|
| CONCESIÓN | VALENCIA | WRIST SHIP SUPPLY SPAIN, S.L. | ALMACENAMIENTO DE MERCANCÍAS DESTINADAS A SUMINISTRO DE PROVISIONES Y PERTRECHOS A LOS BUQUES QUE RECALEN EN LOS PUERTOS GESTIONADOS POR LA APV, ASI COMO EL EJERCICIO DE LA ACTIVIDAD DE PROVISIONISTA DE BUQUES | 2/27/2013 | 2/26/2025 | | 1.988,16 | M ² |
| CONVENIO INTERADMINISTRATIVO | GANDÍA | EXCELENTISIMO AYUNTAMIENTO DE GANDÍA | CONVENIO INTERADMINISTRATIVO PARA LA UTILIZACIÓN DEL DOMINIO PÚBLICO PORTUARIO CON OBJETO DE LA EJECUCIÓN DE UN PROYECTO DE URBANIZACIÓN EN EL ENTORNO DE LA IGLESIA DE SAN NICOLÁS DEL BARI | 10/29/2021 | 10/28/2024 | | 336,00 | M ² |
| CONVENIO INTERADMINISTRATIVO | VALENCIA | AGENCIA ESTATAL DE ADMINISTRACIÓN TRIBUTARIA | OCUPACIÓN PARCIAL DE ANTIGUO EDIFICIO DE DIRECCIÓN DE LA AUTORIDAD PORTUARIA DE VALENCIA MIENTRAS SE EJECUTAN LAS OBRAS EN EL EDIFICIO DE LA ADUANA | 11/23/2021 | 11/22/2023 | | 222,00 | M ² |

4. Estadísticas de Tráfico

4. Estadísticas de tráfico

4.1. Tráfico de pasaje

4.1.1. Pasajeros

4.1.1.1. PASAJEROS, NÚMERO

| Pasajeros | | Cabotaje | Exterior | Total |
|--|--------------------------|----------------|---------------|----------------|
| EN RÉGIMEN DE TRANSPORTE (excepto los de interior) | Embarcados | 254.005 | 3.839 | 257.844 |
| | Desembarcados | 245.235 | 1.741 | 246.976 |
| | Total | 499.240 | 5.580 | 504.820 |
| DE CRUCERO | Inicio de línea | 8.835 | 211 | 9.046 |
| | Fin de línea | 295 | 8.657 | 8.952 |
| | En tránsito | 58.389 | 54.482 | 112.871 |
| | Total | 67.519 | 63.350 | 130.869 |
| DE INTERIOR | En régimen de transporte | 0 | 0 | 0 |
| | Excursionistas | 0 | 0 | 0 |
| | Total | 0 | 0 | 0 |
| OTROS PASAJEROS | Total | 0 | 0 | 0 |
| Total | | 566.759 | 68.930 | 635.689 |

4.1.1.2. PASAJEROS EN RÉGIMEN DE TRANSPORTE, NÚMERO. PUERTOS DE ORIGEN Y DESTINO

| Puerto de origen o destino | Cabotaje | | Exterior | | Total |
|----------------------------|----------------|----------------|--------------|---------------|----------------|
| | Embarcados | Desembarcados | Embarcados | Desembarcados | |
| PALMA DE MALLORCA (ES) | 179.786 | 168.056 | | | 347.842 |
| IBIZA (ES) | 70.477 | 73.488 | | | 143.965 |
| MAHON (ES) | 3.742 | 3.690 | | | 7.432 |
| MOSTAGANEM (DZ) | | | 3.839 | 1.682 | 5.521 |
| OTROS | 0 | 1 | 0 | 59 | 60 |
| TOTAL | 254.005 | 245.235 | 3.839 | 1.741 | 504.820 |

4.1.2. Automóviles en régimen de pasaje. Número de unidades

| Tipo de navegación | Tipo de vehículo | Embarcados | Desembarcados | Total |
|--------------------|------------------|---------------|---------------|----------------|
| CABOTAJE | MOTOCICLETAS | 3.629 | 3.001 | 6.630 |
| | FURGONETAS | 996 | 1.198 | 2.194 |
| | COCHES | 63.245 | 58.085 | 121.330 |
| | AUTOCARES | 5 | 12 | 17 |
| | TOTAL | 67.875 | 62.296 | 130.171 |
| EXTERIOR | MOTOCICLETAS | 42 | 5 | 47 |
| | COCHES | 1.539 | 542 | 2.081 |
| | AUTOCARES | 0 | 0 | 0 |
| | TOTAL | 1.581 | 547 | 2.128 |
| TOTAL | | 69.456 | 62.843 | 132.299 |

4. Estadísticas de tráfico

4.2. Buques

4.2.1. Buques mercantes

4.2.1.1. DISTRIBUCIÓN POR TONELAJE

| | Total | Hasta 3.000 G.T. | De 3.001 A 5.000 G.T. | De 5.001 A 10.000 G.T. | De 10.001 A 25.000 G.T. | De 25.001 A 50.000 G.T. | Más de 50.000 G.T. |
|-----------------------------|-------------|------------------|-----------------------|------------------------|-------------------------|-------------------------|--------------------|
| ESPAÑOLES: | | | | | | | |
| Número | 755 | 10 | 5 | 5 | 381 | 353 | 1 |
| G.T. | 18.237.727 | 7.023 | 20.452 | 29.408 | 7.884.785 | 10.173.798 | 122.261 |
| EXTRANJEROS: | | | | | | | |
| Número | 6.540 | 539 | 294 | 1.140 | 959 | 1.965 | 1.643 |
| G.T. | 237.393.267 | 1.414.345 | 1.221.942 | 9.654.770 | 17.368.143 | 65.079.459 | 142.654.608 |
| TOTAL | | | | | | | |
| Número | 7.295 | 549 | 299 | 1.145 | 1.340 | 2.318 | 1.644 |
| G.T. | 255.630.994 | 1.421.368 | 1.242.394 | 9.684.178 | 25.252.928 | 75.253.257 | 142.776.869 |
| Porcentaje sobre el total % | | | | | | | |
| Número | 100,00% | 7,53% | 4,10% | 15,70% | 18,37% | 31,78% | 22,54% |
| G.T. | 100,00% | 0,56% | 0,49% | 3,79% | 9,88% | 29,44% | 55,85% |

4. Estadísticas de tráfico

4.2.1. Buques mercantes

4.2.1.2. DISTRIBUCIÓN POR BANDERA

| Banderas | Nº de buques | G.T. |
|-------------------|--------------|------------|
| ALEMANIA | 116 | 7.628.293 |
| ANTIGUA Y BARBUDA | 307 | 1.783.876 |
| ARABIA SAUDÍ | 4 | 181.310 |
| ARGELIA | 47 | 1.069.672 |
| BARBADOS | 30 | 123.621 |
| BÉLGICA | 3 | 84.580 |
| BELIZE | 4 | 62.596 |
| BERMUDAS | 19 | 1.214.754 |
| CAYMAN ISLAS | 4 | 114.459 |
| CHINA | 9 | 775.387 |
| CHIPRE | 809 | 21.417.500 |
| COMORES | 2 | 3.148 |
| DINAMARCA | 39 | 1.149.947 |
| EE.UU. | 2 | 63.200 |
| ESLOVENIA | 1 | 4.161 |
| ESPAÑA | 755 | 18.237.727 |
| FILIPINAS | 2 | 36.759 |
| FINLANDIA | 2 | 9.737 |
| FRANCIA | 25 | 1.928.174 |
| GIBRALTAR | 51 | 415.205 |

| Banderas | Nº de buques | G.T. |
|--------------|--------------|------------|
| GRAN BAHAMAS | 78 | 3.038.800 |
| GRECIA | 9 | 382.510 |
| HONG-KONG | 182 | 12.612.049 |
| IRÁN | 7 | 226.147 |
| IRLANDA | 1 | 2.998 |
| ISLA DE MAN | 9 | 348.967 |
| ISLAS COOK | 6 | 21.209 |
| ISRAEL | 62 | 2.490.708 |
| ITALIA | 1.049 | 45.648.701 |
| JAMAICA | 1 | 7.578 |
| JAPÓN | 7 | 786.196 |
| LETONIA | 7 | 23.857 |
| LIBERIA | 745 | 31.196.778 |
| LITUANIA | 97 | 882.805 |
| LUXEMBURGO | 7 | 32.657 |
| MALTA | 872 | 29.762.626 |
| MARRUECOS | 30 | 267.018 |
| MARSHALL IS | 175 | 8.544.718 |
| MOLDAVIA | 9 | 31.035 |
| MONTENEGRO | 1 | 22.456 |

| Banderas | Nº de buques | G.T. |
|--------------|--------------|-------------|
| NORUEGA | 31 | 1.060.966 |
| PAÍSES BAJOS | 146 | 807.812 |
| PALAU | 6 | 29.309 |
| PANAMÁ | 613 | 36.301.675 |
| PORTUGAL | 577 | 14.446.958 |
| REINO UNIDO | 14 | 377.622 |
| RUSIA | 17 | 90.076 |
| S.VIC Y GRAN | 11 | 27.841 |
| SIERRA LEONA | 3 | 10.202 |
| SINGAPUR | 141 | 8.426.916 |
| ST.KITTS-NEV | 6 | 22.384 |
| SUECIA | 2 | 25.540 |
| SUIZA | 1 | 34.314 |
| THAILANDIA | 1 | 36.416 |
| TOGO | 10 | 103.638 |
| TÚNEZ | 22 | 503.800 |
| TURQUÍA | 97 | 643.550 |
| VANUATU | 11 | 33.073 |
| WALLIS AND F | 1 | 14.983 |
| TOTAL | 7.295 | 255.630.994 |

4. Estadísticas de tráfico

4.2.1. Buques mercantes

4.2.1.3. DISTRIBUCIÓN POR TIPOS DE BUQUE

| TIPO DE BUQUES | | Españoles | | Extranjeros | | Total | |
|---|----------------------------------|-----------------|-------------------|-----------------|--------------------|-----------------|--------------------|
| | | Número / Number | G.T. / G.T. | Número / Number | G.T. / G.T. | Número / Number | G.T. / G.T. |
| GRANELEROS LÍQUIDOS | Graneleros líquidos - Tankes | 6 | 161.827 | 285 | 6.482.042 | 291 | 6.643.869 |
| | Total | 6 | 161.827 | 285 | 6.482.042 | 291 | 6.643.869 |
| GRANELEROS SÓLIDOS | Graneleros solidos | | | 54 | 941.236 | 54 | 941.236 |
| | Total | 0 | 0 | 54 | 941.236 | 54 | 941.236 |
| CARGA GENERAL | Carga General | 9 | 38.870 | 1.239 | 11.974.866 | 1.248 | 12.013.736 |
| | Transportes Especializados | | | | | 0 | 0 |
| | Total | 9 | 38.870 | 1.239 | 11.974.866 | 1.248 | 12.013.736 |
| RO-RO | RO-RO Mercancías | 11 | 192.555 | 917 | 42.959.332 | 928 | 43.151.887 |
| | RO-RO Mixtos | | | | | 0 | 0 |
| | RO-RO Pasaje | 721 | 17.843.448 | 1.071 | 29.404.772 | 1.792 | 47.248.220 |
| | Total | 732 | 18.036.003 | 1.988 | 72.364.104 | 2.720 | 90.400.107 |
| PASAJE | Pasaje Crucero | | | 95 | 8.878.482 | 95 | 8.878.482 |
| | Pasaje Rápido | | | | | 0 | 0 |
| | Pasaje Otros Buques | 4 | 251 | | | 4 | 251 |
| | Total | 4 | 251 | 95 | 8.878.482 | 99 | 8.878.733 |
| PORTACONTENEDORES | Portacontenedores | | | 2.748 | 135.991.597 | 2.748 | 135.991.597 |
| | Total | 0 | 0 | 2.748 | 135.991.597 | 2.748 | 135.991.597 |
| OTROS BUQUES MERCANTES / OTHER MERCHANT SHIPS | Pesqueros de altura congeladores | | | | | 0 | 0 |
| | Otros Buques | 4 | 776 | 131 | 760.940 | 135 | 761.716 |
| | Total | 4 | 776 | 131 | 760.940 | 135 | 761.716 |
| Total | | 755 | 18.237.727 | 6.540 | 237.393.267 | 7.295 | 255.630.994 |

4. Estadísticas de tráfico

4.2.1. Buques mercantes

4.2.1.4 BUQUES POR TIPO DE ACTIVIDAD / VESSELS BY ACTIVITY TYPE

| Tipo de buques | Tipo de actividad | Sin incidencias | | En reparación | | En avituallamiento | | En construcción | | En desguace | | Inactivo | | Total | |
|---------------------------|-------------------|-----------------|--------------------|---------------|----------|--------------------|----------|-----------------|----------|-------------|----------|----------|----------|--------------|--------------------|
| | Bandera | Número | G.T. | Número | G.T. | Número | G.T. | Número | G.T. | Número | G.T. | Número | G.T. | Número | G.T. |
| GRANELEROS LÍQUIDOS | ESPAÑOLES | 6 | 161.827 | | | | | | | | | | | 6 | 161.827 |
| | EXTRANJEROS | 285 | 6.482.042 | | | | | | | | | | | 285 | 6.482.042 |
| GRANELEROS SÓLIDOS | ESPAÑOLES | 0 | 0 | | | | | | | | | | | 0 | 0 |
| | EXTRANJEROS | 54 | 941.236 | | | | | | | | | | | 54 | 941.236 |
| CARGA GENERAL | ESPAÑOLES | 9 | 38.870 | | | | | | | | | | | 9 | 38.870 |
| | EXTRANJEROS | 1.239 | 11.974.866 | | | | | | | | | | | 1.239 | 11.974.866 |
| RO-RO | ESPAÑOLES | 732 | 18.036.003 | | | | | | | | | | | 732 | 18.036.003 |
| | EXTRANJEROS | 1.988 | 72.364.104 | | | | | | | | | | | 1.988 | 72.364.104 |
| SOLO DE PASAJE | ESPAÑOLES | 4 | 251 | | | | | | | | | | | 4 | 251 |
| | EXTRANJEROS | 0 | 0 | | | | | | | | | | | 0 | 0 |
| CRUCEROS | ESPAÑOLES | 0 | 0 | | | | | | | | | | | 0 | 0 |
| | EXTRANJEROS | 95 | 8.878.482 | | | | | | | | | | | 95 | 8.878.482 |
| PORTACONTENEDORES | ESPAÑOLES | 0 | 0 | | | | | | | | | | | 0 | 0 |
| | EXTRANJEROS | 2.748 | 135.991.597 | | | | | | | | | | | 2.748 | 135.991.597 |
| OTROS BUQUES MERCANTES | ESPAÑOLES | 4 | 776 | | | | | | | | | | | 4 | 776 |
| | EXTRANJEROS | 131 | 760.940 | | | | | | | | | | | 131 | 760.940 |
| TOTAL | | 7.295 | 255.630.994 | 0 | 0 | 0 | 0 | 0 | 0 | 0 | 0 | 0 | 0 | 7.295 | 255.630.994 |

4. Estadísticas de tráfico

4.2. Buques

4.2.2. Buques de guerra

| | Españoles | Extranjeros | Total |
|--------|-----------|-------------|--------|
| Número | 3 | 3 | 6 |
| GT | 4.898 | 42.400 | 47.298 |

4.2.3. Embarcaciones de pesca fresca

| Con base en el puerto | |
|-----------------------|---|
| Número | 0 |
| GT | 0 |

4.2.4. Embarcaciones de recreo

| Con base en el puerto | |
|-----------------------|----------|
| Número | 240 |
| TRB | 1.880,92 |

4.2.5. Buques entrados para desguace

Sin movimiento

4.2.6. Otras embarcaciones

4. Estadísticas de tráfico

4.3. Mercancías

4.3.1. Movidas por muelles y atraques del servicio

| MERCANCÍAS | CABOTAJE | | | EXTERIOR | | | TOTAL | | |
|---------------------------------|------------|---------------|---------------|------------|---------------|------------------|------------|---------------|------------------|
| | Embarcadas | Desembarcadas | Total | Embarcadas | Desembarcadas | Total | Embarcadas | Desembarcadas | Total |
| Granel Líquido | 500 | 79.598 | 80.098 | 3.171 | 207.382 | 210.553 | 3.671 | 286.980 | 290.651 |
| Productos quimicos | | 27.534 | 27.534 | | 154.304 | 154.304 | 0 | 181.838 | 181.838 |
| Asfalto | | 52.064 | 52.064 | | | 0 | 0 | 52.064 | 52.064 |
| Gas-oil | | | 0 | 27 | 32.936 | 32.963 | 27 | 32.936 | 32.963 |
| Otros productos petroliferos | | | 0 | | 16.641 | 16.641 | 0 | 16.641 | 16.641 |
| Otros productos alimenticios | | | 0 | | 3.501 | 3.501 | 0 | 3.501 | 3.501 |
| Resto | 500 | 0 | 500 | 3.144 | 0 | 3.144 | 3.644 | 0 | 3.644 |
| Granel Sólido | 28.653 | 24.285 | 52.938 | 609.691 | 1.496.435 | 2.106.126 | 638.344 | 1.520.720 | 2.159.064 |
| Con Instalación especial | | | 0 | | | 0 | 0 | 0 | 0 |
| Cereales y su harina | | | 0 | | 82.347 | 82.347 | 0 | 82.347 | 82.347 |
| Sin Instalación especial | | | 0 | | | 0 | 0 | 0 | 0 |
| Cereales y su harina | 6.687 | | 6.687 | 87.831 | 861.074 | 948.905 | 94.518 | 861.074 | 955.592 |
| Abonos naturales y artificiales | 7.400 | 11.220 | 18.620 | 229.060 | 267.714 | 496.774 | 236.460 | 278.934 | 515.394 |
| Cemento y clinker | | | 0 | 136.300 | | 136.300 | 136.300 | 0 | 136.300 |
| Pienso y forrajes | | | 0 | | 133.961 | 133.961 | 0 | 133.961 | 133.961 |
| Productos quimicos | | | 0 | 86.216 | 47.368 | 133.584 | 86.216 | 47.368 | 133.584 |
| Resto | 14.566 | 13.065 | 27.631 | 70.284 | 103.971 | 174.255 | 84.850 | 117.036 | 201.886 |

4. Estadísticas de tráfico

4.3.1. Movidas por muelles y atraques del servicio

| MERCANCÍAS | CABOTAJE | | | EXTERIOR | | | TOTAL | | |
|-------------------------------------|------------------|------------------|------------------|-------------------|-------------------|-------------------|-------------------|-------------------|-------------------|
| | Embarcadas | Desembarcadas | Total | Embarcadas | Desembarcadas | Total | Embarcadas | Desembarcadas | Total |
| Mercancía General no Containerizada | 4.168.139 | 2.141.603 | 6.309.742 | 3.672.455 | 4.767.343 | 8.439.798 | 7.840.594 | 6.908.946 | 14.749.540 |
| Tara equipamiento (Ro-Ro) | 1.599.912 | 1.610.773 | 3.210.685 | 508.455 | 502.500 | 1.010.955 | 2.108.367 | 2.113.273 | 4.221.640 |
| Productos siderúrgicos | 16.198 | 24.625 | 40.823 | 459.998 | 2.000.357 | 2.460.355 | 476.196 | 2.024.982 | 2.501.178 |
| Automóviles y sus piezas | 47.123 | 155.779 | 202.902 | 763.049 | 609.071 | 1.372.120 | 810.172 | 764.850 | 1.575.022 |
| Otros productos alimenticios | 969.522 | 21.789 | 991.311 | 77.635 | 44.668 | 122.303 | 1.047.157 | 66.457 | 1.113.614 |
| Resto de mercancías | 380.248 | 148.923 | 529.171 | 303.045 | 230.020 | 533.065 | 683.293 | 378.943 | 1.062.236 |
| Resto | 1.155.136 | 179.714 | 1.334.850 | 1.560.273 | 1.380.727 | 2.941.000 | 2.715.409 | 1.560.441 | 4.275.850 |
| Mercancía General Containerizada | 1.599.177 | 943.913 | 2.543.090 | 24.677.700 | 19.165.931 | 43.843.631 | 26.276.877 | 20.109.844 | 46.386.721 |
| Materiales de construcción etc. | 104.287 | 71.225 | 175.512 | 6.459.099 | 1.533.329 | 7.992.428 | 6.563.386 | 1.604.554 | 8.167.940 |
| Resto de mercancías | 259.781 | 136.935 | 396.716 | 2.531.897 | 3.512.482 | 6.044.379 | 2.791.678 | 3.649.417 | 6.441.095 |
| Productos químicos | 172.960 | 149.438 | 322.398 | 2.865.947 | 2.219.482 | 5.085.429 | 3.038.907 | 2.368.920 | 5.407.827 |
| Maquinaria, herramientas y repuest | 125.480 | 45.701 | 171.181 | 1.312.585 | 1.693.644 | 3.006.229 | 1.438.065 | 1.739.345 | 3.177.410 |
| Otros productos alimenticios | 181.768 | 36.459 | 218.227 | 1.666.601 | 1.199.896 | 2.866.497 | 1.848.369 | 1.236.355 | 3.084.724 |
| Resto | 754.901 | 504.155 | 1.259.056 | 9.841.571 | 9.007.098 | 18.848.669 | 10.596.472 | 9.511.253 | 20.107.725 |
| TOTAL | 5.796.469 | 3.189.399 | 8.985.868 | 28.963.017 | 25.637.091 | 54.600.108 | 34.759.486 | 28.826.490 | 63.585.976 |

4. Estadísticas de tráfico

4.3. Mercancías

4.3.2. Movidas por muelles y atraques de particulares

| MERCANCÍAS | CABOTAJE | | | EXTERIOR | | | TOTAL | | |
|---------------------------------|------------|---------------|----------------|------------|---------------|------------------|------------|---------------|------------------|
| | Embarcadas | Desembarcadas | Total | Embarcadas | Desembarcadas | Total | Embarcadas | Desembarcadas | Total |
| Granel Líquido | 14.702 | 283.271 | 297.973 | 571.280 | 2.707.875 | 3.279.155 | 585.982 | 2.991.146 | 3.577.128 |
| Gas natural | 4.854 | | 4.854 | 209.501 | 1.875.078 | 2.084.579 | 214.355 | 1.875.078 | 2.089.433 |
| Otros productos petrolíferos | | | 0 | 186.803 | 209.963 | 396.766 | 186.803 | 209.963 | 396.766 |
| Gas-oil | | 16.502 | 16.502 | | 348.478 | 348.478 | 0 | 364.980 | 364.980 |
| Productos químicos | | 1.188 | 1.188 | | 179.723 | 179.723 | 0 | 180.911 | 180.911 |
| Fuel-oil | | 188.001 | 188.001 | | 36.591 | 36.591 | 0 | 224.592 | 224.592 |
| Resto | 9.848 | 77.580 | 87.428 | 174.976 | 58.042 | 233.018 | 184.824 | 135.622 | 320.446 |
| Granel Sólido | 0 | 0 | 0 | 0 | 0 | 0 | 0 | 0 | 0 |
| Con Instalación especial | | | | | | | | | |
| Cereales y su harina | | | | | | | | | |
| Sin Instalación especial | | | | | | | | | |
| Cereales y su harina | | | 0 | | | 0 | 0 | 0 | 0 |
| Abonos naturales y artificiales | | | 0 | | | 0 | 0 | 0 | 0 |
| Cemento y clinker | | | 0 | | | 0 | 0 | 0 | 0 |

4. Estadísticas de tráfico

4.3.2. Movidas por muelles y atraques de particulares

| MERCANCÍAS | CABOTAJE | | | EXTERIOR | | | TOTAL | | |
|-------------------------------------|----------------|----------------|------------------|------------------|-------------------|-------------------|-------------------|-------------------|-------------------|
| | Embarcadas | Desembarcadas | Total | Embarcadas | Desembarcadas | Total | Embarcadas | Desembarcadas | Total |
| Mercancía General no Containerizada | 53 | 32 | 85 | 2.773 | 54.283 | 57.056 | 2.826 | 54.315 | 57.141 |
| Maquinaria,herrmntas y repuest | 18 | 32 | 50 | 2.119 | 16.169 | 18.288 | 2.137 | 16.201 | 18.338 |
| Otros minerales no metálicos | | | 0 | | 14.394 | 14.394 | 0 | 14.394 | 14.394 |
| Abonos naturales y artificiales | | | 0 | | 11.220 | 11.220 | 0 | 11.220 | 11.220 |
| Materiales de construcción ela | 34 | | 34 | | 8.326 | 8.326 | 34 | 8.326 | 8.360 |
| Productos siderúrgicos | | | 0 | 74 | 3.411 | 3.485 | 74 | 3.411 | 3.485 |
| Resto | 1 | | 1 | 580 | 763 | 1.343 | 581 | 763 | 1.344 |
| Mercancía General Containerizada | 424.194 | 389.822 | 814.016 | 9.380.823 | 7.435.671 | 16.816.494 | 9.805.017 | 7.825.493 | 17.630.510 |
| Materiales de construcción ela | 78.101 | 58.273 | 136.374 | 2.435.931 | 577.059 | 3.012.990 | 2.514.032 | 635.332 | 3.149.364 |
| Resto de mercancías | 51.579 | 17.804 | 69.383 | 922.661 | 1.500.120 | 2.422.781 | 974.240 | 1.517.924 | 2.492.164 |
| Productos quimicos | 60.424 | 70.109 | 130.533 | 985.979 | 850.271 | 1.836.250 | 1.046.403 | 920.380 | 1.966.783 |
| Maquinaria,herrmntas y repuest | 13.704 | 8.163 | 21.867 | 489.964 | 850.204 | 1.340.168 | 503.668 | 858.367 | 1.362.035 |
| Otros productos alementicios | 15.281 | 7.448 | 22.729 | 771.623 | 475.148 | 1.246.771 | 786.904 | 482.596 | 1.269.500 |
| Resto | 205.105 | 228.025 | 433.130 | 3.774.665 | 3.182.869 | 6.957.534 | 3.979.770 | 3.410.894 | 7.390.664 |
| TOTAL | 438.949 | 673.125 | 1.112.074 | 9.954.876 | 10.197.829 | 20.152.705 | 10.393.825 | 10.870.954 | 21.264.779 |

4. Estadísticas de tráfico

4.3. Mercancías

4.3.3. Embarcadas y desembarcadas en el año

| MERCANCÍAS | CABOTAJE | | | EXTERIOR | | | TOTAL | | |
|---------------------------------|------------|---------------|----------------|------------|---------------|------------------|------------|---------------|------------------|
| | Embarcadas | Desembarcadas | Total | Embarcadas | Desembarcadas | Total | Embarcadas | Desembarcadas | Total |
| Granel Líquido | 15.202 | 362.869 | 378.071 | 574.451 | 2.915.257 | 3.489.708 | 589.653 | 3.278.126 | 3.867.779 |
| Gas natural | 4.854 | | 4.854 | 209.501 | 1.875.078 | 2.084.579 | 214.355 | 1.875.078 | 2.089.433 |
| Otros productos petrolíferos | | | 0 | 186.803 | 226.604 | 413.407 | 186.803 | 226.604 | 413.407 |
| Gas-oil | | 16.502 | 16.502 | 27 | 381.414 | 381.441 | 27 | 397.916 | 397.943 |
| Productos químicos | | 28.722 | 28.722 | | 334.027 | 334.027 | 0 | 362.749 | 362.749 |
| Fuel-oil | | 188.001 | 188.001 | | 36.591 | 36.591 | 0 | 224.592 | 224.592 |
| Resto | 10.348 | 129.644 | 139.992 | 178.120 | 61.543 | 239.663 | 188.468 | 191.187 | 379.655 |
| Granel Sólido | 28.653 | 24.285 | 52.938 | 609.691 | 1.496.435 | 2.106.126 | 638.344 | 1.520.720 | 2.159.064 |
| Cereales y su harina | 6.687 | | 6.687 | 87.831 | 943.421 | 1.031.252 | 94.518 | 943.421 | 1.037.939 |
| Abonos naturales y artificiales | 7.400 | 11.220 | 18.620 | 229.060 | 267.714 | 496.774 | 236.460 | 278.934 | 515.394 |
| Cemento y clinker | | | 0 | 136.300 | | 136.300 | 136.300 | 0 | 136.300 |
| Pienso y forrajes | | | 0 | | 133.961 | 133.961 | 0 | 133.961 | 133.961 |
| Productos químicos | | | 0 | 86.216 | 47.368 | 133.584 | 86.216 | 47.368 | 133.584 |
| Resto | 14.566 | 13.065 | 27.631 | 70.284 | 103.971 | 174.255 | 84.850 | 117.036 | 201.886 |

4. Estadísticas de tráfico

4.3.3. Embarcadas y desembarcadas en el año

| MERCANCÍAS | CABOTAJE | | | EXTERIOR | | | TOTAL | | |
|-------------------------------------|------------------|------------------|-------------------|-------------------|-------------------|-------------------|-------------------|-------------------|-------------------|
| | Embarcadas | Desembarcadas | Total | Embarcadas | Desembarcadas | Total | Embarcadas | Desembarcadas | Total |
| Mercancía General no Containerizada | 4.168.192 | 2.141.635 | 6.309.827 | 3.675.228 | 4.821.626 | 8.496.854 | 7.843.420 | 6.963.261 | 14.806.681 |
| Tara equipamiento (Ro-Ro) | 1.599.912 | 1.610.773 | 3.210.685 | 508.455 | 502.500 | 1.010.955 | 2.108.367 | 2.113.273 | 4.221.640 |
| Productos siderúrgicos | 16.198 | 24.625 | 40.823 | 460.072 | 2.003.768 | 2.463.840 | 476.270 | 2.028.393 | 2.504.663 |
| Automóviles y sus piezas | 47.123 | 155.779 | 202.902 | 763.586 | 609.071 | 1.372.657 | 810.709 | 764.850 | 1.575.559 |
| Otros productos alimenticios | 969.522 | 21.789 | 991.311 | 77.654 | 44.668 | 122.322 | 1.047.176 | 66.457 | 1.113.633 |
| Resto de mercancías | 380.249 | 148.923 | 529.172 | 303.046 | 230.163 | 533.209 | 683.295 | 379.086 | 1.062.381 |
| Resto | 1.155.188 | 179.746 | 1.334.934 | 1.562.415 | 1.431.456 | 2.993.871 | 2.717.603 | 1.611.202 | 4.328.805 |
| Mercancía General Containerizada | 2.023.371 | 1.333.735 | 3.357.106 | 34.058.523 | 26.601.602 | 60.660.125 | 36.081.894 | 27.935.337 | 64.017.231 |
| Materiales de construcción ela | 182.388 | 129.498 | 311.886 | 8.895.030 | 2.110.388 | 11.005.418 | 9.077.418 | 2.239.886 | 11.317.304 |
| Resto de mercancías | 311.360 | 154.739 | 466.099 | 3.454.558 | 5.012.602 | 8.467.160 | 3.765.918 | 5.167.341 | 8.933.259 |
| Productos químicos | 233.384 | 219.547 | 452.931 | 3.851.926 | 3.069.753 | 6.921.679 | 4.085.310 | 3.289.300 | 7.374.610 |
| Maquinaria, herrmntas y repuest | 139.184 | 53.864 | 193.048 | 1.802.549 | 2.543.848 | 4.346.397 | 1.941.733 | 2.597.712 | 4.539.445 |
| Otros productos alimenticios | 197.049 | 43.907 | 240.956 | 2.438.224 | 1.675.044 | 4.113.268 | 2.635.273 | 1.718.951 | 4.354.224 |
| Resto | 960.006 | 732.180 | 1.692.186 | 13.616.236 | 12.189.967 | 25.806.203 | 14.576.242 | 12.922.147 | 27.498.389 |
| TOTAL | 6.235.418 | 3.862.524 | 10.097.942 | 38.917.893 | 35.834.920 | 74.752.813 | 45.153.311 | 39.697.444 | 84.850.755 |

4. Estadísticas de tráfico

4.3. Mercancías

4.3.4. Total mercancías por países de origen y destino

| País | Embarcadas | Desembarcadas | Total |
|-----------------|------------|---------------|------------------|
| ALBANIA | 105.275 | 25.908 | 131.183 |
| ALEMANIA | 136.965 | 135.028 | 271.993 |
| ANGOLA | 79.082 | 1.758 | 80.840 |
| ANTIGUAYBARBUDA | 3.519 | 0 | 3.519 |
| ARABIA SAUDÍ | 919.859 | 471.094 | 1.390.953 |
| ARGELIA | 2.649.846 | 1.450.728 | 4.100.574 |
| ARGENTINA | 171.096 | 452.882 | 623.978 |
| ARUBA | 6.167 | 20 | 6.187 |
| AUSTRALIA | 240.913 | 309.392 | 550.305 |
| BAHRAIN | 73.524 | 91.513 | 165.037 |
| BANGLADESH | 80.421 | 181.218 | 261.639 |
| BARBADOS | 6.647 | 2.159 | 8.806 |
| BÉLGICA | 182.993 | 364.425 | 547.418 |
| BELIZE | 3.397 | 2.473 | 5.870 |
| BERMUDAS | 798 | | 798 |
| BIRMANIA | 843 | 33.564 | 34.407 |
| BRASIL | 1.725.872 | 1.005.640 | 2.731.512 |
| BRUNEI | 624 | | 624 |
| BULGARIA | 55.105 | 155.610 | 210.715 |

| País | Embarcadas | Desembarcadas | Total |
|--------------|------------|---------------|------------------|
| CABO VERDE | 15.575 | 85 | 15.660 |
| CAMBOYA | 3.811 | 21.436 | 25.247 |
| CAMERÚN | 100.596 | 194.467 | 295.063 |
| CANADÁ | 1.385.444 | 792.612 | 2.178.056 |
| CAYMAN ISLAS | 3.449 | | 3.449 |
| CHILE | 399.244 | 177.213 | 576.457 |
| CHINA | 2.028.388 | 4.878.671 | 6.907.059 |
| CHIPRE | 83.062 | 24.517 | 107.579 |
| COLOMBIA | 387.327 | 82.144 | 469.471 |
| COMORES | 1.809 | 81 | 1.890 |
| CONGO | 22.671 | 669 | 23.340 |
| COREA DE SUR | 290.797 | 255.796 | 546.593 |
| COSTA MARFIL | 323.518 | 194.863 | 518.381 |
| COSTA RICA | 147.778 | 61.421 | 209.199 |
| CROACIA | 34.852 | 34.730 | 69.582 |
| CUBA | 127.092 | 47.266 | 174.358 |
| CURAZAO | 2.075 | 1.059 | 3.134 |
| DAHOMY-BEN. | 147.900 | 23.970 | 171.870 |
| DINAMARCA | 34.623 | 7.970 | 42.593 |

| País | Embarcadas | Desembarcadas | Total |
|--------------|------------|---------------|-------------------|
| DJIBOUTI | 24.575 | 24.513 | 49.088 |
| DOMINICA | 916 | | 916 |
| EE.UU. | 5.520.330 | 2.186.245 | 7.706.575 |
| ECUADOR | 196.539 | 135.762 | 332.301 |
| EGIPTO | 662.630 | 657.751 | 1.320.381 |
| EL SALVADOR | 51.587 | 4.312 | 55.899 |
| ERITREA | 4 | | 4 |
| ESLOVENIA | 50.132 | 40.928 | 91.060 |
| ESPAÑA | 6.235.418 | 3.862.524 | 10.097.942 |
| ESTONIA | 30.532 | 25.737 | 56.269 |
| FILIPINAS | 61.593 | 21.450 | 83.043 |
| FINLANDIA | 35.064 | 110.036 | 145.100 |
| FRANCIA | 200.509 | 1.198.443 | 1.398.952 |
| GABÓN | 41.096 | 33.114 | 74.210 |
| GAMBIA | 47.622 | 373 | 47.995 |
| GEORGIA | 66.874 | 34.620 | 101.494 |
| GHANA | 428.709 | 104.555 | 533.264 |
| GIBRALTAR | 167 | 844 | 1.011 |
| GRAN BAHAMAS | 6.140 | 3.192 | 9.332 |

4. Estadísticas de tráfico

4.3.4. Total mercancías por países de origen y destino

| País | Embarcadas | Desembarcadas | Total |
|--------------|------------|---------------|------------------|
| GRANADA | 2.230 | | 2.230 |
| GRECIA | 383.811 | 198.503 | 582.314 |
| GUADALUPE-FR | 59.859 | 344 | 60.203 |
| GUATEMALA | 180.025 | 51.597 | 231.622 |
| GUINEA ECUA. | 182.963 | 230.827 | 413.790 |
| GUINEA-BISSA | 7.937 | 75.595 | 83.532 |
| GUINEA-CONAK | 92.354 | 4.665 | 97.019 |
| GUYANA | 14.526 | 26.697 | 41.223 |
| GUYANA FRAN. | 11.809 | 735 | 12.544 |
| HAITÍ | 36.003 | 1.494 | 37.497 |
| HONDURAS | 69.358 | 28.206 | 97.564 |
| HONG-KONG | 104.287 | 23.130 | 127.417 |
| I.FIDJI | 66 | 99 | 165 |
| INDIA | 871.340 | 2.699.396 | 3.570.736 |
| INDONESIA | 118.424 | 177.660 | 296.084 |
| IRÁN | 6.613 | 36.352 | 42.965 |
| IRAQ | 110.469 | 2.052 | 112.521 |
| IRLANDA | 102.814 | 7.310 | 110.124 |
| ISRAEL | 759.302 | 605.610 | 1.364.912 |

| País | Embarcadas | Desembarcadas | Total |
|---------------|------------|---------------|------------------|
| ITALIA | 3.526.174 | 4.038.803 | 7.564.977 |
| JAMAICA | 35.815 | 4.070 | 39.885 |
| JAPÓN | 250.190 | 117.269 | 367.459 |
| JORDANIA | 194.197 | 39.280 | 233.477 |
| KENIA | 50.570 | 51.232 | 101.802 |
| KUWAIT | 146.950 | 23.645 | 170.595 |
| LETONIA | 28.927 | 49.363 | 78.290 |
| LIBANO | 225.888 | 8.348 | 234.236 |
| LIBERIA | 31.362 | 6.177 | 37.539 |
| LIBIA | 129.539 | 2.067 | 131.606 |
| LITUANIA | 40.299 | 29.143 | 69.442 |
| MACAO | 654 | | 654 |
| MADAGASCAR | 14.488 | 7.989 | 22.477 |
| MALASIA | 135.136 | 108.474 | 243.610 |
| MALDIVAS | 2.330 | 709 | 3.039 |
| MALTA | 72.690 | 38.542 | 111.232 |
| MARRUECOS | 2.011.357 | 508.253 | 2.519.610 |
| MARTINICA(FR) | 42.983 | 3.715 | 46.698 |
| MAURICIO IS | 22.909 | 85.471 | 108.380 |

| País | Embarcadas | Desembarcadas | Total |
|--------------|------------|---------------|------------------|
| MAURITANIA | 85.016 | 5.072 | 90.088 |
| MAYOTTE | 8.761 | 222 | 8.983 |
| MÉXICO | 948.121 | 395.097 | 1.343.218 |
| MONTENEGRO | 17.800 | 4.124 | 21.924 |
| MOZAMBIQUE | 13.819 | 23.583 | 37.402 |
| N. CALEDONIA | 5.620 | 161 | 5.781 |
| NAMIBIA | 5.546 | 5.018 | 10.564 |
| NICARAGUA | 29.360 | 12.444 | 41.804 |
| NIGERIA | 397.853 | 297.845 | 695.698 |
| NORUEGA | 26.940 | 7.373 | 34.313 |
| NUE. ZELANDA | 75.995 | 85.636 | 161.631 |
| O/D INDETER. | 102.267 | 340.232 | 442.499 |
| OMÁN | 105.533 | 88.932 | 194.465 |
| PAKISTÁN | 264.427 | 295.927 | 560.354 |
| PANAMÁ | 115.346 | 17.864 | 133.210 |
| PAPUA N. GUI | 310 | 2.325 | 2.635 |
| PARAGUAY | 165.874 | 34.723 | 200.597 |
| PERÚ | 225.890 | 203.767 | 429.657 |
| POLONIA | 19.934 | 48.463 | 68.397 |

4. Estadísticas de tráfico

4.3.4. Total mercancías por países de origen y destino

| País | Embarcadas | Desembarcadas | Total |
|-----------------|------------|---------------|------------------|
| PORTUGAL | 248.215 | 314.834 | 563.049 |
| PUERTO RICO | 98.187 | 26.172 | 124.359 |
| QATAR | 115.488 | 212.496 | 327.984 |
| REP. DOMINICANA | 507.142 | 50.749 | 557.891 |
| REINO UNIDO | 836.318 | 206.936 | 1.043.254 |
| REP. SOMALIA | 4.299 | 863 | 5.162 |
| REP. SUDAFR. | 275.873 | 184.748 | 460.621 |
| REP. DEM. CONG | 31.980 | 936 | 32.916 |
| REUNIÓN, IS. | 43.839 | 10.480 | 54.319 |
| RUMANIA | 121.827 | 588.285 | 710.112 |
| RUSIA | 219.605 | 202.216 | 421.821 |
| S. TOMÉ Y PRI | 5.003 | 70 | 5.073 |
| SANTA LUCÍA | 2.358 | | 2.358 |
| SENEGAL | 365.228 | 129.814 | 495.042 |
| SEYCHELLES | 1.586 | 8.900 | 10.486 |
| SIERRA LEONA | 30.416 | 197 | 30.613 |
| SINGAPUR | 191.787 | 45.015 | 236.802 |

| País | Embarcadas | Desembarcadas | Total |
|--------------|------------|---------------|------------------|
| SINT MAARTEN | 6 | 4 | 10 |
| SIRIA | 72.772 | 10.449 | 83.221 |
| SOCIEDAD IS. | 6.866 | | 6.866 |
| SRI LANKA | 27.275 | 150.285 | 177.560 |
| SUDÁN | 6.917 | 4.990 | 11.907 |
| SUECIA | 41.156 | 60.757 | 101.913 |
| SURINAM | 19.478 | 6.347 | 25.825 |
| TAIWÁN | 125.400 | 129.415 | 254.815 |
| TANZANIA | 30.201 | 9.145 | 39.346 |
| THAILANDIA | 93.245 | 166.550 | 259.795 |
| TOGO | 143.536 | 32.866 | 176.402 |
| TRINIDAD-TOB | 30.616 | 109.190 | 139.806 |
| TÚNEZ | 205.413 | 96.964 | 302.377 |
| TURQUÍA | 1.203.842 | 4.216.033 | 5.419.875 |
| U.E. ARABES | 785.923 | 283.077 | 1.069.000 |
| UCRANIA | 108.342 | 461.920 | 570.262 |
| URUGUAY | 137.350 | 122.131 | 259.481 |

| País | Embarcadas | Desembarcadas | Total |
|---------------|-------------------|-------------------|-------------------|
| VENEZUELA | 75.483 | 22.267 | 97.750 |
| VIETNAM | 178.264 | 280.994 | 459.258 |
| YEMEN | 66.373 | 2.213 | 68.586 |
| ISLANDIA | 696 | | 696 |
| S. VIC Y GRAN | 35 | 21 | 56 |
| SOLOMÓN ISLA | | 395 | 395 |
| ST. KITTS-NEV | 531 | | 531 |
| TURKS/CAICOS | 138 | | 138 |
| SAINT MARTIN | 3.034 | 15 | 3.049 |
| TONGA | 45 | | 45 |
| U.S. VIRGIN I | 31 | 32 | 63 |
| HUNGRIA | 56 | | 56 |
| TIMOR-LESTE | 176 | 66 | 242 |
| WALLIS AND F | 58 | | 58 |
| PAÍSES BAJOS | 356.365 | 460.196 | 816.561 |
| UGANDA | 83 | | 83 |
| TOTAL | 45.153.311 | 39.697.444 | 84.850.755 |

4. Estadísticas de tráfico

4.3. Mercancías

4.3.5. Mercancías transbordadas

Sin movimiento

Nota: Transbordo se refiere al movimiento de tráfico realizado de un buque a otro, sin utilizar el muelle.

4.3.6. Tráfico roll-on/roll-off

4.3.6.1. RESUMEN DEL TRÁFICO ROLL-ON/ROLL-OFF

| | Cabotaje | Exterior | Total |
|---|------------------|------------------|-------------------|
| Mercancías embarcadas | | | |
| En contenedores | 394.174 | 252.356 | 646.530 |
| En otros medios | 4.168.119 | 3.157.819 | 7.325.938 |
| TOTAL | 4.562.293 | 3.410.175 | 7.972.468 |
| Mercancías desembarcadas | | | |
| En contenedores | 105.950 | 40.856 | 146.806 |
| En otros medios | 2.119.326 | 2.624.587 | 4.743.913 |
| TOTAL | 2.225.276 | 2.665.443 | 4.890.719 |
| Mercancías embarcadas más desembarcadas | | | |
| En contenedores | 500.124 | 293.212 | 793.336 |
| En otros medios | 6.287.445 | 5.782.406 | 12.069.851 |
| TOTAL | 6.787.569 | 6.075.618 | 12.863.187 |

4. Estadísticas de tráfico

4.3.6. Tráfico roll-on/roll-off

4.3.6.2. UNIDADES DE TRANSPORTE INTERMODAL (UTI) ROLL-ON/ROLL-OFF

| TIPO | CABOTAJE | | | EXTERIOR | | | TOTAL | | |
|---|----------------|----------------|----------------|---------------|---------------|----------------|----------------|----------------|----------------|
| | Embarcadas | Desembarcadas | Total | Embarcadas | Desembarcadas | Tota | Embarcadas | Desembarcadas | Total |
| ACOMPAÑADO | | | | | | | | | |
| Camión articulado | 37.955 | 38.555 | 76.510 | 140 | 110 | 250 | 38.095 | 38.665 | 76.760 |
| Camión rígido | 15.668 | 15.191 | 30.859 | 141 | 28 | 169 | 15.809 | 15.219 | 31.028 |
| Tren de carretera | 2.360 | 2.431 | 4.791 | 17 | 59 | 76 | 2.377 | 2.490 | 4.867 |
| NO ACOMPAÑADO | | | | | | | | | |
| Remolques | 6.342 | 5.348 | 11.690 | 84.197 | 83.404 | 167.601 | 90.539 | 88.752 | 179.291 |
| Semirremolques o plataformas (aptos para el transporte terrestre) | 79.517 | 81.219 | 160.736 | 24 | 13 | 37 | 79.541 | 81.232 | 160.773 |
| RESTO | | | | | | | | | |
| Cabeza tractora | 163 | 1.028 | 1.191 | 1 | | 1 | 164 | 1.028 | 1.192 |
| Roll trailer y otros equipos (no aptos para el transporte terrestre) | | | 0 | 1 | | 1 | 1 | 0 | 1 |
| Furgón | 16 | 17 | 33 | | | 0 | 16 | 17 | 33 |
| TOTAL | 142.021 | 143.789 | 285.810 | 84.521 | 83.614 | 168.135 | 226.542 | 227.403 | 453.945 |

4. Estadísticas de tráfico

4.3.6. Tráfico roll-on/roll-off

4.3.6.3. Unidades de automóviles en régimen de mercancía

| TIPO | CABOTAJE | | | EXTERIOR | | | TOTAL | | |
|----------------------|---------------|---------------|---------------|----------------|----------------|----------------|----------------|----------------|----------------|
| | Embarcadas | Desembarcadas | Total | Embarcadas | Desembarcadas | Total | Embarcadas | Desembarcadas | Total |
| Turismos | 26.850 | 40.033 | 66.883 | 231.912 | 158.325 | 390.237 | 258.762 | 198.358 | 457.120 |
| Camiones | 12 | 620 | 632 | 27.156 | 3.469 | 30.625 | 27.168 | 4.089 | 31.257 |
| Tractores | 16 | 8 | 24 | 3.439 | 1 | 3.440 | 3.455 | 9 | 3.464 |
| Vehículos especiales | 159 | 32 | 191 | 1.185 | 5 | 1.190 | 1.344 | 37 | 1.381 |
| Autocares | | 57 | 57 | 152 | 79 | 231 | 152 | 136 | 288 |
| Motocicletas | 53 | 124 | 177 | 3 | 7 | 10 | 56 | 131 | 187 |
| TOTAL | 27.090 | 40.874 | 67.964 | 263.847 | 161.886 | 425.733 | 290.937 | 202.760 | 493.697 |

4. Estadísticas de tráfico

4.3. Mercancías

4.3.7. Clasificación de mercancías

4.3.7.1 CLASIFICACIÓN SEGÚN SU NATURALEZA (INCLUIDO EL TRÁNSITO MARÍTIMO)

| MERCANCÍAS | | CABOTAJE | | | EXTERIOR | | | TOTAL | | |
|------------------------|--------------------------------|------------|---------------|----------------|------------|---------------|------------------|------------|---------------|------------------|
| | | Embarcadas | Desembarcadas | Total | Embarcadas | Desembarcadas | Total | Embarcadas | Desembarcadas | Total |
| ENERGETICO | | 49.456 | 317.951 | 367.407 | 807.676 | 2.770.273 | 3.577.949 | 857.132 | 3.088.224 | 3.945.356 |
| 01 | Petroleo crudo | 24 | 20 | 44 | 154 | 228 | 382 | 178 | 248 | 426 |
| 02 | Fuel-oil | 1.366 | 199.086 | 200.452 | 77.896 | 86.171 | 164.067 | 79.262 | 285.257 | 364.519 |
| 03 | Gas-oil | 2 | 16.502 | 16.504 | 2.536 | 383.953 | 386.489 | 2.538 | 400.455 | 402.993 |
| 04 | Gasolina | 0 | 66.587 | 66.587 | 953 | 11.970 | 12.923 | 953 | 78.557 | 79.510 |
| 06 | Otros productos petroliferos | 1.632 | 2.322 | 3.954 | 251.528 | 283.602 | 535.130 | 253.160 | 285.924 | 539.084 |
| 07 | Gases energeticos del petroleo | 17.096 | 83 | 17.179 | 419 | 926 | 1.345 | 17.515 | 1.009 | 18.524 |
| 12 | Carbón y coque de petróleo | 5.870 | 8.988 | 14.858 | 17.278 | 32.207 | 49.485 | 23.148 | 41.195 | 64.343 |
| 35 | Gas natural | 5.196 | | 5.196 | 209.501 | 1.875.154 | 2.084.655 | 214.697 | 1.875.154 | 2.089.851 |
| 51 | Biocombustibles | 18.270 | 24.363 | 42.633 | 247.411 | 96.062 | 343.473 | 265.681 | 120.425 | 386.106 |
| SIDEROMETALÚRGICO | | 153.623 | 103.501 | 257.124 | 2.367.126 | 4.161.769 | 6.528.895 | 2.520.749 | 4.265.270 | 6.786.019 |
| 08 | Mineral de hierro | 7.318 | 281 | 7.599 | 235 | 122 | 357 | 7.553 | 403 | 7.956 |
| 10 | Otros minerales y residuos met | 4.800 | 21.625 | 26.425 | 218.054 | 246.599 | 464.653 | 222.854 | 268.224 | 491.078 |
| 11 | Chatarra de hierro | 23.795 | 37.159 | 60.954 | 182.520 | 108.745 | 291.265 | 206.315 | 145.904 | 352.219 |
| 13 | Productos siderúrgicos | 55.559 | 39.069 | 94.628 | 1.432.687 | 3.057.781 | 4.490.468 | 1.488.246 | 3.096.850 | 4.585.096 |
| 36 | Otros productos metalúrgicos | 62.151 | 5.367 | 67.518 | 533.630 | 748.522 | 1.282.152 | 595.781 | 753.889 | 1.349.670 |
| MINERALES NO METÁLICOS | | 144.609 | 23.279 | 167.888 | 548.297 | 635.936 | 1.184.233 | 692.906 | 659.215 | 1.352.121 |
| 25 | Sal común | 10.018 | 4.086 | 14.104 | 68.341 | 41.407 | 109.748 | 78.359 | 45.493 | 123.852 |
| 52 | Otros minerales no metálicos | 134.591 | 19.193 | 153.784 | 479.956 | 594.529 | 1.074.485 | 614.547 | 613.722 | 1.228.269 |

4. Estadísticas de tráfico

4.3.7. Clasificación de mercancías

| MERCANCÍAS | | CABOTAJE | | | EXTERIOR | | | TOTAL | | |
|-----------------------------|--------------------------------------|------------|---------------|------------------|------------|---------------|-------------------|------------|---------------|-------------------|
| | | Embarcadas | Desembarcadas | Total | Embarcadas | Desembarcadas | Total | Embarcadas | Desembarcadas | Total |
| ABONOS | | 95.115 | 42.653 | 137.768 | 605.533 | 583.124 | 1.188.657 | 700.648 | 625.777 | 1.326.425 |
| 14 | Fosfatos | | 2.235 | 2.235 | 5.795 | 5.431 | 11.226 | 5.795 | 7.666 | 13.461 |
| 15 | Potasas | 1.897 | 936 | 2.833 | 29.383 | 49.724 | 79.107 | 31.280 | 50.660 | 81.940 |
| 16 | Abonos naturales y artificiales | 93.218 | 39.482 | 132.700 | 570.355 | 527.969 | 1.098.324 | 663.573 | 567.451 | 1.231.024 |
| PRODUCTOS QUÍMICOS | | 240.100 | 227.668 | 467.768 | 3.618.636 | 3.451.958 | 7.070.594 | 3.858.736 | 3.679.626 | 7.538.362 |
| 17 | Productos quimicos | 240.100 | 227.668 | 467.768 | 3.618.636 | 3.451.958 | 7.070.594 | 3.858.736 | 3.679.626 | 7.538.362 |
| MATERIALES DE CONSTRUCCIÓN | | 631.213 | 178.731 | 809.944 | 8.666.799 | 2.128.511 | 10.795.310 | 9.298.012 | 2.307.242 | 11.605.254 |
| 05 | Asfalto | 1.489 | 52.817 | 54.306 | 14.479 | 6.108 | 20.587 | 15.968 | 58.925 | 74.893 |
| 18 | Cemento y clinker | 116.008 | 150 | 116.158 | 358.293 | 104.719 | 463.012 | 474.301 | 104.869 | 579.170 |
| 20 | Materiales de construcción ela | 513.716 | 125.764 | 639.480 | 8.294.027 | 2.017.684 | 10.311.711 | 8.807.743 | 2.143.448 | 10.951.191 |
| AGRO-GANADERO Y ALIMENTARIO | | 1.835.952 | 313.673 | 2.149.625 | 8.600.591 | 7.017.939 | 15.618.530 | 10.436.543 | 7.331.612 | 17.768.155 |
| 21 | Cereales y su harina | 24.885 | 4.331 | 29.216 | 544.475 | 1.408.388 | 1.952.863 | 569.360 | 1.412.719 | 1.982.079 |
| 22 | Habas de Soja | 1.766 | | 1.766 | 143.738 | 145.136 | 288.874 | 145.504 | 145.136 | 290.640 |
| 23 | Frutas, hortalizas y legumbres | 97.406 | 20.416 | 117.822 | 1.092.519 | 1.153.281 | 2.245.800 | 1.189.925 | 1.173.697 | 2.363.622 |
| 24 | Vinos, bebida, alcoholes y derivados | 359.425 | 58.181 | 417.606 | 2.466.295 | 927.533 | 3.393.828 | 2.825.720 | 985.714 | 3.811.434 |
| 27 | Conservas | 23.555 | 61.407 | 84.962 | 450.559 | 369.885 | 820.444 | 474.114 | 431.292 | 905.406 |
| 28 | Tabaco, cacao, cafe y especias | 61.493 | 4.510 | 66.003 | 496.972 | 628.751 | 1.125.723 | 558.465 | 633.261 | 1.191.726 |
| 29 | Aceites y grasas | 62.638 | 57.293 | 119.931 | 519.091 | 238.791 | 757.882 | 581.729 | 296.084 | 877.813 |
| 30 | Otros productos alimenticios | 1.136.174 | 57.811 | 1.193.985 | 2.147.902 | 1.507.969 | 3.655.871 | 3.284.076 | 1.565.780 | 4.849.856 |
| 33 | Pescados congelados y refriger | 31.645 | 10.806 | 42.451 | 91.635 | 217.293 | 308.928 | 123.280 | 228.099 | 351.379 |
| 37 | Pienso y forrajes | 36.965 | 38.918 | 75.883 | 647.405 | 420.912 | 1.068.317 | 684.370 | 459.830 | 1.144.200 |

4. Estadísticas de tráfico

4.3.7. Clasificación de mercancías

| MERCANCÍAS | | CABOTAJE | | | EXTERIOR | | | TOTAL | | |
|-------------------------------------|---------------------------------|------------------|------------------|-------------------|-------------------|-------------------|-------------------|-------------------|-------------------|-------------------|
| | | Embarcadas | Desembarcadas | Total | Embarcadas | Desembarcadas | Total | Embarcadas | Desembarcadas | Total |
| OTRAS MERCANCÍAS | | 1.055.366 | 492.284 | 1.547.650 | 6.513.234 | 8.021.746 | 14.534.980 | 7.568.600 | 8.514.030 | 16.082.630 |
| 19 | Maderas y corcho | 53.762 | 11.862 | 65.624 | 600.003 | 633.307 | 1.233.310 | 653.765 | 645.169 | 1.298.934 |
| 26 | Papel y pasta | 74.045 | 118.434 | 192.479 | 1.316.507 | 1.183.062 | 2.499.569 | 1.390.552 | 1.301.496 | 2.692.048 |
| 31 | Maquinaria, herrmntas y repuest | 303.306 | 105.324 | 408.630 | 1.557.624 | 2.106.973 | 3.664.597 | 1.860.930 | 2.212.297 | 4.073.227 |
| 34 | Resto de mercancías | 624.253 | 256.664 | 880.917 | 3.039.100 | 4.098.404 | 7.137.504 | 3.663.353 | 4.355.068 | 8.018.421 |
| VEHÍCULOS Y ELEMENTOS DE TRANSPORTE | | 2.029.984 | 2.162.784 | 4.192.768 | 7.190.001 | 7.063.664 | 14.253.665 | 9.219.985 | 9.226.448 | 18.446.433 |
| 32 | Vehículos y sus piezas | 60.691 | 165.060 | 225.751 | 1.353.669 | 1.182.978 | 2.536.647 | 1.414.360 | 1.348.038 | 2.762.398 |
| 38 | Tara equipamiento (Ro-Ro) | 1.599.912 | 1.610.773 | 3.210.685 | 508.455 | 502.500 | 1.010.955 | 2.108.367 | 2.113.273 | 4.221.640 |
| 39 | Tara de contenedores | 369.381 | 386.951 | 756.332 | 5.327.877 | 5.378.186 | 10.706.063 | 5.697.258 | 5.765.137 | 11.462.395 |
| TOTAL | | 6.235.418 | 3.862.524 | 10.097.942 | 38.917.893 | 35.834.920 | 74.752.813 | 45.153.311 | 39.697.444 | 84.850.755 |

4. Estadísticas de tráfico

4.3.7. Clasificación de mercancías

4.3.7.1 BIS CLASIFICACIÓN SEGÚN SU NATURALEZA (SIN TRÁNSITO)

| MERCANCÍAS | | CABOTAJE | | | EXTERIOR | | | TOTAL | | |
|------------------------|--------------------------------|------------|---------------|----------------|------------|---------------|------------------|------------|---------------|------------------|
| | | Embarcadas | Desembarcadas | Total | Embarcadas | Desembarcadas | Total | Embarcadas | Desembarcadas | Total |
| ENERGETICO | | 41.026 | 291.615 | 332.641 | 451.808 | 2.388.454 | 2.840.262 | 492.834 | 2.680.069 | 3.172.903 |
| 01 | Petroleo crudo | 24 | | 24 | | 71 | 71 | 24 | 71 | 95 |
| 02 | Fuel-oil | 519 | 188.023 | 188.542 | 27.832 | 43.485 | 71.317 | 28.351 | 231.508 | 259.859 |
| 03 | Gas-oil | 2 | 16.502 | 16.504 | 105 | 381.494 | 381.599 | 107 | 397.996 | 398.103 |
| 04 | Gasolina | 0 | 66.587 | 66.587 | 932 | 11.970 | 12.902 | 932 | 78.557 | 79.489 |
| 06 | Otros productos petroliferos | 882 | 48 | 930 | 30.976 | 24.485 | 55.461 | 31.858 | 24.533 | 56.391 |
| 07 | Gases energeticos del petroleo | 17.029 | 83 | 17.112 | 0 | 440 | 440 | 17.029 | 523 | 17.552 |
| 12 | Carbón y coque de petróleo | 1.788 | 8.983 | 10.771 | 4.399 | 14.249 | 18.648 | 6.187 | 23.232 | 29.419 |
| 35 | Gas natural | 5.196 | | 5.196 | 209.501 | 1.875.154 | 2.084.655 | 214.697 | 1.875.154 | 2.089.851 |
| 51 | Biocombustibles | 15.586 | 11.389 | 26.975 | 178.063 | 37.106 | 215.169 | 193.649 | 48.495 | 242.144 |
| SIDEROMETALÚRGICO | | 67.762 | 78.080 | 145.842 | 861.909 | 2.595.313 | 3.457.222 | 929.671 | 2.673.393 | 3.603.064 |
| 08 | Mineral de hierro | 7.318 | 281 | 7.599 | 137 | 24 | 161 | 7.455 | 305 | 7.760 |
| 10 | Otros minerales y residuos met | 264 | 14.060 | 14.324 | 76.184 | 106.274 | 182.458 | 76.448 | 120.334 | 196.782 |
| 11 | Chatarra de hierro | 14.807 | 36.485 | 51.292 | 85.316 | 5.177 | 90.493 | 100.123 | 41.662 | 141.785 |
| 13 | Productos siderúrgicos | 20.040 | 25.050 | 45.090 | 594.811 | 2.200.059 | 2.794.870 | 614.851 | 2.225.109 | 2.839.960 |
| 36 | Otros productos metalúrgicos | 25.333 | 2.204 | 27.537 | 105.461 | 283.779 | 389.240 | 130.794 | 285.983 | 416.777 |
| MINERALES NO METÁLICOS | | 53.836 | 8.322 | 62.158 | 274.710 | 287.430 | 562.140 | 328.546 | 295.752 | 624.298 |
| 25 | Sal común | 9.476 | 1 | 9.477 | 26.335 | 3.724 | 30.059 | 35.811 | 3.725 | 39.536 |
| 52 | Otros minerales no metálicos | 44.360 | 8.321 | 52.681 | 248.375 | 283.706 | 532.081 | 292.735 | 292.027 | 584.762 |

4. Estadísticas de tráfico

4.3.7. Clasificación de mercancías

| MERCANCÍAS | | CABOTAJE | | | EXTERIOR | | | TOTAL | | |
|-----------------------------|--------------------------------------|------------|---------------|------------------|------------|---------------|------------------|------------|---------------|------------------|
| | | Embarcadas | Desembarcadas | Total | Embarcadas | Desembarcadas | Total | Embarcadas | Desembarcadas | Total |
| ABONOS | | 40.821 | 14.858 | 55.679 | 433.721 | 382.184 | 815.905 | 474.542 | 397.042 | 871.584 |
| 14 | Fosfatos | | 2.235 | 2.235 | 413 | 49 | 462 | 413 | 2.284 | 2.697 |
| 15 | Potasas | 97 | | 97 | 2.300 | 21.889 | 24.189 | 2.397 | 21.889 | 24.286 |
| 16 | Abonos naturales y artificiales | 40.724 | 12.623 | 53.347 | 431.008 | 360.246 | 791.254 | 471.732 | 372.869 | 844.601 |
| PRODUCTOS QUÍMICOS | | 95.570 | 47.122 | 142.692 | 1.700.853 | 1.560.570 | 3.261.423 | 1.796.423 | 1.607.692 | 3.404.115 |
| 17 | Productos quimicos | 95.570 | 47.122 | 142.692 | 1.700.853 | 1.560.570 | 3.261.423 | 1.796.423 | 1.607.692 | 3.404.115 |
| MATERIALES DE CONSTRUCCIÓN | | 597.753 | 62.265 | 660.018 | 6.982.239 | 550.488 | 7.532.727 | 7.579.992 | 612.753 | 8.192.745 |
| 05 | Asfalto | 1.489 | 52.084 | 53.573 | 6.228 | 10 | 6.238 | 7.717 | 52.094 | 59.811 |
| 18 | Cemento y clinker | 115.471 | 76 | 115.547 | 255.415 | 1.781 | 257.196 | 370.886 | 1.857 | 372.743 |
| 20 | Materiales de construcción ela | 480.793 | 10.105 | 490.898 | 6.720.596 | 548.697 | 7.269.293 | 7.201.389 | 558.802 | 7.760.191 |
| AGRO-GANADERO Y ALIMENTARIO | | 1.643.575 | 75.933 | 1.719.508 | 4.373.438 | 2.867.605 | 7.241.043 | 6.017.013 | 2.943.538 | 8.960.551 |
| 21 | Cereales y su harina | 20.512 | 164 | 20.676 | 179.424 | 1.066.270 | 1.245.694 | 199.936 | 1.066.434 | 1.266.370 |
| 22 | Habas de Soja | | | 0 | 43 | 2.529 | 2.572 | 43 | 2.529 | 2.572 |
| 23 | Frutas, hortalizas y legumbres | 42.524 | 17.684 | 60.208 | 388.738 | 408.829 | 797.567 | 431.262 | 426.513 | 857.775 |
| 24 | Vinos, bebida, alcoholes y derivados | 356.308 | 10.665 | 366.973 | 1.793.493 | 294.159 | 2.087.652 | 2.149.801 | 304.824 | 2.454.625 |
| 27 | Conservas | 9.566 | 779 | 10.345 | 187.876 | 150.346 | 338.222 | 197.442 | 151.125 | 348.567 |
| 28 | Tabaco, cacao, cafe y especias | 8.120 | 708 | 8.828 | 96.987 | 173.745 | 270.732 | 105.107 | 174.453 | 279.560 |
| 29 | Aceites y grasas | 57.355 | 5.406 | 62.761 | 360.343 | 124.084 | 484.427 | 417.698 | 129.490 | 547.188 |
| 30 | Otros productos alimenticios | 1.114.027 | 22.227 | 1.136.254 | 930.593 | 306.101 | 1.236.694 | 2.044.620 | 328.328 | 2.372.948 |
| 33 | Pescados congelados y refriger | 1.253 | 2.662 | 3.915 | 16.397 | 120.071 | 136.468 | 17.650 | 122.733 | 140.383 |

4. Estadísticas de tráfico

4.3.7. Clasificación de mercancías

| MERCANCÍAS | | CABOTAJE | | | EXTERIOR | | | TOTAL | | |
|-------------------------------------|---------------------------------|------------------|------------------|------------------|-------------------|-------------------|-------------------|-------------------|-------------------|-------------------|
| | | Embarcadas | Desembarcadas | Total | Embarcadas | Desembarcadas | Total | Embarcadas | Desembarcadas | Total |
| 37 | Piense y forrajes | 33.910 | 15.638 | 49.548 | 419.544 | 221.471 | 641.015 | 453.454 | 237.109 | 690.563 |
| OTRAS MERCANCÍAS | | 875.532 | 372.835 | 1.248.367 | 2.594.419 | 4.072.424 | 6.666.843 | 3.469.951 | 4.445.259 | 7.915.210 |
| 19 | Maderas y corcho | 47.996 | 7.142 | 55.138 | 204.913 | 228.763 | 433.676 | 252.909 | 235.905 | 488.814 |
| 26 | Papel y pasta | 20.694 | 74.565 | 95.259 | 614.196 | 475.547 | 1.089.743 | 634.890 | 550.112 | 1.185.002 |
| 31 | Maquinaria, herrmmtas y repuest | 273.302 | 81.284 | 354.586 | 739.993 | 1.292.053 | 2.032.046 | 1.013.295 | 1.373.337 | 2.386.632 |
| 34 | Resto de mercancías | 533.540 | 209.844 | 743.384 | 1.035.317 | 2.076.061 | 3.111.378 | 1.568.857 | 2.285.905 | 3.854.762 |
| VEHÍCULOS Y ELEMENTOS DE TRANSPORTE | | 1.865.859 | 1.904.578 | 3.770.437 | 3.966.027 | 3.768.009 | 7.734.036 | 5.831.886 | 5.672.587 | 11.504.473 |
| 32 | Vehículos y sus piezas | 48.568 | 52.158 | 100.726 | 854.002 | 781.012 | 1.635.014 | 902.570 | 833.170 | 1.735.740 |
| 38 | Tara equipamiento (Ro-Ro) | 1.599.912 | 1.610.773 | 3.210.685 | 508.443 | 502.482 | 1.010.925 | 2.108.355 | 2.113.255 | 4.221.610 |
| 39 | Tara de contenedores | 217.379 | 241.647 | 459.026 | 2.603.582 | 2.484.515 | 5.088.097 | 2.820.961 | 2.726.162 | 5.547.123 |
| TOTAL | | 5.281.734 | 2.855.608 | 8.137.342 | 21.639.124 | 18.472.477 | 40.111.601 | 26.920.858 | 21.328.085 | 48.248.943 |

4. Estadísticas de tráfico

4.3.7. Clasificación de mercancías

4.3.7.2. CLASIFICACIÓN SEGÚN SU NATURALEZA Y PRESENTACIÓN (INCLUIDO EL TRÁNSITO)

| MERCANCÍAS | | GRANELES LÍQUIDOS | | | GRANELES SÓLIDOS | | | MERCANCÍA GENERAL CONVENCIONAL | | | MERCANCÍA GENERAL EN CONTENEDORES | | | TOTAL MERCANCÍA GENERAL | | | TOTAL | | |
|-------------------|--------------------------------|-------------------|---------------|------------------|------------------|---------------|---------------|--------------------------------|---------------|------------------|-----------------------------------|---------------|------------------|-------------------------|---------------|------------------|------------|---------------|------------------|
| | | Embarcadas | Desembarcadas | Total | Embarcadas | Desembarcadas | Total | Embarcadas | Desembarcadas | Total | Embarcadas | Desembarcadas | Total | Embarcadas | Desembarcadas | Total | Embarcadas | Desembarcadas | Total |
| ENERGETICO | | 460.550 | 2.820.807 | 3.281.357 | 0 | 8.942 | 8.942 | 11.483 | 1.197 | 12.680 | 385.099 | 257.278 | 642.377 | 396.582 | 258.475 | 655.057 | 857.132 | 3.088.224 | 3.945.356 |
| 01 | Petroleo crudo | | | | | | | 24 | | 24 | 154 | 248 | 402 | 178 | 248 | 426 | 178 | 248 | 426 |
| 02 | Fuel-oil | | 224.592 | 224.592 | | | | 562 | 1.066 | 1.628 | 78.700 | 59.599 | 138.299 | 79.262 | 60.665 | 139.927 | 79.262 | 285.257 | 364.519 |
| 03 | Gas-oil | 27 | 397.916 | 397.943 | | | | | | | 2.511 | 2.539 | 5.050 | 2.511 | 2.539 | 5.050 | 2.538 | 400.455 | 402.993 |
| 04 | Gasolina | | 78.557 | 78.557 | | | | | | | 953 | | 953 | 953 | 0 | 953 | 953 | 78.557 | 79.510 |
| 06 | Otros productos petrolíferos | 186.803 | 226.604 | 413.407 | | | | 656 | | 656 | 65.701 | 59.320 | 125.021 | 66.357 | 59.320 | 125.677 | 253.160 | 285.924 | 539.084 |
| 07 | Gases energeticos del petroleo | | | | | | | 8.420 | 83 | 8.503 | 9.095 | 926 | 10.021 | 17.515 | 1.009 | 18.524 | 17.515 | 1.009 | 18.524 |
| 12 | Carbón y coque de petróleo | | | | | 8.942 | 8.942 | 1.390 | | 1.390 | 21.758 | 32.253 | 54.011 | 23.148 | 32.253 | 55.401 | 23.148 | 41.195 | 64.343 |
| 35 | Gas natural | 214.355 | 1.875.078 | 2.089.433 | | | | 342 | | 342 | | 76 | 76 | 342 | 76 | 418 | 214.697 | 1.875.154 | 2.089.851 |
| 51 | Biocombustibles | 59.365 | 18.060 | 77.425 | | | | 89 | 48 | 137 | 206.227 | 102.317 | 308.544 | 206.316 | 102.365 | 308.681 | 265.681 | 120.425 | 386.106 |
| SIDEROMETALÚRGICO | | 0 | 0 | 0 | 52.792 | 16.619 | 69.411 | 574.851 | 2.187.398 | 2.762.249 | 1.893.106 | 2.061.253 | 3.954.359 | 2.467.957 | 4.248.651 | 6.716.608 | 2.520.749 | 4.265.270 | 6.786.019 |
| 08 | Mineral de hierro | | | | | | | 7.294 | 305 | 7.599 | 259 | 98 | 357 | 7.553 | 403 | 7.956 | 7.553 | 403 | 7.956 |
| 10 | Otros minerales y residuos met | | | | | 16.619 | 16.619 | 197 | 5.515 | 5.712 | 222.657 | 246.090 | 468.747 | 222.854 | 251.605 | 474.459 | 222.854 | 268.224 | 491.078 |
| 11 | Chatarra de hierro | | | | 52.792 | | 52.792 | 21.868 | 22.642 | 44.510 | 131.655 | 123.262 | 254.917 | 153.523 | 145.904 | 299.427 | 206.315 | 145.904 | 352.219 |

4. Estadísticas de tráfico

4.3.7. Clasificación de mercancías

| MERCANCÍAS | | GRANELES LÍQUIDOS | | | GRANELES SÓLIDOS | | | MERCANCÍA GENERAL CONVENCIONAL | | | MERCANCÍA GENERAL EN CONTENEDORES | | | TOTAL MERCANCÍA GENERAL | | | TOTAL | | |
|----------------------------|---------------------------------|-------------------|---------------|----------------|------------------|---------------|----------------|--------------------------------|---------------|------------------|-----------------------------------|---------------|-------------------|-------------------------|---------------|-------------------|------------|---------------|-------------------|
| | | Embarcadas | Desembarcadas | Total | Embarcadas | Desembarcadas | Total | Embarcadas | Desembarcadas | Total | Embarcadas | Desembarcadas | Total | Embarcadas | Desembarcadas | Total | Embarcadas | Desembarcadas | Total |
| 13 | Productos siderúrgicos | | | | | | | 476.270 | 2.028.393 | 2.504.663 | 1.011.976 | 1.068.457 | 2.080.433 | 1.488.246 | 3.096.850 | 4.585.096 | 1.488.246 | 3.096.850 | 4.585.096 |
| 36 | Otros productos metalúrgicos | | | | | | | 69.222 | 130.543 | 199.765 | 526.559 | 623.346 | 1.149.905 | 595.781 | 753.889 | 1.349.670 | 595.781 | 753.889 | 1.349.670 |
| MINERALES NO METÁLICOS | | 0 | 0 | 0 | 27.098 | 82.302 | 109.400 | 45.472 | 38.508 | 83.980 | 620.336 | 538.405 | 1.158.741 | 665.808 | 576.913 | 1.242.721 | 692.906 | 659.215 | 1.352.121 |
| 25 | Sal común | | | | | | | 7.500 | | 7.500 | 70.859 | 45.493 | 116.352 | 78.359 | 45.493 | 123.852 | 78.359 | 45.493 | 123.852 |
| 52 | Otros minerales no metálicos | | | | 27.098 | 82.302 | 109.400 | 37.972 | 38.508 | 76.480 | 549.477 | 492.912 | 1.042.389 | 587.449 | 531.420 | 1.118.869 | 614.547 | 613.722 | 1.228.269 |
| ABONOS | | 0 | 0 | 0 | 236.460 | 288.107 | 524.567 | 25.741 | 21.011 | 46.752 | 438.447 | 316.659 | 755.106 | 464.188 | 337.670 | 801.858 | 700.648 | 625.777 | 1.326.425 |
| 14 | Fosfatos | | | | | | | | 24 | 24 | 5.795 | 7.642 | 13.437 | 5.795 | 7.666 | 13.461 | 5.795 | 7.666 | 13.461 |
| 15 | Potasas | | | | | 9.173 | 9.173 | 48 | | 48 | 31.232 | 41.487 | 72.719 | 31.280 | 41.487 | 72.767 | 31.280 | 50.660 | 81.940 |
| 16 | Abonos naturales y artificiales | | | | 236.460 | 278.934 | 515.394 | 25.693 | 20.987 | 46.680 | 401.420 | 267.530 | 668.950 | 427.113 | 288.517 | 715.630 | 663.573 | 567.451 | 1.231.024 |
| PRODUCTOS QUÍMICOS | | 0 | 362.749 | 362.749 | 86.216 | 47.368 | 133.584 | 190.852 | 391.846 | 582.698 | 3.581.668 | 2.877.663 | 6.459.331 | 3.772.520 | 3.269.509 | 7.042.029 | 3.858.736 | 3.679.626 | 7.538.362 |
| 17 | Productos químicos | | 362.749 | 362.749 | 86.216 | 47.368 | 133.584 | 190.852 | 391.846 | 582.698 | 3.581.668 | 2.877.663 | 6.459.331 | 3.772.520 | 3.269.509 | 7.042.029 | 3.858.736 | 3.679.626 | 7.538.362 |
| MATERIALES DE CONSTRUCCIÓN | | 0 | 52.064 | 52.064 | 141.260 | 0 | 141.260 | 660.455 | 147.594 | 808.049 | 8.496.297 | 2.107.584 | 10.603.881 | 9.156.752 | 2.255.178 | 11.411.930 | 9.298.012 | 2.307.242 | 11.605.254 |
| 05 | Asfalto | | 52.064 | 52.064 | | | | 545 | | 545 | 15.423 | 6.861 | 22.284 | 15.968 | 6.861 | 22.829 | 15.968 | 58.925 | 74.893 |
| 18 | Cemento y clinker | | | | 136.300 | | 136.300 | 128.563 | 868 | 129.431 | 209.438 | 104.001 | 313.439 | 338.001 | 104.869 | 442.870 | 474.301 | 104.869 | 579.170 |

4. Estadísticas de tráfico

4.3.7. Clasificación de mercancías

| MERCANCÍAS | | GRANELES LÍQUIDOS | | | GRANELES SÓLIDOS | | | MERCANCÍA GENERAL CONVENCIONAL | | | MERCANCÍA GENERAL EN CONTENEDORES | | | TOTAL MERCANCÍA GENERAL | | | TOTAL | | |
|-----------------------------|--|-------------------|---------------|----------------|------------------|---------------|------------------|--------------------------------|---------------|------------------|-----------------------------------|---------------|-------------------|-------------------------|---------------|-------------------|------------|---------------|-------------------|
| | | Embarcadas | Desembarcadas | Total | Embarcadas | Desembarcadas | Total | Embarcadas | Desembarcadas | Total | Embarcadas | Desembarcadas | Total | Embarcadas | Desembarcadas | Total | Embarcadas | Desembarcadas | Total |
| 20 | Materiales de construcción ela | | | | 4.960 | | 4.960 | 531.347 | 146.726 | 678.073 | 8.271.436 | 1.996.722 | 10.268.158 | 8.802.783 | 2.143.448 | 10.946.231 | 8.807.743 | 2.143.448 | 10.951.191 |
| AGRO-GANADERO Y ALIMENTARIO | | 128.603 | 42.506 | 171.109 | 94.518 | 1.077.382 | 1.171.900 | 2.151.658 | 305.259 | 2.456.917 | 8.061.764 | 5.906.465 | 13.968.229 | 10.213.422 | 6.211.724 | 16.425.146 | 10.436.543 | 7.331.612 | 17.768.155 |
| 21 | Cereales y su harina | | | | 94.518 | 943.421 | 1.037.939 | 8.208 | 250 | 8.458 | 466.634 | 469.048 | 935.682 | 474.842 | 469.298 | 944.140 | 569.360 | 1.412.719 | 1.982.079 |
| 22 | Habas de Soja | | | | | | | | | | 145.504 | 145.136 | 290.640 | 145.504 | 145.136 | 290.640 | 145.504 | 145.136 | 290.640 |
| 23 | Frutas, hortalizas y legumbres | | | | | | | 32.870 | 6.508 | 39.378 | 1.157.055 | 1.167.189 | 2.324.244 | 1.189.925 | 1.173.697 | 2.363.622 | 1.189.925 | 1.173.697 | 2.363.622 |
| 24 | Vinos, bebida, alcoholes y derivados | 128.603 | | 128.603 | | | | 708.928 | 140.967 | 849.895 | 1.988.189 | 844.747 | 2.832.936 | 2.697.117 | 985.714 | 3.682.831 | 2.825.720 | 985.714 | 3.811.434 |
| 27 | Conservas | | | | | | | 4.892 | 633 | 5.525 | 469.222 | 430.659 | 899.881 | 474.114 | 431.292 | 905.406 | 474.114 | 431.292 | 905.406 |
| 28 | Tabaco, cacao, café y especias | | | | | | | 8.490 | 558 | 9.048 | 549.975 | 632.703 | 1.182.678 | 558.465 | 633.261 | 1.191.726 | 558.465 | 633.261 | 1.191.726 |
| 29 | Aceites y grasas | | 39.005 | 39.005 | | | | 318.388 | 68.384 | 386.772 | 263.341 | 188.695 | 452.036 | 581.729 | 257.079 | 838.808 | 581.729 | 296.084 | 877.813 |
| 30 | Otros productos alimenticios | | 3.501 | 3.501 | | | | 1.047.176 | 66.457 | 1.113.633 | 2.236.900 | 1.495.822 | 3.732.722 | 3.284.076 | 1.562.279 | 4.846.355 | 3.284.076 | 1.565.780 | 4.849.856 |
| 33 | Pescados congelados y refriger | | | | | | | 4.761 | 5.888 | 10.649 | 118.519 | 222.211 | 340.730 | 123.280 | 228.099 | 351.379 | 123.280 | 228.099 | 351.379 |

4. Estadísticas de tráfico

4.3.7. Clasificación de mercancías

| MERCANCÍAS | | GRANELES LÍQUIDOS | | | GRANELES SÓLIDOS | | | MERCANCÍA GENERAL CONVENCIONAL | | | MERCANCÍA GENERAL EN CONTENEDORES | | | TOTAL MERCANCÍA GENERAL | | | TOTAL | | |
|-------------------------------------|---------------------------------|-------------------|------------------|------------------|------------------|------------------|------------------|--------------------------------|------------------|-------------------|-----------------------------------|-------------------|-------------------|-------------------------|-------------------|-------------------|-------------------|-------------------|-------------------|
| | | Embarcadas | Desembarcadas | Total | Embarcadas | Desembarcadas | Total | Embarcadas | Desembarcadas | Total | Embarcadas | Desembarcadas | Total | Embarcadas | Desembarcadas | Total | Embarcadas | Desembarcadas | Total |
| 37 | Pienso y forrajes | | | | | 133.961 | 133.961 | 17.945 | 15.614 | 33.559 | 666.425 | 310.255 | 976.680 | 684.370 | 325.869 | 1.010.239 | 684.370 | 459.830 | 1.144.200 |
| OTRAS MERCANCÍAS | | 500 | 0 | 500 | 0 | 0 | 0 | 1.263.832 | 992.325 | 2.256.157 | 6.304.268 | 7.521.705 | 13.825.973 | 7.568.100 | 8.514.030 | 16.082.130 | 7.568.600 | 8.514.030 | 16.082.630 |
| 19 | Maderas y corcho | | | | | | | 103.059 | 72.116 | 175.175 | 550.706 | 573.053 | 1.123.759 | 653.765 | 645.169 | 1.298.934 | 653.765 | 645.169 | 1.298.934 |
| 26 | Papel y pasta | | | | | | | 111.370 | 262.432 | 373.802 | 1.279.182 | 1.039.064 | 2.318.246 | 1.390.552 | 1.301.496 | 2.692.048 | 1.390.552 | 1.301.496 | 2.692.048 |
| 31 | Maquinaria, herrmntas y repuest | | | | | | | 366.108 | 278.691 | 644.799 | 1.494.822 | 1.933.606 | 3.428.428 | 1.860.930 | 2.212.297 | 4.073.227 | 1.860.930 | 2.212.297 | 4.073.227 |
| 34 | Resto de mercancías | 500 | | 500 | | | | 683.295 | 379.086 | 1.062.381 | 2.979.558 | 3.975.982 | 6.955.540 | 3.662.853 | 4.355.068 | 8.017.921 | 3.663.353 | 4.355.068 | 8.018.421 |
| VEHÍCULOS Y ELEMENTOS DE TRANSPORTE | | 0 | 0 | 0 | 0 | 0 | 0 | 2.919.076 | 2.878.123 | 5.797.199 | 6.300.909 | 6.348.325 | 12.649.234 | 9.219.985 | 9.226.448 | 18.446.433 | 9.219.985 | 9.226.448 | 18.446.433 |
| 32 | Automóviles y sus piezas | | | | | | | 810.709 | 764.850 | 1.575.559 | 603.651 | 583.188 | 1.186.839 | 1.414.360 | 1.348.038 | 2.762.398 | 1.414.360 | 1.348.038 | 2.762.398 |
| 38 | Tara equipamiento (Ro-Ro) | | | | | | | 2.108.367 | 2.113.273 | 4.221.640 | | | | 2.108.367 | 2.113.273 | 4.221.640 | 2.108.367 | 2.113.273 | 4.221.640 |
| 39 | Tara de contenedores | | | | | | | | | | 5.697.258 | 5.765.137 | 11.462.395 | 5.697.258 | 5.765.137 | 11.462.395 | 5.697.258 | 5.765.137 | 11.462.395 |
| TOTAL | | 589.653 | 3.278.126 | 3.867.779 | 638.344 | 1.520.720 | 2.159.064 | 7.843.420 | 6.963.261 | 14.806.681 | 36.081.894 | 27.935.337 | 64.017.231 | 43.925.314 | 34.898.598 | 78.823.912 | 45.153.311 | 39.697.444 | 84.850.755 |

4. Estadísticas de tráfico

4.3.7. Clasificación de mercancías

4.3.7.2. BIS CLASIFICACIÓN SEGÚN SU NATURALEZA Y PRESENTACIÓN (SIN TRÁNSITO)

| MERCANCÍAS | | GRANELES LÍQUIDOS | | | GRANELES SÓLIDOS | | | MERCANCÍA GENERAL CONVENCIONAL | | | MERCANCÍA GENERAL EN CONTENEDORES | | | TOTAL MERCANCÍA GENERAL | | | TOTAL | | |
|-------------------|--------------------------------|-------------------|---------------|------------------|------------------|---------------|---------------|--------------------------------|---------------|------------------|-----------------------------------|---------------|----------------|-------------------------|---------------|------------------|------------|---------------|------------------|
| | | Embarcadas | Desembarcadas | Total | Embarcadas | Desembarcadas | Total | Embarcadas | Desembarcadas | Total | Embarcadas | Desembarcadas | Total | Embarcadas | Desembarcadas | Total | Embarcadas | Desembarcadas | Total |
| ENERGETICO | | 274.752 | 2.594.393 | 2.869.145 | 0 | 8.942 | 8.942 | 11.483 | 1.197 | 12.680 | 206.599 | 75.537 | 282.136 | 218.082 | 76.734 | 294.816 | 492.834 | 2.680.069 | 3.172.903 |
| 01 | Petroleo crudo | | | | | | | 24 | | 24 | | 71 | 71 | 24 | 71 | 95 | 24 | 71 | 95 |
| 02 | Fuel-oil | | 224.592 | 224.592 | | | | 562 | 1.066 | 1.628 | 27.789 | 5.850 | 33.639 | 28.351 | 6.916 | 35.267 | 28.351 | 231.508 | 259.859 |
| 03 | Gas-oil | 27 | 397.916 | 397.943 | | | | | | | 80 | 80 | 160 | 80 | 80 | 160 | 107 | 397.996 | 398.103 |
| 04 | Gasolina | | 78.557 | 78.557 | | | | | | | 932 | | 932 | 932 | 0 | 932 | 932 | 78.557 | 79.489 |
| 06 | Otros productos petrolíferos | 1.005 | 190 | 1.195 | | | | 656 | | 656 | 30.197 | 24.343 | 54.540 | 30.853 | 24.343 | 55.196 | 31.858 | 24.533 | 56.391 |
| 07 | Gases energeticos del petroleo | | | | | | | 8.420 | 83 | 8.503 | 8.609 | 440 | 9.049 | 17.029 | 523 | 17.552 | 17.029 | 523 | 17.552 |
| 12 | Carbón y coque de petróleo | | | | | 8.942 | 8.942 | 1.390 | | 1.390 | 4.797 | 14.290 | 19.087 | 6.187 | 14.290 | 20.477 | 6.187 | 23.232 | 29.419 |
| 35 | Gas natural | 214.355 | 1.875.078 | 2.089.433 | | | | 342 | | 342 | | 76 | 76 | 342 | 76 | 418 | 214.697 | 1.875.154 | 2.089.851 |
| 51 | Biocombustibles | 59.365 | 18.060 | 77.425 | | | | 89 | 48 | 137 | 134.195 | 30.387 | 164.582 | 134.284 | 30.435 | 164.719 | 193.649 | 48.495 | 242.144 |
| SIDEROMETALÚRGICO | | 0 | 0 | 0 | 52.792 | 16.619 | 69.411 | 557.946 | 2.170.298 | 2.728.244 | 318.933 | 486.476 | 805.409 | 876.879 | 2.656.774 | 3.533.653 | 929.671 | 2.673.393 | 3.603.064 |
| 08 | Mineral de hierro | | | | | | | 7.294 | 305 | 7.599 | 161 | | 161 | 7.455 | 305 | 7.760 | 7.455 | 305 | 7.760 |
| 10 | Otros minerales y residuos met | | | | | 16.619 | 16.619 | 197 | 5.515 | 5.712 | 76.251 | 98.200 | 174.451 | 76.448 | 103.715 | 180.163 | 76.448 | 120.334 | 196.782 |
| 11 | Chatarra de hierro | | | | 52.792 | | 52.792 | 21.868 | 22.642 | 44.510 | 25.463 | 19.020 | 44.483 | 47.331 | 41.662 | 88.993 | 100.123 | 41.662 | 141.785 |

4. Estadísticas de tráfico

4.3.7. Clasificación de mercancías

| MERCANCÍAS | | GRANELES LÍQUIDOS | | | GRANELES SÓLIDOS | | | MERCANCÍA GENERAL CONVENCIONAL | | | MERCANCÍA GENERAL EN CONTENEDORES | | | TOTAL MERCANCÍA GENERAL | | | TOTAL | | |
|----------------------------|---------------------------------|-------------------|---------------|----------------|------------------|---------------|----------------|--------------------------------|---------------|------------------|-----------------------------------|---------------|------------------|-------------------------|---------------|------------------|------------|---------------|------------------|
| | | Embarcadas | Desembarcadas | Total | Embarcadas | Desembarcadas | Total | Embarcadas | Desembarcadas | Total | Embarcadas | Desembarcadas | Total | Embarcadas | Desembarcadas | Total | Embarcadas | Desembarcadas | Total |
| 13 | Productos siderúrgicos | | | | | | | 459.365 | 2.011.293 | 2.470.658 | 155.486 | 213.816 | 369.302 | 614.851 | 2.225.109 | 2.839.960 | 614.851 | 2.225.109 | 2.839.960 |
| 36 | Otros productos metalúrgicos | | | | | | | 69.222 | 130.543 | 199.765 | 61.572 | 155.440 | 217.012 | 130.794 | 285.983 | 416.777 | 130.794 | 285.983 | 416.777 |
| MINERALES NO METÁLICOS | | 0 | 0 | 0 | 27.098 | 82.302 | 109.400 | 45.472 | 38.508 | 83.980 | 255.976 | 174.942 | 430.918 | 301.448 | 213.450 | 514.898 | 328.546 | 295.752 | 624.298 |
| 25 | Sal común | | | | | | | 7.500 | | 7.500 | 28.311 | 3.725 | 32.036 | 21.824 | 3.725 | 25.549 | 21.824 | 3.725 | 25.549 |
| 52 | Otros minerales no metálicos | | | | 27.098 | 82.302 | 109.400 | 37.972 | 38.508 | 76.480 | 227.665 | 171.217 | 398.882 | 449.862 | 209.725 | 659.587 | 476.960 | 292.027 | 768.987 |
| ABONOS | | 0 | 0 | 0 | 236.460 | 288.107 | 524.567 | 25.741 | 21.011 | 46.752 | 212.341 | 87.924 | 300.265 | 238.082 | 108.935 | 347.017 | 474.542 | 397.042 | 871.584 |
| 14 | Fosfatos | | | | | | | | 24 | 24 | 413 | 2.260 | 2.673 | 413 | 2.284 | 2.697 | 413 | 2.284 | 2.697 |
| 15 | Potasas | | | | | 9.173 | 9.173 | 48 | | 48 | 2.349 | 12.716 | 15.065 | 2.397 | 12.716 | 15.113 | 2.397 | 21.889 | 24.286 |
| 16 | Abonos naturales y artificiales | | | | 236.460 | 278.934 | 515.394 | 25.693 | 20.987 | 46.680 | 209.579 | 72.948 | 282.527 | 235.272 | 93.935 | 329.207 | 471.732 | 372.869 | 844.601 |
| PRODUCTOS QUÍMICOS | | 0 | 362.749 | 362.749 | 86.216 | 47.368 | 133.584 | 190.852 | 391.846 | 582.698 | 1.519.355 | 805.729 | 2.325.084 | 1.710.207 | 1.197.575 | 2.907.782 | 1.796.423 | 1.607.692 | 3.404.115 |
| 17 | Productos químicos | | 362.749 | 362.749 | 86.216 | 47.368 | 133.584 | 190.852 | 391.846 | 582.698 | 1.519.355 | 805.729 | 2.325.084 | 1.710.207 | 1.197.575 | 2.907.782 | 1.796.423 | 1.607.692 | 3.404.115 |
| MATERIALES DE CONSTRUCCIÓN | | 0 | 52.064 | 52.064 | 141.260 | 0 | 141.260 | 660.455 | 147.594 | 808.049 | 6.778.277 | 413.095 | 7.191.372 | 7.438.732 | 560.689 | 7.999.421 | 7.579.992 | 612.753 | 8.192.745 |
| 05 | Asfalto | | 52.064 | 52.064 | | | | 545 | | 545 | 7.172 | 30 | 7.202 | 7.717 | 30 | 7.747 | 7.717 | 52.094 | 59.811 |
| 18 | Cemento y clinker | | | | 136.300 | | 136.300 | 128.563 | 868 | 129.431 | 106.023 | 989 | 107.012 | 234.586 | 1.857 | 236.443 | 370.886 | 1.857 | 372.743 |

4. Estadísticas de tráfico

4.3.7. Clasificación de mercancías

| MERCANCÍAS | | GRANELES LÍQUIDOS | | | GRANELES SÓLIDOS | | | MERCANCÍA GENERAL CONVENCIONAL | | | MERCANCÍA GENERAL EN CONTENEDORES | | | TOTAL MERCANCÍA GENERAL | | | TOTAL | | |
|-----------------------------|--|-------------------|---------------|----------------|------------------|---------------|------------------|--------------------------------|---------------|------------------|-----------------------------------|---------------|------------------|-------------------------|---------------|------------------|------------|---------------|------------------|
| | | Embarcadas | Desembarcadas | Total | Embarcadas | Desembarcadas | Total | Embarcadas | Desembarcadas | Total | Embarcadas | Desembarcadas | Total | Embarcadas | Desembarcadas | Total | Embarcadas | Desembarcadas | Total |
| 20 | Materiales de construcción ela | | | | 4.960 | | 4.960 | 531.347 | 146.726 | 678.073 | 6.665.082 | 412.076 | 7.077.158 | 7.196.429 | 558.802 | 7.755.231 | 7.201.389 | 558.802 | 7.760.191 |
| AGRO-GANADERO Y ALIMENTARIO | | 128.603 | 42.506 | 171.109 | 94.518 | 1.077.382 | 1.171.900 | 2.151.658 | 305.186 | 2.456.844 | 3.642.234 | 1.518.464 | 5.160.698 | 5.793.892 | 1.823.650 | 7.617.542 | 6.017.013 | 2.943.538 | 8.960.551 |
| 21 | Cereales y su harina | | | | 94.518 | 943.421 | 1.037.939 | 8.208 | 250 | 8.458 | 97.210 | 122.763 | 219.973 | 105.418 | 123.013 | 228.431 | 199.936 | 1.066.434 | 1.266.370 |
| 22 | Habas de Soja | | | | | | | | | | 43 | 2.529 | 2.572 | 43 | 2.529 | 2.572 | 43 | 2.529 | 2.572 |
| 23 | Frutas, hortalizas y legumbres | | | | | | | 32.870 | 6.508 | 39.378 | 398.392 | 420.005 | 818.397 | 431.262 | 426.513 | 857.775 | 431.262 | 426.513 | 857.775 |
| 24 | Vinos, bebida, alcoholes y derivados | 128.603 | | 128.603 | | | | 708.928 | 140.967 | 849.895 | 1.312.270 | 163.857 | 1.476.127 | 2.021.198 | 304.824 | 2.326.022 | 2.149.801 | 304.824 | 2.454.625 |
| 27 | Conservas | | | | | | | 4.892 | 633 | 5.525 | 192.550 | 150.492 | 343.042 | 197.442 | 151.125 | 348.567 | 197.442 | 151.125 | 348.567 |
| 28 | Tabaco, cacao, cafe y especias | | | | | | | 8.490 | 558 | 9.048 | 96.617 | 173.895 | 270.512 | 105.107 | 174.453 | 279.560 | 105.107 | 174.453 | 279.560 |
| 29 | Aceites y grasas | | 39.005 | 39.005 | | | | 318.388 | 68.311 | 386.699 | 99.310 | 22.174 | 121.484 | 417.698 | 90.485 | 508.183 | 417.698 | 129.490 | 547.188 |
| 30 | Otros productos alimenticios | | 3.501 | 3.501 | | | | 1.047.176 | 66.457 | 1.113.633 | 997.444 | 258.370 | 1.255.814 | 2.044.620 | 324.827 | 2.369.447 | 2.044.620 | 328.328 | 2.372.948 |
| 33 | Pescados congelados y refriger | | | | | | | 4.761 | 5.888 | 10.649 | 12.889 | 116.845 | 129.734 | 17.650 | 122.733 | 140.383 | 17.650 | 122.733 | 140.383 |

4. Estadísticas de tráfico

4.3.7. Clasificación de mercancías

| MERCANCÍAS | | GRANELES LÍQUIDOS | | | GRANELES SÓLIDOS | | | MERCANCÍA GENERAL CONVENCIONAL | | | MERCANCÍA GENERAL EN CONTENEDORES | | | TOTAL MERCANCÍA GENERAL | | | TOTAL | | |
|-------------------------------------|---------------------------------|-------------------|------------------|------------------|------------------|------------------|------------------|--------------------------------|------------------|-------------------|-----------------------------------|------------------|-------------------|-------------------------|-------------------|-------------------|-------------------|-------------------|-------------------|
| | | Embarcadas | Desembarcadas | Total | Embarcadas | Desembarcadas | Total | Embarcadas | Desembarcadas | Total | Embarcadas | Desembarcadas | Total | Embarcadas | Desembarcadas | Total | Embarcadas | Desembarcadas | Total |
| 37 | Pienso y forrajes | | | | | 133.961 | 133.961 | 17.945 | 15.614 | 33.559 | 435.509 | 87.534 | 523.043 | 453.454 | 103.148 | 556.602 | 453.454 | 237.109 | 690.563 |
| OTRAS MERCANCÍAS | | 500 | 0 | 500 | 0 | 0 | 0 | 1.263.245 | 991.550 | 2.254.795 | 2.206.206 | 3.453.709 | 5.659.915 | 3.469.451 | 4.445.259 | 7.914.710 | 3.469.951 | 4.445.259 | 7.915.210 |
| 19 | Maderas y corcho | | | | | | | 103.059 | 72.116 | 175.175 | 149.850 | 163.789 | 313.639 | 252.909 | 235.905 | 488.814 | 252.909 | 235.905 | 488.814 |
| 26 | Papel y pasta | | | | | | | 111.370 | 262.432 | 373.802 | 523.520 | 287.680 | 811.200 | 634.890 | 550.112 | 1.185.002 | 634.890 | 550.112 | 1.185.002 |
| 31 | Maquinaria, herrmntas y repuest | | | | | | | 365.556 | 278.060 | 643.616 | 647.739 | 1.095.277 | 1.743.016 | 1.013.295 | 1.373.337 | 2.386.632 | 1.013.295 | 1.373.337 | 2.386.632 |
| 34 | Resto de mercancías | 500 | | 500 | | | | 683.260 | 378.942 | 1.062.202 | 885.097 | 1.906.963 | 2.792.060 | 1.568.357 | 2.285.905 | 3.854.262 | 1.568.857 | 2.285.905 | 3.854.762 |
| VEHÍCULOS Y ELEMENTOS DE TRANSPORTE | | 0 | 0 | 0 | 0 | 0 | 0 | 2.794.167 | 2.749.459 | 5.543.626 | 3.037.719 | 2.923.128 | 5.960.847 | 5.831.886 | 5.672.587 | 11.504.473 | 5.831.886 | 5.672.587 | 11.504.473 |
| 32 | Automóviles y sus piezas | | | | | | | 685.812 | 636.204 | 1.322.016 | 216.758 | 196.966 | 413.724 | 902.570 | 833.170 | 1.735.740 | 902.570 | 833.170 | 1.735.740 |
| 38 | Tara equipamiento (Ro-Ro) | | | | | | | 2.108.355 | 2.113.255 | 4.221.610 | | | | 2.108.355 | 2.113.255 | 4.221.610 | 2.108.355 | 2.113.255 | 4.221.610 |
| 39 | Tara de contenedores | | | | | | | | | | 2.820.961 | 2.726.162 | 5.547.123 | 2.820.961 | 2.726.162 | 5.547.123 | 2.820.961 | 2.726.162 | 5.547.123 |
| TOTAL | | 403.855 | 3.051.712 | 3.455.567 | 638.344 | 1.520.720 | 2.159.064 | 7.701.019 | 6.816.649 | 14.517.668 | 18.177.640 | 9.939.004 | 28.116.644 | 25.878.659 | 16.755.653 | 42.634.312 | 26.920.858 | 21.328.085 | 48.248.943 |

4. Estadísticas de tráfico

4.3.7. Clasificación de mercancías

4.3.7.3 CLASIFICACIÓN DE MERCANCÍAS EN TRÁNSITO SEGÚN SU NATURALEZA

| MERCANCÍAS | | CABOTAJE | | EXTERIOR | | TOTAL TRÁNSITO |
|------------------------|--------------------------------|------------|---------------|------------|---------------|------------------|
| | | Embarcadas | Desembarcadas | Embarcadas | Desembarcadas | |
| ENERGETICO | | 8.430 | 26.336 | 355.868 | 381.819 | 772.453 |
| 01 | Petroleo crudo | | 20 | 154 | 157 | 331 |
| 02 | Fuel-oil | 847 | 11.063 | 50.064 | 42.686 | 104.660 |
| 03 | Gas-oil | | | 2.431 | 2.459 | 4.890 |
| 04 | Gasolina | | | 21 | | 21 |
| 06 | Otros productos petroliferos | 750 | 2.274 | 220.552 | 259.117 | 482.693 |
| 07 | Gases energeticos del petroleo | 67 | | 419 | 486 | 972 |
| 12 | Carbón y coque de petróleo | 4.082 | 5 | 12.879 | 17.958 | 34.924 |
| 51 | Biocombustibles | 2.684 | 12.974 | 69.348 | 58.956 | 143.962 |
| SIDEROMETALÚRGICO | | 85.861 | 25.421 | 1.505.217 | 1.566.456 | 3.182.955 |
| 08 | Mineral de hierro | | | 98 | 98 | 196 |
| 10 | Otros minerales y residuos met | 4.536 | 7.565 | 141.870 | 140.325 | 294.296 |
| 11 | Chatarra de hierro | 8.988 | 674 | 97.204 | 103.568 | 210.434 |
| 13 | Productos siderúrgicos | 35.519 | 14.019 | 837.876 | 857.722 | 1.745.136 |
| 36 | Otros productos metalúrgicos | 36.818 | 3.163 | 428.169 | 464.743 | 932.893 |
| MINERALES NO METÁLICOS | | 90.773 | 14.957 | 273.587 | 348.506 | 727.823 |
| 25 | Sal común | 542 | 4.085 | 42.006 | 37.683 | 84.316 |
| 52 | Otros minerales no metálicos | 90.231 | 10.872 | 231.581 | 310.823 | 643.507 |

4. Estadísticas de tráfico

4.3.7. Clasificación de mercancías

| MERCANCÍAS | | CABOTAJE | | EXTERIOR | | TOTAL TRÁNSITO |
|-----------------------------|--------------------------------------|------------|---------------|------------|---------------|------------------|
| | | Embarcadas | Desembarcadas | Embarcadas | Desembarcadas | |
| ABONOS | | 54.294 | 27.795 | 171.812 | 200.940 | 454.841 |
| 14 | Fosfatos | | | 5.382 | 5.382 | 10.764 |
| 15 | Potasas | 1.800 | 936 | 27.083 | 27.835 | 57.654 |
| 16 | Abonos naturales y artificiales | 52.494 | 26.859 | 139.347 | 167.723 | 386.423 |
| PRODUCTOS QUÍMICOS | | 144.530 | 180.546 | 1.917.783 | 1.891.388 | 4.134.247 |
| 17 | Productos quimicos | 144.530 | 180.546 | 1.917.783 | 1.891.388 | 4.134.247 |
| MATERIALES DE CONSTRUCCIÓN | | 33.460 | 116.466 | 1.684.560 | 1.578.023 | 3.412.509 |
| 05 | Asfalto | | 733 | 8.251 | 6.098 | 15.082 |
| 18 | Cemento y clinker | 537 | 74 | 102.878 | 102.938 | 206.427 |
| 20 | Materiales de construcción ela | 32.923 | 115.659 | 1.573.431 | 1.468.987 | 3.191.000 |
| AGRO-GANADERO Y ALIMENTARIO | | 192.377 | 237.740 | 4.227.153 | 4.150.334 | 8.807.604 |
| 21 | Cereales y su harina | 4.373 | 4.167 | 365.051 | 342.118 | 715.709 |
| 22 | Habas de Soja | 1.766 | | 143.695 | 142.607 | 288.068 |
| 23 | Frutas, hortalizas y legumbres | 54.882 | 2.732 | 703.781 | 744.452 | 1.505.847 |
| 24 | Vinos, bebida, alcoholes y derivados | 3.117 | 47.516 | 672.802 | 633.374 | 1.356.809 |
| 27 | Conservas | 13.989 | 60.628 | 262.683 | 219.539 | 556.839 |
| 28 | Tabaco, cacao, cafe y especias | 53.373 | 3.802 | 399.985 | 455.006 | 912.166 |
| 29 | Aceites y grasas | 5.283 | 51.887 | 158.748 | 114.707 | 330.625 |
| 30 | Otros productos alementicios | 22.147 | 35.584 | 1.217.309 | 1.201.868 | 2.476.908 |
| 33 | Pescados congelados y refriger | 30.392 | 8.144 | 75.238 | 97.222 | 210.996 |
| 37 | Pienso y forrajes | 3.055 | 23.280 | 227.861 | 199.441 | 453.637 |

4. Estadísticas de tráfico

4.3.7. Clasificación de mercancías

| MERCANCÍAS | | CABOTAJE | | EXTERIOR | | TOTAL TRÁNSITO |
|-------------------------------------|--------------------------------|----------------|------------------|-------------------|-------------------|-------------------|
| | | Embarcadas | Desembarcadas | Embarcadas | Desembarcadas | |
| OTRAS MERCANCÍAS | | 179.834 | 119.449 | 3.918.815 | 3.949.322 | 8.167.420 |
| 19 | Maderas y corcho | 5.766 | 4.720 | 395.090 | 404.544 | 810.120 |
| 26 | Papel y pasta | 53.351 | 43.869 | 702.311 | 707.515 | 1.507.046 |
| 31 | Maquinaria,herrmntas y repuest | 30.004 | 24.040 | 817.631 | 814.920 | 1.686.595 |
| 34 | Resto de mercancías | 90.713 | 46.820 | 2.003.783 | 2.022.343 | 4.163.659 |
| VEHÍCULOS Y ELEMENTOS DE TRANSPORTE | | 164.125 | 258.206 | 3.223.974 | 3.295.655 | 6.941.960 |
| 32 | Vehículos y sus piezas | 12.123 | 112.902 | 499.667 | 401.966 | 1.026.658 |
| 38 | Tara equipamiento (Ro-Ro) | | | 12 | 18 | 30 |
| 39 | Tara de contenedores | 152.002 | 145.304 | 2.724.295 | 2.893.671 | 5.915.272 |
| TOTAL | | 953.684 | 1.006.916 | 17.278.769 | 17.362.443 | 36.601.812 |

4. Estadísticas de tráfico

4.3.7. Clasificación de mercancías

4.3.7.4 CLASIFICACIÓN DE MERCANCÍAS EN TRÁNSITO SEGÚN SU NATURALEZA Y PRESENTACIÓN

| MERCANCÍAS | GRANELES LÍQUIDOS | | | GRANELES SÓLIDOS | | | MERCANCÍA GENERAL CONVENCIONAL | | | MERCANCÍA GENERAL EN CONTENEDORES | | | TOTAL MERCANCÍA GENERAL | | | TOTAL TRÁNSITO | | |
|-----------------------------------|-------------------|---------------|----------------|------------------|---------------|----------|--------------------------------|---------------|---------------|-----------------------------------|---------------|------------------|-------------------------|---------------|------------------|----------------|---------------|------------------|
| | Embarcadas | Desembarcadas | Total | Embarcadas | Desembarcadas | Total | Embarcadas | Desembarcadas | Total | Embarcadas | Desembarcadas | Total | Embarcadas | Desembarcadas | Total | Embarcadas | Desembarcadas | Total |
| ENERGETICO | 185.798 | 226.414 | 412.212 | 0 | 0 | 0 | 0 | 0 | 0 | 178.500 | 181.741 | 360.241 | 178.500 | 181.741 | 360.241 | 364.298 | 408.155 | 772.453 |
| 01 Petroleo crudo | | | | | | | | | | 154 | 177 | 331 | 154 | 177 | 331 | 154 | 177 | 331 |
| 02 Fuel-oil | | | | | | | | | | 50.911 | 53.749 | 104.660 | 50.911 | 53.749 | 104.660 | 50.911 | 53.749 | 104.660 |
| 03 Gas-oil | | | | | | | | | | 2.431 | 2.459 | 4.890 | 2.431 | 2.459 | 4.890 | 2.431 | 2.459 | 4.890 |
| 04 Gasolina | | | | | | | | | | 21 | | 21 | 21 | 0 | 21 | 21 | 0 | 21 |
| 06 Otros productos petroliferos | 185.798 | 226.414 | 412.212 | | | | | | | 35.504 | 34.977 | 70.481 | 35.504 | 34.977 | 70.481 | 221.302 | 261.391 | 482.693 |
| 07 Gases energeticos del petrleo | | | | | | | | | | 486 | 486 | 972 | 486 | 486 | 972 | 486 | 486 | 972 |
| 12 Carbón y coque de petrleo | | | | | | | | | | 16.961 | 17.963 | 34.924 | 16.961 | 17.963 | 34.924 | 16.961 | 17.963 | 34.924 |
| 51 Biocombustibles | | | | | | | | | | 72.032 | 71.930 | 143.962 | 72.032 | 71.930 | 143.962 | 72.032 | 71.930 | 143.962 |
| SIDEROMETALÚRGICO | 0 | 0 | 0 | 0 | 0 | 0 | 16.905 | 17.100 | 34.005 | 1.574.173 | 1.574.777 | 3.148.950 | 1.591.078 | 1.591.877 | 3.182.955 | 1.591.078 | 1.591.877 | 3.182.955 |
| 08 Mineral de hierro | | | | | | | | | | 98 | 98 | 196 | 98 | 98 | 196 | 98 | 98 | 196 |
| 10 Otros minerales y residuos met | | | | | | | | | | 146.406 | 147.890 | 294.296 | 146.406 | 147.890 | 294.296 | 146.406 | 147.890 | 294.296 |
| 11 Chatarra de hierro | | | | | | | | | | 106.192 | 104.242 | 210.434 | 106.192 | 104.242 | 210.434 | 106.192 | 104.242 | 210.434 |
| 13 Productos siderúrgicos | | | | | | | 16.905 | 17.100 | 34.005 | 856.490 | 854.641 | 1.711.131 | 873.395 | 871.741 | 1.745.136 | 873.395 | 871.741 | 1.745.136 |
| 36 Otros productos metalúrgicos | | | | | | | | | | 464.987 | 467.906 | 932.893 | 464.987 | 467.906 | 932.893 | 464.987 | 467.906 | 932.893 |

4. Estadísticas de tráfico

4.3.7. Clasificación de mercancías

| MERCANCÍAS | GRANELES LÍQUIDOS | | | GRANELES SÓLIDOS | | | MERCANCÍA GENERAL CONVENCIONAL | | | MERCANCÍA GENERAL EN CONTENEDORES | | | TOTAL MERCANCÍA GENERAL | | | TOTAL TRÁNSITO | | |
|------------------------------------|-------------------|---------------|-------|------------------|---------------|-------|--------------------------------|---------------|-------|-----------------------------------|---------------|-----------|-------------------------|---------------|-----------|----------------|---------------|-----------|
| | Embarcadas | Desembarcadas | Total | Embarcadas | Desembarcadas | Total | Embarcadas | Desembarcadas | Total | Embarcadas | Desembarcadas | Total | Embarcadas | Desembarcadas | Total | Embarcadas | Desembarcadas | Total |
| MINERALES NO METÁLICOS | 0 | 0 | 0 | 0 | 0 | 0 | 0 | 0 | 0 | 364.360 | 363.463 | 727.823 | 364.360 | 363.463 | 727.823 | 364.360 | 363.463 | 727.823 |
| 25 Sal común | | | | | | | | | | 42.548 | 41.768 | 84.316 | 42.548 | 41.768 | 84.316 | 42.548 | 41.768 | 84.316 |
| 52 Otros minerales no metálicos | | | | | | | | | | 321.812 | 321.695 | 643.507 | 321.812 | 321.695 | 643.507 | 321.812 | 321.695 | 643.507 |
| ABONOS | 0 | 0 | 0 | 0 | 0 | 0 | 0 | 0 | 0 | 226.106 | 228.735 | 454.841 | 226.106 | 228.735 | 454.841 | 226.106 | 228.735 | 454.841 |
| 14 Fosfatos | | | | | | | | | | 5.382 | 5.382 | 10.764 | 5.382 | 5.382 | 10.764 | 5.382 | 5.382 | 10.764 |
| 15 Potasas | | | | | | | | | | 28.883 | 28.771 | 57.654 | 28.883 | 28.771 | 57.654 | 28.883 | 28.771 | 57.654 |
| 16 Abonos naturales y artificiales | | | | | | | | | | 191.841 | 194.582 | 386.423 | 191.841 | 194.582 | 386.423 | 191.841 | 194.582 | 386.423 |
| PRODUCTOS QUÍMICOS | 0 | 0 | 0 | 0 | 0 | 0 | 0 | 0 | 0 | 2.062.313 | 2.071.934 | 4.134.247 | 2.062.313 | 2.071.934 | 4.134.247 | 2.062.313 | 2.071.934 | 4.134.247 |
| 17 Productos químicos | | | | | | | | | | 2.062.313 | 2.071.934 | 4.134.247 | 2.062.313 | 2.071.934 | 4.134.247 | 2.062.313 | 2.071.934 | 4.134.247 |
| MATERIALES DE CONSTRUCCIÓN | 0 | 0 | 0 | 0 | 0 | 0 | 0 | 0 | 0 | 1.718.020 | 1.694.489 | 3.412.509 | 1.718.020 | 1.694.489 | 3.412.509 | 1.718.020 | 1.694.489 | 3.412.509 |
| 05 Asfalto | | | | | | | | | | 8.251 | 6.831 | 15.082 | 8.251 | 6.831 | 15.082 | 8.251 | 6.831 | 15.082 |
| 18 Cemento y clinker | | | | | | | | | | 103.415 | 103.012 | 206.427 | 103.415 | 103.012 | 206.427 | 103.415 | 103.012 | 206.427 |
| 20 Materiales de construcción ela | | | | | | | | | | 1.606.354 | 1.584.646 | 3.191.000 | 1.606.354 | 1.584.646 | 3.191.000 | 1.606.354 | 1.584.646 | 3.191.000 |
| AGRO-GANADERO Y ALIMENTARIO | 0 | 0 | 0 | 0 | 0 | 0 | 0 | 73 | 73 | 4.419.530 | 4.388.001 | 8.807.531 | 4.419.530 | 4.388.074 | 8.807.604 | 4.419.530 | 4.388.074 | 8.807.604 |

4. Estadísticas de tráfico

4.3.7. Clasificación de mercancías

| MERCANCÍAS | | GRANELES LÍQUIDOS | | | GRANELES SÓLIDOS | | | MERCANCÍA GENERAL CONVENCIONAL | | | MERCANCÍA GENERAL EN CONTENEDORES | | | TOTAL MERCANCÍA GENERAL | | | TOTAL TRÁNSITO | | | |
|------------------|---|-------------------|---------------|----------|------------------|---------------|----------|--------------------------------|---------------|--------------|-----------------------------------|---------------|------------------|-------------------------|---------------|------------------|------------------|---------------|------------------|------------------|
| | | Embarcadas | Desembarcadas | Total | Embarcadas | Desembarcadas | Total | Embarcadas | Desembarcadas | Total | Embarcadas | Desembarcadas | Total | Embarcadas | Desembarcadas | Total | Embarcadas | Desembarcadas | Total | |
| 21 | Cereales y su harina | | | | | | | | | | 369.424 | 346.285 | 715.709 | 369.424 | 346.285 | 715.709 | 369.424 | 346.285 | 715.709 | |
| 22 | Habas de Soja | | | | | | | | | | 145.461 | 142.607 | 288.068 | 145.461 | 142.607 | 288.068 | 145.461 | 142.607 | 288.068 | |
| 23 | Frutas, hortalizas y legumbres | | | | | | | | | | 758.663 | 747.184 | 1.505.847 | 758.663 | 747.184 | 1.505.847 | 758.663 | 747.184 | 1.505.847 | |
| 24 | Vinos, bebida, alcoholes y derivados | | | | | | | | | | 675.919 | 680.890 | 1.356.809 | 675.919 | 680.890 | 1.356.809 | 675.919 | 680.890 | 1.356.809 | |
| 27 | Conservas | | | | | | | | | | 276.672 | 280.167 | 556.839 | 276.672 | 280.167 | 556.839 | 276.672 | 280.167 | 556.839 | |
| 28 | Tabaco, cacao, café y especias | | | | | | | | | | 453.358 | 458.808 | 912.166 | 453.358 | 458.808 | 912.166 | 453.358 | 458.808 | 912.166 | |
| 29 | Aceites y grasas | | | | | | | | 73 | 73 | 164.031 | 166.521 | 330.552 | 164.031 | 166.594 | 330.625 | 164.031 | 166.594 | 330.625 | |
| 30 | Otros productos alimenticios | | | | | | | | | | 1.239.456 | 1.237.452 | 2.476.908 | 1.239.456 | 1.237.452 | 2.476.908 | 1.239.456 | 1.237.452 | 2.476.908 | |
| 33 | Pescados congelados y refriger | | | | | | | | | | 105.630 | 105.366 | 210.996 | 105.630 | 105.366 | 210.996 | 105.630 | 105.366 | 210.996 | |
| 37 | Pienso y forrajes | | | | | | | | | | 230.916 | 222.721 | 453.637 | 230.916 | 222.721 | 453.637 | 230.916 | 222.721 | 453.637 | |
| OTRAS MERCANCÍAS | | 0 | 0 | 0 | 0 | 0 | 0 | 587 | 775 | 1.362 | 4.098.062 | 4.067.996 | 8.166.058 | 4.098.649 | 4.068.771 | 8.167.420 | 4.098.649 | 4.068.771 | 8.167.420 | |
| 19 | Maderas y corcho | | | | | | | | 0 | 0 | 400.856 | 409.264 | 810.120 | 400.856 | 409.264 | 810.120 | 400.856 | 409.264 | 810.120 | |
| 26 | Papel y pasta | | | | | | | | | | 755.662 | 751.384 | 1.507.046 | 755.662 | 751.384 | 1.507.046 | 755.662 | 751.384 | 1.507.046 | |
| 31 | Maquinaria, aparatos, herramientas, repuestos | | | | | | | | 552 | 631 | 1.183 | 847.083 | 838.329 | 1.685.412 | 847.635 | 838.960 | 1.686.595 | 847.635 | 838.960 | 1.686.595 |
| 34 | Resto de mercancías | | | | | | | | 35 | 144 | 179 | 2.094.461 | 2.069.019 | 4.163.480 | 2.094.496 | 2.069.163 | 4.163.659 | 2.094.496 | 2.069.163 | 4.163.659 |

4. Estadísticas de tráfico

4.3.7. Clasificación de mercancías

| MERCANCÍAS | GRANELES LÍQUIDOS | | | GRANELES SÓLIDOS | | | MERCANCÍA GENERAL CONVENCIONAL | | | MERCANCÍA GENERAL EN CONTENEDORES | | | TOTAL MERCANCÍA GENERAL | | | TOTAL TRÁNSITO | | |
|---|-------------------|----------------|----------------|------------------|---------------|----------|--------------------------------|----------------|----------------|-----------------------------------|-------------------|-------------------|-------------------------|-------------------|-------------------|-------------------|-------------------|-------------------|
| | Embarcadas | Desembarcadas | Total | Embarcadas | Desembarcadas | Total | Embarcadas | Desembarcadas | Total | Embarcadas | Desembarcadas | Total | Embarcadas | Desembarcadas | Total | Embarcadas | Desembarcadas | Total |
| VEHÍCULOS Y ELEMENTOS DE TRANSPORTE | 0 | 0 | 0 | 0 | 0 | 0 | 124.909 | 128.664 | 253.573 | 3.263.190 | 3.425.197 | 6.688.387 | 3.388.099 | 3.553.861 | 6.941.960 | 3.388.099 | 3.553.861 | 6.941.960 |
| 32 Vehículos y sus piezas | | | | | | | 124.897 | 128.646 | 253.543 | 386.893 | 386.222 | 773.115 | 511.790 | 514.868 | 1.026.658 | 511.790 | 514.868 | 1.026.658 |
| 38 Tara plataforma, camión, carga (RO-RO) | | | | | | | 12 | 18 | 30 | | | | 12 | 18 | 30 | 12 | 18 | 30 |
| 39 Tara de contenedores | | | | | | | | | | 2.876.297 | 3.038.975 | 5.915.272 | 2.876.297 | 3.038.975 | 5.915.272 | 2.876.297 | 3.038.975 | 5.915.272 |
| TOTAL | 185.798 | 226.414 | 412.212 | 0 | 0 | 0 | 142.401 | 146.612 | 289.013 | 17.904.254 | 17.996.333 | 35.900.587 | 18.046.655 | 18.142.945 | 36.189.600 | 18.232.453 | 18.369.359 | 36.601.812 |

4. Estadísticas de tráfico

4.4. Tráfico interior

Sin movimiento.

4.5. Avituallamientos

| CONCEPTOS | TONELADAS |
|-----------------------|----------------|
| Combustibles líquidos | 371.341 |
| Agua | 35.949 |
| Varios | 10.624 |
| TOTAL | 417.914 |

4.6. Pesca capturada

| | Peso (Kg) | VALOR EN 1ª VENTA (euros) |
|------------------------------|------------------|---------------------------|
| Moluscos | 197.803 | 5.443.507 |
| Crustáceos | 57.957 | 1.010.191 |
| Peces | 800.990 | 3.058.209 |
| TOTAL PESCA FRESCA | 1.056.750 | 9.511.907 |
| Bacalao verde | 0 | 0 |
| TOTAL PESCA CAPTURADA | 1.056.750 | 9.511.907 |

4. Estadísticas de tráfico

4.7. Tráfico de contenedores

4.7.1. Contenedores de 20 pies

| | CABOTAJE | | EXTERIOR | | TOTAL | |
|----------------|---------------|------------------|------------------|-------------------|------------------|-------------------|
| | NÚMERO | TONELADAS | NÚMERO | TONELADAS | NÚMERO | TONELADAS |
| EMBARCADOS: | 36.666 | 651.251 | 745.198 | 17.260.460 | 781.864 | 17.911.711 |
| Con carga | 28.270 | 634.221 | 723.395 | 17.215.712 | 751.665 | 17.849.933 |
| Vacíos | 8.396 | 17.030 | 21.803 | 44.748 | 30.199 | 61.778 |
| DESEMBARCADOS: | 58.469 | 551.348 | 719.448 | 10.570.404 | 777.917 | 11.121.752 |
| Con carga | 22.462 | 476.045 | 453.299 | 10.035.415 | 475.761 | 10.511.460 |
| Vacíos | 36.007 | 75.303 | 266.149 | 534.989 | 302.156 | 610.292 |
| TOTAL: | 95.135 | 1.202.599 | 1.464.646 | 27.830.864 | 1.559.781 | 29.033.463 |
| Con carga | 50.732 | 1.110.266 | 1.176.694 | 27.251.127 | 1.227.426 | 28.361.393 |
| Vacíos | 44.403 | 92.333 | 287.952 | 579.737 | 332.355 | 672.070 |

4.7.2. Contenedores mayores de 20 pies

| | CABOTAJE | | EXTERIOR | | TOTAL | |
|----------------|----------------|------------------|------------------|-------------------|------------------|-------------------|
| | NÚMERO | TONELADAS | NÚMERO | TONELADAS | NÚMERO | TONELADAS |
| EMBARCADOS: | 68.068 | 1.372.120 | 931.928 | 16.798.063 | 999.996 | 18.170.183 |
| Con carga | 55.884 | 1.319.236 | 723.562 | 15.939.910 | 779.446 | 17.259.146 |
| Vacíos | 12.184 | 52.884 | 208.366 | 858.153 | 220.550 | 911.037 |
| DESEMBARCADOS: | 62.629 | 782.387 | 954.789 | 16.031.198 | 1.017.418 | 16.813.585 |
| Con carga | 33.030 | 654.355 | 766.106 | 15.230.542 | 799.136 | 15.884.897 |
| Vacíos | 29.599 | 128.032 | 188.683 | 800.656 | 218.282 | 928.688 |
| TOTAL: | 130.697 | 2.154.507 | 1.886.717 | 32.829.261 | 2.017.414 | 34.983.768 |
| Con carga | 88.914 | 1.973.591 | 1.489.668 | 31.170.452 | 1.578.582 | 33.144.043 |
| Vacíos | 41.783 | 180.916 | 397.049 | 1.658.809 | 438.832 | 1.839.725 |

4. Estadísticas de tráfico

4.7. Tráfico de contenedores

4.7.3. Total contenedores de 20 pies o mayores

| | CABOTAJE | | EXTERIOR | | TOTAL | |
|----------------|----------------|------------------|------------------|-------------------|------------------|-------------------|
| | NÚMERO | TONELADAS | NÚMERO | TONELADAS | NÚMERO | TONELADAS |
| EMBARCADOS: | 104.734 | 2.023.371 | 1.677.126 | 34.058.523 | 1.781.860 | 36.081.894 |
| Con carga | 84.154 | 1.953.457 | 1.446.957 | 33.155.622 | 1.531.111 | 35.109.079 |
| Vacíos | 20.580 | 69.914 | 230.169 | 902.901 | 250.749 | 972.815 |
| DESEMBARCADOS: | 121.098 | 1.333.735 | 1.674.237 | 26.601.602 | 1.795.335 | 27.935.337 |
| Con carga | 55.492 | 1.130.400 | 1.219.405 | 25.265.957 | 1.274.897 | 26.396.357 |
| Vacíos | 65.606 | 203.335 | 454.832 | 1.335.645 | 520.438 | 1.538.980 |
| TOTAL: | 225.832 | 3.357.106 | 3.351.363 | 60.660.125 | 3.577.195 | 64.017.231 |
| Con carga | 139.646 | 3.083.857 | 2.666.362 | 58.421.579 | 2.806.008 | 61.505.436 |
| Vacíos | 86.186 | 273.249 | 685.001 | 2.238.546 | 771.187 | 2.511.795 |

4.7.4. Contenedores de 20 pies o mayores en tránsito

| | CABOTAJE | | EXTERIOR | | TOTAL | |
|----------------|---------------|------------------|------------------|-------------------|------------------|-------------------|
| | NÚMERO | TONELADAS | NÚMERO | TONELADAS | NÚMERO | TONELADAS |
| EMBARCADOS: | 47.213 | 952.925 | 833.882 | 16.951.329 | 881.095 | 17.904.254 |
| Con carga | 40.041 | 927.932 | 748.321 | 16.608.440 | 788.362 | 17.536.372 |
| Vacíos | 7.172 | 24.993 | 85.561 | 342.889 | 92.733 | 367.882 |
| DESEMBARCADOS: | 45.921 | 902.000 | 864.909 | 17.094.333 | 910.830 | 17.996.333 |
| Con carga | 40.697 | 880.259 | 748.557 | 16.592.282 | 789.254 | 17.472.541 |
| Vacíos | 5.224 | 21.741 | 116.352 | 502.051 | 121.576 | 523.792 |
| TOTAL: | 93.134 | 1.854.925 | 1.698.791 | 34.045.662 | 1.791.925 | 35.900.587 |
| Con carga | 80.738 | 1.808.191 | 1.496.878 | 33.200.722 | 1.577.616 | 35.008.913 |
| Vacíos | 12.396 | 46.734 | 201.913 | 844.940 | 214.309 | 891.674 |

4. Estadísticas de tráfico

4.7. Tráfico de contenedores

4.7.5. Total contenedores equivalentes a 20 pies (TEU)

| | CABOTAJE | | EXTERIOR | | TOTAL | |
|----------------|----------------|------------------|------------------|-------------------|------------------|-------------------|
| | NÚMERO | TONELADAS | NÚMERO | TONELADAS | NÚMERO | TONELADAS |
| EMBARCADOS: | 174.905 | 2.023.371 | 2.613.728 | 34.058.523 | 2.788.633 | 36.081.894 |
| Con carga | 142.141 | 1.953.457 | 2.175.193 | 33.155.622 | 2.317.334 | 35.109.079 |
| Vacíos | 32.764 | 69.914 | 438.535 | 902.901 | 471.299 | 972.815 |
| DESEMBARCADOS: | 183.568 | 1.333.735 | 2.632.277 | 26.601.602 | 2.815.845 | 27.935.337 |
| Con carga | 88.361 | 1.130.400 | 1.988.794 | 25.265.957 | 2.077.155 | 26.396.357 |
| Vacíos | 95.207 | 203.335 | 643.483 | 1.335.645 | 738.690 | 1.538.980 |
| TOTAL: | 358.473 | 3.357.106 | 5.246.005 | 60.660.125 | 5.604.478 | 64.017.231 |
| Con carga | 230.502 | 3.083.857 | 4.163.987 | 58.421.579 | 4.394.489 | 61.505.436 |
| Vacíos | 127.971 | 273.249 | 1.082.018 | 2.238.546 | 1.209.989 | 2.511.795 |

4.7.6. Contenedores equivalentes a 20 pies (TEU) en tránsito

| | CABOTAJE | | EXTERIOR | | TOTAL | |
|----------------|----------------|------------------|------------------|-------------------|------------------|-------------------|
| | NÚMERO | TONELADAS | NÚMERO | TONELADAS | NÚMERO | TONELADAS |
| EMBARCADOS: | 73.230 | 952.925 | 1.334.532 | 16.951.329 | 1.407.762 | 17.904.254 |
| Con carga | 62.035 | 927.932 | 1.174.196 | 16.608.440 | 1.236.231 | 17.536.372 |
| Vacíos | 11.195 | 24.993 | 160.336 | 342.889 | 171.531 | 367.882 |
| DESEMBARCADOS: | 70.850 | 902.000 | 1.409.269 | 17.094.333 | 1.480.119 | 17.996.333 |
| Con carga | 60.523 | 880.259 | 1.179.048 | 16.592.282 | 1.239.571 | 17.472.541 |
| Vacíos | 10.327 | 21.741 | 230.221 | 502.051 | 240.548 | 523.792 |
| TOTAL: | 144.080 | 1.854.925 | 2.743.801 | 34.045.662 | 2.887.881 | 35.900.587 |
| Con carga | 122.558 | 1.808.191 | 2.353.244 | 33.200.722 | 2.475.802 | 35.008.913 |
| Vacíos | 21.522 | 46.734 | 390.557 | 844.940 | 412.079 | 891.674 |

4. Estadísticas de tráfico

4.7. Tráfico de contenedores

4.7.7. Mercancías transportadas en contenedores clasificadas según su naturaleza, toneladas

| MERCANCÍAS | | CABOTAJE | | | EXTERIOR | | | TOTAL | | |
|------------------------|--------------------------------|------------|---------------|---------|------------|---------------|-----------|------------------|------------------|------------------|
| | | Embarcadas | Desembarcadas | Total | Embarcadas | Desembarcadas | Total | Embarcadas | Desembarcadas | Total |
| ENERGETICO | | 23.578 | 26.842 | 50.420 | 361.521 | 230.436 | 591.957 | 385.099 | 257.278 | 642.377 |
| 01 | Petroleo crudo | | 20 | 20 | 154 | 228 | 382 | 154 | 248 | 402 |
| 02 | Fuel-oil | 1.066 | 11.084 | 12.150 | 77.634 | 48.515 | 126.149 | 78.700 | 59.599 | 138.299 |
| 03 | Gas-oil | 2 | | 2 | 2.509 | 2.539 | 5.048 | 2.511 | 2.539 | 5.050 |
| 04 | Gasolina | 0 | | 0 | 953 | | 953 | 953 | 0 | 953 |
| 06 | Otros productos petroliferos | 976 | 2.322 | 3.298 | 64.725 | 56.998 | 121.723 | 65.701 | 59.320 | 125.021 |
| 07 | Gases energeticos del petroleo | 8.676 | | 8.676 | 419 | 926 | 1.345 | 9.095 | 926 | 10.021 |
| 12 | Carbón y coque de petróleo | 4.480 | 46 | 4.526 | 17.278 | 32.207 | 49.485 | 21.758 | 32.253 | 54.011 |
| 35 | Gas natural | | | | | 76 | 76 | 0 | 76 | 76 |
| 51 | Biocombustibles | 8.378 | 13.370 | 21.748 | 197.849 | 88.947 | 286.796 | 206.227 | 102.317 | 308.544 |
| SIDEROMETALÚRGICO | | 102.050 | 49.855 | 151.905 | 1.791.056 | 2.011.398 | 3.802.454 | 1.893.106 | 2.061.253 | 3.954.359 |
| 08 | Mineral de hierro | 24 | | 24 | 235 | 98 | 333 | 259 | 98 | 357 |
| 10 | Otros minerales y residuos met | 4.603 | 17.520 | 22.123 | 218.054 | 228.570 | 446.624 | 222.657 | 246.090 | 468.747 |
| 11 | Chatarra de hierro | 9.005 | 14.517 | 23.522 | 122.650 | 108.745 | 231.395 | 131.655 | 123.262 | 254.917 |
| 13 | Productos siderúrgicos | 39.361 | 14.444 | 53.805 | 972.615 | 1.054.013 | 2.026.628 | 1.011.976 | 1.068.457 | 2.080.433 |
| 36 | Otros productos metalúrgicos | 49.057 | 3.374 | 52.431 | 477.502 | 619.972 | 1.097.474 | 526.559 | 623.346 | 1.149.905 |
| MINERALES NO METÁLICOS | | 110.076 | 15.043 | 125.119 | 510.260 | 523.362 | 1.033.622 | 620.336 | 538.405 | 1.158.741 |
| 25 | Sal común | 2.518 | 4.086 | 6.604 | 68.341 | 41.407 | 109.748 | 70.859 | 45.493 | 116.352 |
| 52 | Otros minerales no metálicos | 107.558 | 10.957 | 118.515 | 441.919 | 481.955 | 923.874 | 549.477 | 492.912 | 1.042.389 |

4. Estadísticas de tráfico

4.7.7. Mercancías transportadas en contenedores clasificadas según su naturaleza, toneladas

| MERCANCÍAS | | CABOTAJE | | | EXTERIOR | | | TOTAL | | |
|-----------------------------|--------------------------------------|------------|---------------|---------|------------|---------------|------------|------------------|------------------|-------------------|
| | | Embarcadas | Desembarcadas | Total | Embarcadas | Desembarcadas | Total | Embarcadas | Desembarcadas | Total |
| ABONOS | | 65.639 | 30.535 | 96.174 | 372.808 | 286.124 | 658.932 | 438.447 | 316.659 | 755.106 |
| 14 | Fosfatos | | 2.211 | 2.211 | 5.795 | 5.431 | 11.226 | 2.926 | 7.642 | 10.568 |
| 15 | Potasas | 1.849 | 936 | 2.785 | 29.383 | 40.551 | 69.934 | 27.684 | 41.487 | 69.171 |
| 16 | Abonos naturales y artificiales | 63.790 | 27.388 | 91.178 | 337.630 | 240.142 | 577.772 | 657.425 | 267.530 | 924.955 |
| PRODUCTOS QUÍMICOS | | 200.579 | 189.586 | 390.165 | 3.381.089 | 2.688.077 | 6.069.166 | 3.581.668 | 2.877.663 | 6.459.331 |
| 17 | Productos quimicos | 200.579 | 189.586 | 390.165 | 3.381.089 | 2.688.077 | 6.069.166 | 3.581.668 | 2.877.663 | 6.459.331 |
| MATERIALES DE CONSTRUCCIÓN | | 172.787 | 117.237 | 290.024 | 8.323.510 | 1.990.347 | 10.313.857 | 8.496.297 | 2.107.584 | 10.603.881 |
| 05 | Asfalto | 944 | 753 | 1.697 | 14.479 | 6.108 | 20.587 | 15.423 | 6.861 | 22.284 |
| 18 | Cemento y clinker | 9.682 | 74 | 9.756 | 199.756 | 103.927 | 303.683 | 209.438 | 104.001 | 313.439 |
| 20 | Materiales de construcción ela | 162.161 | 116.410 | 278.571 | 8.109.275 | 1.880.312 | 9.989.587 | 8.271.436 | 1.996.722 | 10.268.158 |
| AGRO-GANADERO Y ALIMENTARIO | | 542.133 | 256.948 | 799.081 | 7.519.631 | 5.649.517 | 13.169.148 | 8.061.764 | 5.906.465 | 13.968.229 |
| 21 | Cereales y su harina | 10.173 | 4.192 | 14.365 | 456.461 | 464.856 | 921.317 | 466.634 | 469.048 | 935.682 |
| 22 | Habas de Soja | 1.766 | | 1.766 | 143.738 | 145.136 | 288.874 | 145.504 | 145.136 | 290.640 |
| 23 | Frutas, hortalizas y legumbres | 67.732 | 14.072 | 81.804 | 1.089.323 | 1.153.117 | 2.242.440 | 1.157.055 | 1.167.189 | 2.324.244 |
| 24 | Vinos, bebida, alcoholes y derivados | 165.134 | 49.154 | 214.288 | 1.823.055 | 795.593 | 2.618.648 | 1.988.189 | 844.747 | 2.832.936 |
| 27 | Conservas | 18.951 | 60.866 | 79.817 | 450.271 | 369.793 | 820.064 | 469.222 | 430.659 | 899.881 |
| 28 | Tabaco, cacao, cafe y especias | 54.887 | 4.066 | 58.953 | 495.088 | 628.637 | 1.123.725 | 549.975 | 632.703 | 1.182.678 |
| 29 | Aceites y grasas | 6.235 | 54.877 | 61.112 | 257.106 | 133.818 | 390.924 | 263.341 | 188.695 | 452.036 |
| 30 | Otros productos alimenticios | 166.652 | 36.022 | 202.674 | 2.070.248 | 1.459.800 | 3.530.048 | 2.236.900 | 1.495.822 | 3.732.722 |
| 33 | Pescados congelados y refriger | 31.097 | 10.347 | 41.444 | 87.422 | 211.864 | 299.286 | 118.519 | 222.211 | 340.730 |
| 37 | Pienso y forrajes | 19.506 | 23.352 | 42.858 | 646.919 | 286.903 | 933.822 | 666.425 | 310.255 | 976.680 |

4. Estadísticas de tráfico

4.7.7. Mercancías transportadas en contenedores clasificadas según su naturaleza, toneladas

| MERCANCÍAS | | CABOTAJE | | | EXTERIOR | | | TOTAL | | |
|-------------------------------------|---------------------------------|------------------|------------------|------------------|-------------------|-------------------|-------------------|-------------------|-------------------|-------------------|
| | | Embarcadas | Desembarcadas | Total | Embarcadas | Desembarcadas | Total | Embarcadas | Desembarcadas | Total |
| OTRAS MERCANCÍAS | | 423.580 | 251.457 | 675.037 | 5.880.688 | 7.270.248 | 13.150.936 | 6.304.268 | 7.521.705 | 13.825.973 |
| 19 | Maderas y corcho | 11.236 | 6.049 | 17.285 | 539.470 | 567.004 | 1.106.474 | 550.706 | 573.053 | 1.123.759 |
| 26 | Papel y pasta | 58.811 | 97.006 | 155.817 | 1.220.371 | 942.058 | 2.162.429 | 1.279.182 | 1.039.064 | 2.318.246 |
| 31 | Maquinaria, herrmntas y repuest | 110.029 | 40.661 | 150.690 | 1.384.793 | 1.892.945 | 3.277.738 | 1.494.822 | 1.933.606 | 3.428.428 |
| 34 | Resto de mercancías | 243.504 | 107.741 | 351.245 | 2.736.054 | 3.868.241 | 6.604.295 | 2.979.558 | 3.975.982 | 6.955.540 |
| VEHÍCULOS Y ELEMENTOS DE TRANSPORTE | | 382.949 | 396.232 | 779.181 | 5.917.960 | 5.952.093 | 11.870.053 | 6.300.909 | 6.348.325 | 12.649.234 |
| 32 | Automóviles y sus piezas | 13.568 | 9.281 | 22.849 | 590.083 | 573.907 | 1.163.990 | 603.651 | 583.188 | 1.186.839 |
| 39 | Tara de contenedores | 369.381 | 386.951 | 756.332 | 5.327.877 | 5.378.186 | 10.706.063 | 5.697.258 | 5.765.137 | 11.462.395 |
| TOTAL | | 2.023.371 | 1.333.735 | 3.357.106 | 34.058.523 | 26.601.602 | 60.660.125 | 36.081.894 | 27.935.337 | 64.017.231 |

4. Estadísticas de tráfico

4.7. Tráfico de contenedores

4.7.7.1. MERCANCÍAS TRANSPORTADAS EN CONTENEDORES CLASIFICADAS SEGÚN SU NATURALEZA, TONELADAS (SIN TRÁNSITO)

| MERCANCÍAS | | CABOTAJE | | | EXTERIOR | | | TOTAL | | |
|------------------------|--------------------------------|------------|---------------|--------|------------|---------------|---------|----------------|----------------|----------------|
| | | Embarcadas | Desembarcadas | Total | Embarcadas | Desembarcadas | Total | Embarcadas | Desembarcadas | Total |
| ENERGETICO | | 15.148 | 506 | 15.654 | 191.451 | 75.031 | 266.482 | 206.599 | 75.537 | 282.136 |
| 01 | Petroleo crudo | | | | | 71 | 71 | 0 | 71 | 71 |
| 02 | Fuel-oil | 219 | 21 | 240 | 27.570 | 5.829 | 33.399 | 27.789 | 5.850 | 33.639 |
| 03 | Gas-oil | 2 | | 2 | 78 | 80 | 158 | 80 | 80 | 160 |
| 04 | Gasolina | 0 | | 0 | 932 | | 932 | 932 | 0 | 932 |
| 06 | Otros productos petroliferos | 226 | 48 | 274 | 29.971 | 24.295 | 54.266 | 30.197 | 24.343 | 54.540 |
| 07 | Gases energeticos del petroleo | 8.609 | | 8.609 | 0 | 440 | 440 | 8.609 | 440 | 9.049 |
| 12 | Carbón y coque de petróleo | 398 | 41 | 439 | 4.399 | 14.249 | 18.648 | 4.797 | 14.290 | 19.087 |
| 35 | Gas natural | | | | | 76 | 76 | 0 | 76 | 76 |
| 51 | Biocombustibles | 5.694 | 396 | 6.090 | 128.501 | 29.991 | 158.492 | 134.195 | 30.387 | 164.582 |
| SIDEROMETALÚRGICO | | 16.189 | 24.434 | 40.623 | 302.744 | 462.042 | 764.786 | 318.933 | 486.476 | 805.409 |
| 08 | Mineral de hierro | 24 | | 24 | 137 | | 137 | 161 | 0 | 161 |
| 10 | Otros minerales y residuos met | 67 | 9.955 | 10.022 | 76.184 | 88.245 | 164.429 | 76.251 | 98.200 | 174.451 |
| 11 | Chatarra de hierro | 17 | 13.843 | 13.860 | 25.446 | 5.177 | 30.623 | 25.463 | 19.020 | 44.483 |
| 13 | Productos siderúrgicos | 3.842 | 425 | 4.267 | 151.644 | 213.391 | 365.035 | 155.486 | 213.816 | 369.302 |
| 36 | Otros productos metalúrgicos | 12.239 | 211 | 12.450 | 49.333 | 155.229 | 204.562 | 61.572 | 155.440 | 217.012 |
| MINERALES NO METÁLICOS | | 19.303 | 86 | 19.389 | 236.673 | 174.856 | 411.529 | 255.976 | 174.942 | 430.918 |
| 25 | Sal común | 1.976 | 1 | 1.977 | 26.335 | 3.724 | 30.059 | 28.311 | 3.725 | 32.036 |
| 52 | Otros minerales no metálicos | 17.327 | 85 | 17.412 | 210.338 | 171.132 | 381.470 | 227.665 | 171.217 | 398.882 |

4. Estadísticas de tráfico

4.7.7.1. Mercancías transportadas en contenedores clasificadas según su naturaleza, toneladas (sin tránsito)

| MERCANCÍAS | | CABOTAJE | | | EXTERIOR | | | TOTAL | | |
|-----------------------------|--------------------------------------|------------|---------------|---------|------------|---------------|-----------|------------|---------------|-----------|
| | | Embarcadas | Desembarcadas | Total | Embarcadas | Desembarcadas | Total | Embarcadas | Desembarcadas | Total |
| ABONOS | | 11.345 | 2.740 | 14.085 | 200.996 | 85.184 | 286.180 | 212.341 | 87.924 | 300.265 |
| 14 | Fosfatos | | 2.211 | 2.211 | 413 | 49 | 462 | 413 | 2.260 | 2.673 |
| 15 | Potasas | 49 | | 49 | 2.300 | 12.716 | 15.016 | 2.349 | 12.716 | 15.065 |
| 16 | Abonos naturales y artificiales | 11.296 | 529 | 11.825 | 198.283 | 72.419 | 270.702 | 209.579 | 72.948 | 282.527 |
| PRODUCTOS QUÍMICOS | | 56.049 | 9.040 | 65.089 | 1.463.306 | 796.689 | 2.259.995 | 1.519.355 | 805.729 | 2.325.084 |
| 17 | Productos quimicos | 56.049 | 9.040 | 65.089 | 1.463.306 | 796.689 | 2.259.995 | 1.519.355 | 805.729 | 2.325.084 |
| MATERIALES DE CONSTRUCCIÓN | | 139.327 | 771 | 140.098 | 6.638.950 | 412.324 | 7.051.274 | 6.778.277 | 413.095 | 7.191.372 |
| 05 | Asfalto | 944 | 20 | 964 | 6.228 | 10 | 6.238 | 7.172 | 30 | 7.202 |
| 18 | Cemento y clinker | 9.145 | | 9.145 | 96.878 | 989 | 97.867 | 106.023 | 989 | 107.012 |
| 20 | Materiales de construcción ela | 129.238 | 751 | 129.989 | 6.535.844 | 411.325 | 6.947.169 | 6.665.082 | 412.076 | 7.077.158 |
| AGRO-GANADERO Y ALIMENTARIO | | 349.756 | 19.208 | 368.964 | 3.292.478 | 1.499.256 | 4.791.734 | 3.642.234 | 1.518.464 | 5.160.698 |
| 21 | Cereales y su harina | 5.800 | 25 | 5.825 | 91.410 | 122.738 | 214.148 | 97.210 | 122.763 | 219.973 |
| 22 | Habas de Soja | | | | 43 | 2.529 | 2.572 | 43 | 2.529 | 2.572 |
| 23 | Frutas, hortalizas y legumbres | 12.850 | 11.340 | 24.190 | 385.542 | 408.665 | 794.207 | 398.392 | 420.005 | 818.397 |
| 24 | Vinos, bebida, alcoholes y derivados | 162.017 | 1.638 | 163.655 | 1.150.253 | 162.219 | 1.312.472 | 1.312.270 | 163.857 | 1.476.127 |
| 27 | Conservas | 4.962 | 238 | 5.200 | 187.588 | 150.254 | 337.842 | 192.550 | 150.492 | 343.042 |
| 28 | Tabaco, cacao, cafe y especias | 1.514 | 264 | 1.778 | 95.103 | 173.631 | 268.734 | 96.617 | 173.895 | 270.512 |
| 29 | Aceites y grasas | 952 | 2.990 | 3.942 | 98.358 | 19.184 | 117.542 | 99.310 | 22.174 | 121.484 |
| 30 | Otros productos alementicios | 144.505 | 438 | 144.943 | 852.939 | 257.932 | 1.110.871 | 997.444 | 258.370 | 1.255.814 |
| 33 | Pescados congelados y refriger | 705 | 2.203 | 2.908 | 12.184 | 114.642 | 126.826 | 12.889 | 116.845 | 129.734 |
| 37 | Pienso y forrajes | 16.451 | 72 | 16.523 | 419.058 | 87.462 | 506.520 | 435.509 | 87.534 | 523.043 |

4. Estadísticas de tráfico

4.7.7.1. Mercancías transportadas en contenedores clasificadas según su naturaleza, toneladas (sin tránsito)

| MERCANCÍAS | | CABOTAJE | | | EXTERIOR | | | TOTAL | | |
|-------------------------------------|---------------------------------|------------------|----------------|------------------|-------------------|------------------|-------------------|-------------------|------------------|-------------------|
| | | Embarcadas | Desembarcadas | Total | Embarcadas | Desembarcadas | Total | Embarcadas | Desembarcadas | Total |
| OTRAS MERCANCÍAS | | 243.775 | 132.142 | 375.917 | 1.962.431 | 3.321.567 | 5.283.998 | 2.206.206 | 3.453.709 | 5.659.915 |
| 19 | Maderas y corcho | 5.470 | 1.329 | 6.799 | 144.380 | 162.460 | 306.840 | 149.850 | 163.789 | 313.639 |
| 26 | Papel y pasta | 5.460 | 53.137 | 58.597 | 518.060 | 234.543 | 752.603 | 523.520 | 287.680 | 811.200 |
| 31 | Maquinaria, herrmntas y repuest | 80.025 | 16.726 | 96.751 | 567.714 | 1.078.551 | 1.646.265 | 647.739 | 1.095.277 | 1.743.016 |
| 34 | Resto de mercancías | 152.820 | 60.950 | 213.770 | 732.277 | 1.846.013 | 2.578.290 | 885.097 | 1.906.963 | 2.792.060 |
| VEHÍCULOS Y ELEMENTOS DE TRANSPORTE | | 219.554 | 242.808 | 462.362 | 2.818.165 | 2.680.320 | 5.498.485 | 3.037.719 | 2.923.128 | 5.960.847 |
| 32 | Automóviles y sus piezas | 2.175 | 1.161 | 3.336 | 214.583 | 195.805 | 410.388 | 216.758 | 196.966 | 413.724 |
| 39 | Tara de contenedores | 217.379 | 241.647 | 459.026 | 2.603.582 | 2.484.515 | 5.088.097 | 2.820.961 | 2.726.162 | 5.547.123 |
| TOTAL | | 1.070.446 | 431.735 | 1.502.181 | 17.107.194 | 9.507.269 | 26.614.463 | 18.177.640 | 9.939.004 | 28.116.644 |

4. Estadísticas de tráfico

4.7. Tráfico de contenedores

4.7.7.2. MERCANCÍAS TRANSPORTADAS EN CONTENEDORES CLASIFICADAS SEGÚN SU NATURALEZA, TONELADAS (SÓLO TRÁNSITO)

| MERCANCÍAS | | CABOTAJE | | | EXTERIOR | | | TOTAL | | |
|------------------------|--------------------------------|------------|---------------|---------|------------|---------------|-----------|------------------|------------------|------------------|
| | | Embarcadas | Desembarcadas | Total | Embarcadas | Desembarcadas | Total | Embarcadas | Desembarcadas | Total |
| ENERGETICO | | 8.430 | 26.336 | 34.766 | 170.070 | 155.405 | 325.475 | 178.500 | 181.741 | 360.241 |
| 01 | Petroleo crudo | | 20 | 20 | 154 | 157 | 311 | 154 | 177 | 331 |
| 02 | Fuel-oil | 847 | 11.063 | 11.910 | 50.064 | 42.686 | 92.750 | 50.911 | 53.749 | 104.660 |
| 03 | Gas-oil | | | | 2.431 | 2.459 | 4.890 | | | |
| 04 | Gasolina | | | | 21 | | 21 | 21 | 0 | 21 |
| 06 | Otros productos petroliferos | 750 | 2.274 | 3.024 | 34.754 | 32.703 | 67.457 | 35.504 | 34.977 | 70.481 |
| 07 | Gases energeticos del petroleo | 67 | | 67 | 419 | 486 | 905 | 486 | 486 | 972 |
| 12 | Carbón y coque de petróleo | 4.082 | 5 | 4.087 | 12.879 | 17.958 | 30.837 | 16.961 | 17.963 | 34.924 |
| 51 | Biocombustibles | 2.684 | 12.974 | 15.658 | 69.348 | 58.956 | 128.304 | 72.032 | 71.930 | 143.962 |
| SIDEROMETALÚRGICO | | 85.861 | 25.421 | 111.282 | 1.488.312 | 1.549.356 | 3.037.668 | 1.574.173 | 1.574.777 | 3.148.950 |
| 08 | Mineral de hierro | | | | 98 | 98 | 196 | 98 | 98 | 196 |
| 10 | Otros minerales y residuos met | 4.536 | 7.565 | 12.101 | 141.870 | 140.325 | 282.195 | 146.406 | 147.890 | 294.296 |
| 11 | Chatarra de hierro | 8.988 | 674 | 9.662 | 97.204 | 103.568 | 200.772 | 106.192 | 104.242 | 210.434 |
| 13 | Productos siderúrgicos | 35.519 | 14.019 | 49.538 | 820.971 | 840.622 | 1.661.593 | 856.490 | 854.641 | 1.711.131 |
| 36 | Otros productos metalúrgicos | 36.818 | 3.163 | 39.981 | 428.169 | 464.743 | 892.912 | 464.987 | 467.906 | 932.893 |
| MINERALES NO METÁLICOS | | 90.773 | 14.957 | 105.730 | 273.587 | 348.506 | 622.093 | 364.360 | 363.463 | 727.823 |
| 25 | Sal común | 542 | 4.085 | 4.627 | 42.006 | 37.683 | 79.689 | 42.548 | 41.768 | 84.316 |
| 52 | Otros minerales no metálicos | 90.231 | 10.872 | 101.103 | 231.581 | 310.823 | 542.404 | 321.812 | 321.695 | 643.507 |

4. Estadísticas de tráfico

4.7.7.2. Mercancías transportadas en contenedores clasificadas según su naturaleza, toneladas (sólo tránsito)

| MERCANCÍAS | | CABOTAJE | | | EXTERIOR | | | TOTAL | | |
|-----------------------------|--------------------------------------|------------|---------------|---------|------------|---------------|-----------|------------|---------------|-----------|
| | | Embarcadas | Desembarcadas | Total | Embarcadas | Desembarcadas | Total | Embarcadas | Desembarcadas | Total |
| ABONOS | | 54.294 | 27.795 | 82.089 | 171.812 | 200.940 | 372.752 | 226.106 | 228.735 | 454.841 |
| 14 | Fosfatos | | | | 5.382 | 5.382 | 10.764 | 5.382 | 5.382 | 10.764 |
| 15 | Potasas | 1.800 | 936 | 2.736 | 27.083 | 27.835 | 54.918 | 28.883 | 28.771 | 57.654 |
| 16 | Abonos naturales y artificiales | 52.494 | 26.859 | 79.353 | 139.347 | 167.723 | 307.070 | 191.841 | 194.582 | 386.423 |
| PRODUCTOS QUÍMICOS | | 144.530 | 180.546 | 325.076 | 1.917.783 | 1.891.388 | 3.809.171 | 2.062.313 | 2.071.934 | 4.134.247 |
| 17 | Productos quimicos | 144.530 | 180.546 | 325.076 | 1.917.783 | 1.891.388 | 3.809.171 | 2.062.313 | 2.071.934 | 4.134.247 |
| MATERIALES DE CONSTRUCCIÓN | | 33.460 | 116.466 | 149.926 | 1.684.560 | 1.578.023 | 3.262.583 | 1.718.020 | 1.694.489 | 3.412.509 |
| 05 | Asfalto | | 733 | 733 | 8.251 | 6.098 | 14.349 | 8.251 | 6.831 | 15.082 |
| 18 | Cemento y clinker | 537 | 74 | 611 | 102.878 | 102.938 | 205.816 | 103.415 | 103.012 | 206.427 |
| 20 | Materiales de construcción ela | 32.923 | 115.659 | 148.582 | 1.573.431 | 1.468.987 | 3.042.418 | 1.606.354 | 1.584.646 | 3.191.000 |
| AGRO-GANADERO Y ALIMENTARIO | | 192.377 | 237.740 | 430.117 | 4.227.153 | 4.150.261 | 8.377.414 | 4.419.530 | 4.388.001 | 8.807.531 |
| 21 | Cereales y su harina | 4.373 | 4.167 | 8.540 | 365.051 | 342.118 | 707.169 | 369.424 | 346.285 | 715.709 |
| 22 | Habas de Soja | 1.766 | | 1.766 | 143.695 | 142.607 | 286.302 | 145.461 | 142.607 | 288.068 |
| 23 | Frutas, hortalizas y legumbres | 54.882 | 2.732 | 57.614 | 703.781 | 744.452 | 1.448.233 | 758.663 | 747.184 | 1.505.847 |
| 24 | Vinos, bebida, alcoholes y derivados | 3.117 | 47.516 | 50.633 | 672.802 | 633.374 | 1.306.176 | 675.919 | 680.890 | 1.356.809 |
| 27 | Conservas | 13.989 | 60.628 | 74.617 | 262.683 | 219.539 | 482.222 | 276.672 | 280.167 | 556.839 |
| 28 | Tabaco, cacao, cafe y especias | 53.373 | 3.802 | 57.175 | 399.985 | 455.006 | 854.991 | 453.358 | 458.808 | 912.166 |
| 29 | Aceites y grasas | 5.283 | 51.887 | 57.170 | 158.748 | 114.634 | 273.382 | 164.031 | 166.521 | 330.552 |
| 30 | Otros productos alementicios | 22.147 | 35.584 | 57.731 | 1.217.309 | 1.201.868 | 2.419.177 | 1.239.456 | 1.237.452 | 2.476.908 |
| 33 | Pescados congelados y refriger | 30.392 | 8.144 | 38.536 | 75.238 | 97.222 | 172.460 | 105.630 | 105.366 | 210.996 |
| 37 | Pienso y forrajes | 3.055 | 23.280 | 26.335 | 227.861 | 199.441 | 427.302 | 230.916 | 222.721 | 453.637 |

4. Estadísticas de tráfico

4.7.7.2. Mercancías transportadas en contenedores clasificadas según su naturaleza, toneladas (sólo tránsito)

| MERCANCÍAS | | CABOTAJE | | | EXTERIOR | | | TOTAL | | |
|-------------------------------------|---------------------------------|----------------|----------------|------------------|-------------------|-------------------|-------------------|-------------------|-------------------|-------------------|
| | | Embarcadas | Desembarcadas | Total | Embarcadas | Desembarcadas | Total | Embarcadas | Desembarcadas | Total |
| OTRAS MERCANCÍAS | | 179.805 | 119.315 | 299.120 | 3.918.257 | 3.948.681 | 7.866.938 | 4.098.062 | 4.067.996 | 8.166.058 |
| 19 | Maderas y corcho | 5.766 | 4.720 | 10.486 | 395.090 | 404.544 | 799.634 | 400.856 | 409.264 | 810.120 |
| 26 | Papel y pasta | 53.351 | 43.869 | 97.220 | 702.311 | 707.515 | 1.409.826 | 755.662 | 751.384 | 1.507.046 |
| 31 | Maquinaria, herrmntas y repuest | 30.004 | 23.935 | 53.939 | 817.079 | 814.394 | 1.631.473 | 847.083 | 838.329 | 1.685.412 |
| 34 | Resto de mercancías | 90.684 | 46.791 | 137.475 | 2.003.777 | 2.022.228 | 4.026.005 | 2.094.461 | 2.069.019 | 4.163.480 |
| VEHÍCULOS Y ELEMENTOS DE TRANSPORTE | | 163.395 | 153.424 | 316.819 | 3.099.795 | 3.271.773 | 6.371.568 | 3.263.190 | 3.425.197 | 6.688.387 |
| 32 | Automóviles y sus piezas | 11.393 | 8.120 | 19.513 | 375.500 | 378.102 | 753.602 | 386.893 | 386.222 | 773.115 |
| 39 | Tara de contenedores | 152.002 | 145.304 | 297.306 | 2.724.295 | 2.893.671 | 5.617.966 | 2.876.297 | 3.038.975 | 5.915.272 |
| TOTAL | | 952.925 | 902.000 | 1.854.925 | 16.951.329 | 17.094.333 | 34.045.662 | 17.904.254 | 17.996.333 | 35.900.587 |

4. Estadísticas de tráfico

4.8. Resumen general del tráfico marítimo

4.8.1. Cuadro general n° 1

| CONCEPTOS | TONELADAS | |
|------------------------|-------------------|-------------------|
| | PARCIALES | TOTALES |
| GRANELES LIQUIDOS: | | 3.867.779 |
| Productos petrolíferos | 1.166.563 | |
| Gas natural | 2.089.433 | |
| Otros líquidos | 611.783 | |
| GRANELES SÓLIDOS | 2.159.064 | 2.159.064 |
| MERCANCÍA GENERAL | 78.823.912 | 78.823.912 |
| TRÁFICO INTERIOR | 0 | 0 |
| AVITUALLAMIENTO | | 417.914 |
| Productos petrolíferos | 371.341 | |
| Resto | 46.573 | |
| PESCA FRESCA | 1.057 | 1.057 |
| TOTAL | 85.269.726 | 85.269.726 |

4.8.2. Cuadro general n° 2 (incluido el tráfico interior, avituallamiento y pesca fresca)

| CONCEPTOS | TONELADAS |
|--------------------------|-------------------|
| Mercancías embarcadas | 45.571.225 |
| Mercancías desembarcadas | 39.698.501 |
| Mercancías transbordadas | 0 |
| TOTAL | 85.269.726 |

4.8.3. Cuadro general n° 3

| CONCEPTO | TONELADAS | |
|--|------------|-------------------|
| | PARCIALES | TOTALES |
| COMERCIO EXTERIOR | | 34.012.579 |
| Importación | | 15.485.480 |
| Graneles líquidos | 2.688.843 | |
| Graneles sólidos | 1.496.435 | |
| Mercancía general | 11.300.202 | |
| Exportación | | 18.527.099 |
| Graneles líquidos | 388.653 | |
| Graneles sólidos | 609.691 | |
| Mercancía general | 17.528.755 | |
| COMERCIO NACIONAL | 4.467.631 | 4.467.631 |
| MERCANCÍAS EN TRÁNSITO | 30.686.510 | 30.686.510 |
| MERCANCÍAS TRASBORDADAS | 0 | 0 |
| TARAS DE EQUIPAMIENTO | 15.684.035 | 15.684.035 |
| PESCA FRESCA, AVITUALLAMIENTO Y TRAFICO INTERIOR | 418.971 | 418.971 |
| TOTAL | | 85.269.726 |

4. Estadísticas de tráfico

4.9. Tráfico terrestre

| MEDIO DE TRANSPORTE UTILIZADO PARA LA ENTRADA O SALIDA DE LA ZONA DE SERVICIO DEL PUERTO | TONELADAS | | |
|--|-------------------|----------------------|-------------------|
| | CARGADAS EN BARCO | DESCARGADAS DE BARCO | TOTAL |
| Ferrocarril | 1.550.046 | 1.391.733 | 2.941.778 |
| Carretera | 25.370.812 | 17.879.437 | 43.250.249 |
| Tubería | 0 | 2.056.916 | 2.056.916 |
| Otros medios | 0 | 0 | 0 |
| Sin transporte terrestre | 18.232.453 | 18.369.359 | 36.601.812 |
| Total mercancías según transporte | 45.153.311 | 39.697.444 | 84.850.755 |
| Pesca, avituallamiento y tráfico interior o local | 417.914 | 1.057 | 418.971 |
| TOTAL | 45.571.225 | 39.698.501 | 85.269.726 |

4.9.1. Tráfico ferroviario*

| | ENTRADOS | SALIDOS | TOTAL |
|-----------------|-----------|---------|------------------|
| TOTAL TRENES | 2.092 | 2.078 | 4.170 |
| TOTAL VAGONES | 37.652 | 37.500 | 75.152 |
| TOTAL TONELADAS | 1.256.311 | 798.739 | 2.055.049 |
| TOTAL TEU | 105.125 | 108.091 | 213.216 |

* Puerto de Valencia

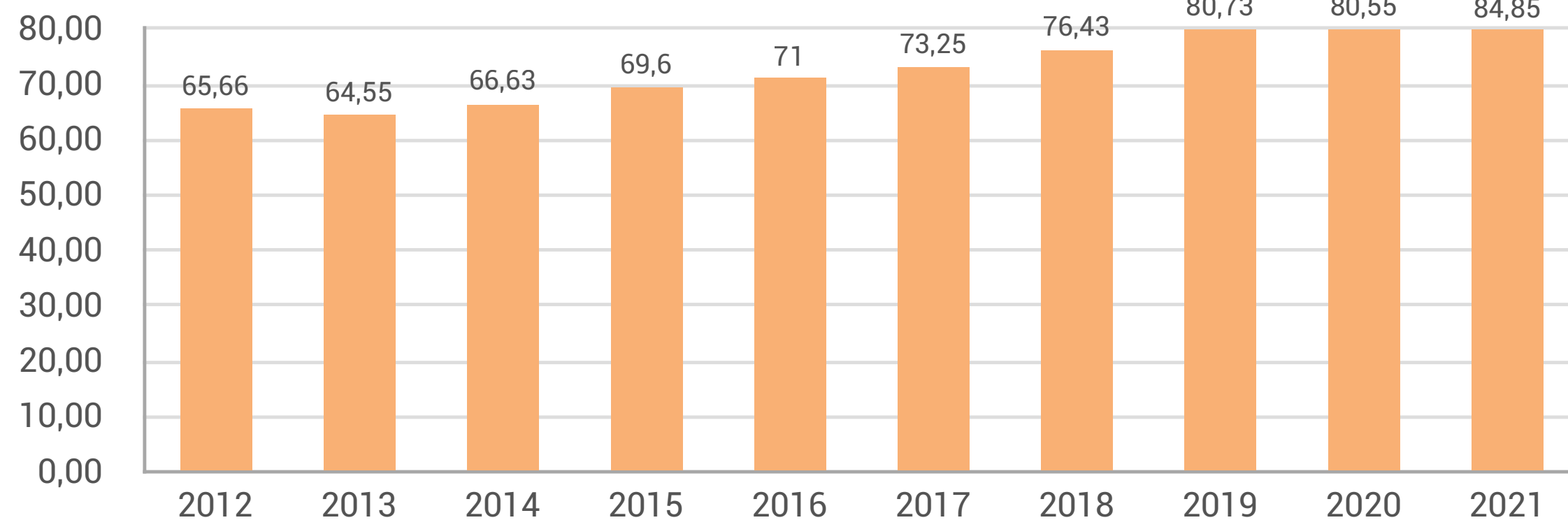
4.9.2. Tráfico T.I.R. y terrestre en general

Nº DE CAMIONES

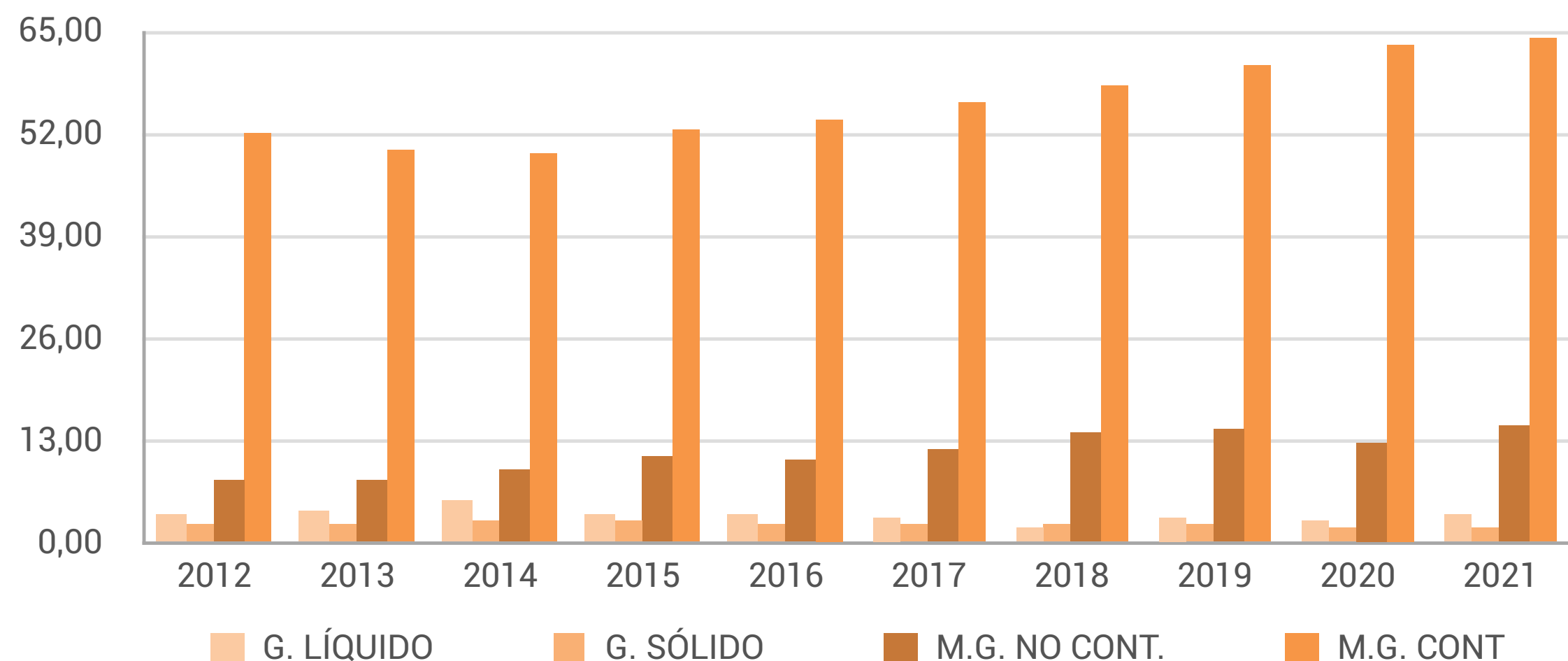
4. Estadísticas de tráfico

4.10. Gráficos

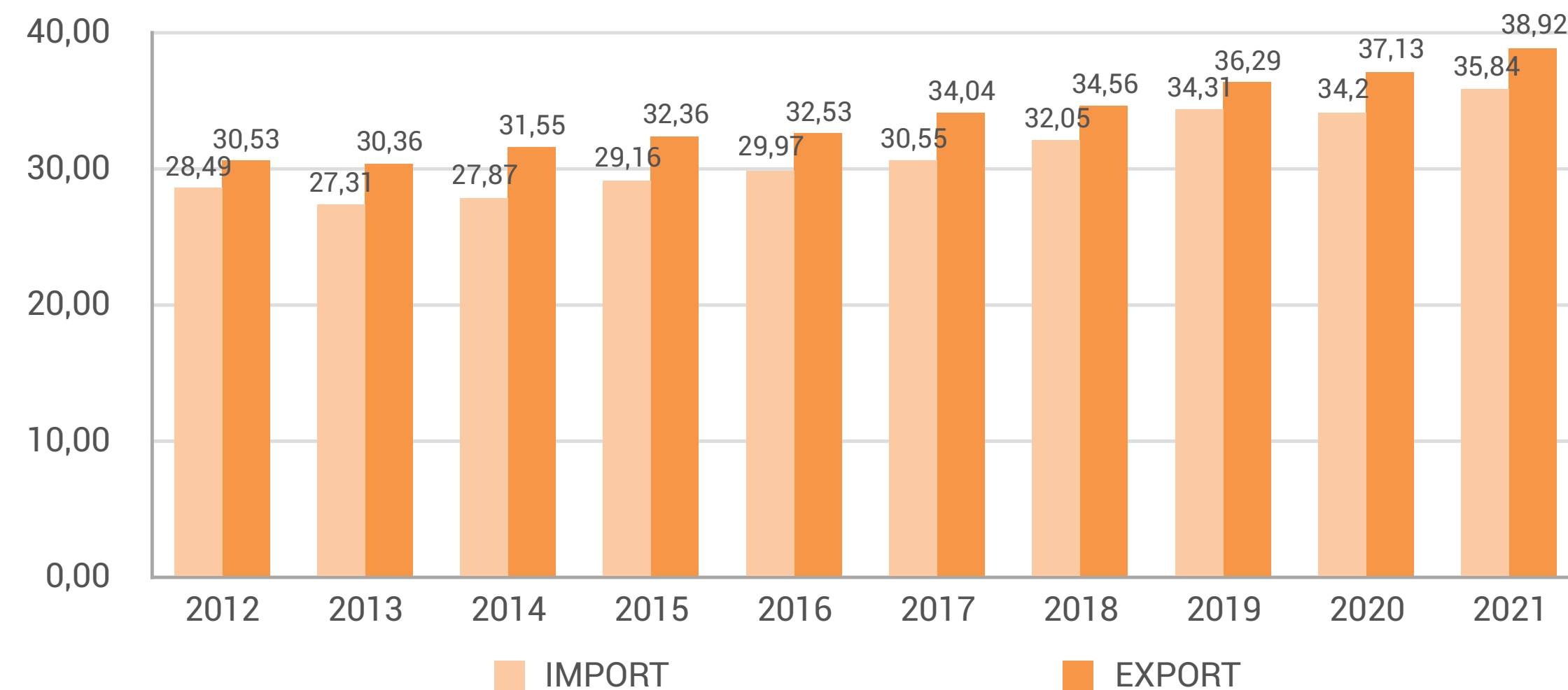
EVOLUCIÓN DEL TRÁFICO TOTAL
Millones de toneladas



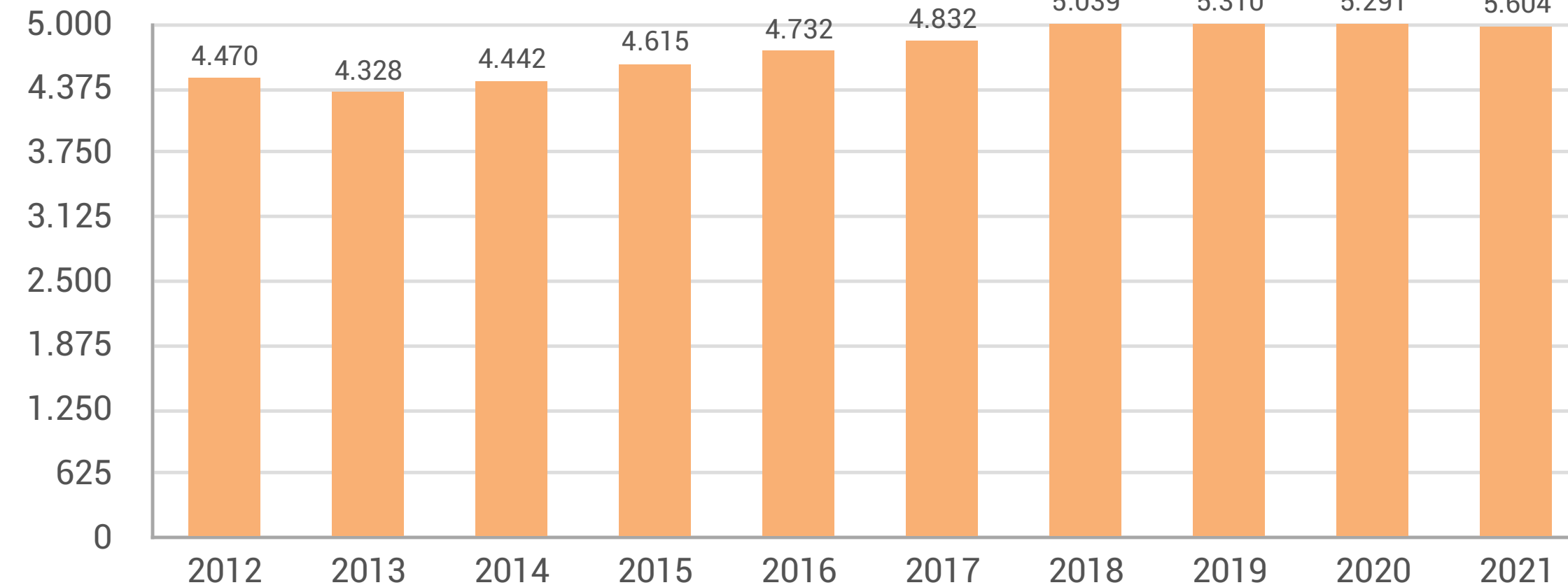
EVOLUCIÓN POR TIPO DE TRÁFICO
Millones de toneladas



EVOLUCIÓN DEL TRÁFICO EXTERIOR
Millones de toneladas



EVOLUCIÓN DEL TRÁFICO DE CONTENEDORES
Millones de toneladas



4. Estadísticas de tráfico

4.11. Serie histórica

4.11.1. Evolución de las principales magnitudes de tráfico

| Miles de toneladas | 2012 | 2013 | 2014 | 2015 | 2016 | 2017 | 2018 | 2019 | 2020 | 2021 |
|--|---------|---------|---------|---------|---------|---------|---------|---------|---------|---------|
| TRAFICO TOTAL | 65.663 | 64.553 | 66.629 | 69.601 | 70.996 | 73.249 | 76.426 | 80.728 | 80.545 | 84.851 |
| GRANEL: | 5.841 | 6.609 | 7.901 | 6.499 | 6.335 | 5.482 | 4.454 | 5.310 | 4.533 | 6.027 |
| LIQUIDO | 3.664 | 4.165 | 5.221 | 3.814 | 3.803 | 3.203 | 1.910 | 3.120 | 2.673 | 3.868 |
| SOLIDO | 2.177 | 2.445 | 2.680 | 2.685 | 2.532 | 2.279 | 2.544 | 2.190 | 1.859 | 2.159 |
| MERCANCIA GENERAL: | 59.822 | 57.944 | 58.728 | 63.102 | 64.661 | 67.767 | 71.972 | 75.418 | 76.012 | 78.824 |
| NO CONTAINERIZADA | 7.784 | 8.154 | 9.438 | 10.835 | 10.788 | 11.789 | 14.086 | 14.586 | 12.748 | 14.807 |
| CONTAINERIZADA | 52.038 | 49.789 | 49.290 | 52.267 | 53.872 | 55.979 | 57.886 | 60.832 | 63.264 | 64.017 |
| TRAFICO DE CABOTAJE | 6.643 | 6.885 | 7.205 | 8.081 | 8.497 | 8.662 | 9.816 | 10.134 | 9.215 | 10.098 |
| TRAFICO EXTERIOR: | 59.020 | 57.668 | 59.424 | 61.521 | 62.498 | 64.587 | 66.609 | 70.594 | 71.330 | 74.753 |
| IMPORTACIONES | 28.486 | 27.310 | 27.871 | 29.157 | 29.966 | 30.549 | 32.054 | 34.306 | 34.197 | 35.835 |
| EXPORTACIONES | 30.533 | 30.358 | 31.553 | 32.363 | 32.533 | 34.039 | 34.555 | 36.288 | 37.133 | 38.918 |
| TRAFICO DE CONTENEDORES (Miles de TEU) | 4.470 | 4.328 | 4.442 | 4.615 | 4.732 | 4.832 | 5.039 | 5.310 | 5.291 | 5.604 |
| CABOTAJE | 144 | 144 | 162 | 160 | 204 | 201 | 222 | 213 | 203 | 214 |
| EXTERIOR | 2.045 | 2.025 | 1.823 | 1.946 | 2.014 | 1.999 | 2.134 | 2.290 | 2.164 | 2.502 |
| TRANSITO | 2.134 | 2.021 | 2.320 | 2.356 | 2.358 | 2.474 | 2.683 | 2.807 | 2.923 | 2.888 |
| BUQUES: NUMERO | 6.935 | 7.160 | 7.370 | 7.728 | 7.702 | 7.715 | 7.722 | 7.891 | 6.851 | 7.295 |
| G.T. (Miles) | 206.817 | 213.005 | 222.098 | 240.530 | 255.888 | 256.175 | 262.922 | 273.705 | 243.418 | 255.631 |
| PASAJEROS (Miles) | 779 | 821 | 692 | 748 | 910 | 1.063 | 1.072 | 1.113 | 419 | 636 |

4. Estadísticas de tráfico

4.11.1. Evolución de las principales magnitudes de tráfico

| Miles de toneladas | 2012 | 2013 | 2014 | 2015 | 2016 | 2017 | 2018 | 2019 | 2020 | 2021 |
|---|-------|-------|-------|-------|-------|-------|-------|--------|--------|--------|
| PRINCIPALES PARTIDAS POR TIPO DE PRESENTACION: (Miles de toneladas) | | | | | | | | | | |
| GRANELES LIQUIDOS: | | | | | | | | | | |
| GAS NATURAL | 2.033 | 2.773 | 3.675 | 2.240 | 2.304 | 1.389 | 217 | 1.549 | 1.327 | 2.089 |
| PRODUCTOS PETROLIFEROS | 937 | 813 | 814 | 847 | 815 | 1.092 | 991 | 516 | 417 | 701 |
| PRODUCTOS QUIMICOS | 330 | 344 | 361 | 348 | 336 | 343 | 347 | 354 | 351 | 363 |
| VINOS, BEBIDAS, ALCOHOLES Y DERIVADOS | 259 | 117 | 256 | 234 | 186 | 182 | 154 | 169 | 93 | 129 |
| OTROS PRODUCTOS PETROLÍFEROS | 22 | 29 | 18 | | 3 | 4 | 19 | 344 | 309 | 413 |
| GRANELES SOLIDOS: | | | | | | | | | | |
| CEREALES Y SU HARINA | 782 | 812 | 916 | 993 | 926 | 1.082 | 1.387 | 1.102 | 789 | 1.038 |
| ABONOS NATURALES Y ARTIFICIALES | 451 | 536 | 547 | 511 | 492 | 563 | 515 | 564 | 543 | 515 |
| CEMENTO Y CLINKER | 462 | 521 | 662 | 722 | 487 | 235 | 146 | 53 | 63 | 136 |
| OTROS MINERALES NO METÁLICOS | 160 | 146 | 128 | 138 | 166 | 126 | 108 | 96 | 129 | 109 |
| PRODUCTOS QUIMICOS | 98 | 112 | 147 | 126 | 103 | 136 | 128 | 142 | 118 | 134 |
| MG NO CONTAINERIZADA: | | | | | | | | | | |
| PRODUCTOS SIDERURGICOS | 1.815 | 1.617 | 1.718 | 1.941 | 1.862 | 2.296 | 2.572 | 2.317 | 1.907 | 2.505 |
| AUTOMÓVILES Y SUS PIEZAS | 720 | 891 | 1.109 | 1.516 | 1.691 | 1.802 | 1.884 | 1.765 | 1.373 | 1.576 |
| OTROS PRODUCTOS ALIMENTICIOS | 426 | 465 | 565 | 718 | 621 | 712 | 967 | 1.096 | 1.022 | 1.114 |
| RESTO DE MERCANCÍAS | 438 | 435 | 393 | 509 | 559 | 685 | 1.019 | 1.192 | 1.014 | 1.062 |
| MAQUINARIA, HERRAMIENTA Y REPUESTOS | 552 | 800 | 858 | 860 | 691 | 638 | 657 | 861 | 550 | 645 |
| MG CONTAINERIZADA: | | | | | | | | | | |
| MATERIALES DE CONSTRUCCIÓN ELABORADOS | 9.922 | 9.407 | 8.656 | 9.255 | 9.213 | 9.558 | 9.359 | 10.202 | 10.394 | 11.317 |
| PRODUCTOS QUIMICOS | 7.129 | 6.896 | 6.580 | 6.842 | 7.163 | 7.659 | 8.269 | 7.925 | 7.986 | 7.375 |
| RESTO DE MERCANCÍAS | 7.218 | 6.730 | 6.691 | 6.522 | 7.097 | 7.291 | 7.526 | 7.857 | 7.822 | 8.933 |
| OTROS PRODUCTOS ALIMENTICIOS | 3.728 | 3.603 | 4.144 | 4.553 | 5.257 | 4.530 | 3.669 | 4.244 | 4.932 | 4.354 |
| MAQUINARIA, HERRAMIENTA Y REPUESTOS | 3.291 | 3.149 | 3.103 | 2.930 | 3.194 | 3.379 | 3.719 | 4.068 | 3.708 | 4.539 |

4. Estadísticas de tráfico

4.11.2. Según su naturaleza y forma de presentación

| MERCANCÍAS | GRANEL LÍQUIDO | | | | | GRANEL SÓLIDO | | | | | MERCANCÍA GENERAL NO CONTAINERIZADA | | | | | MERCANCÍA GENERAL CONTAINERIZADA | | | | |
|-----------------------------------|----------------|------|-------|-------|-------|---------------|------|------|------|------|-------------------------------------|-------|-------|-------|-------|----------------------------------|------|------|------|------|
| | 2017 | 2018 | 2019 | 2020 | 2021 | 2017 | 2018 | 2019 | 2020 | 2021 | 2017 | 2018 | 2019 | 2020 | 2021 | 2017 | 2018 | 2019 | 2020 | 2021 |
| ENERGETICO | 2.044 | 824 | 2.178 | 1.843 | 2.869 | 13 | 62 | 31 | 10 | 9 | 8 | 24 | 18 | 12 | 13 | 231 | 259 | 321 | 283 | 282 |
| 01 Petroleo crudo | | | | | | | | | | | | 0 | 0 | 0 | 0 | 0 | 0 | 0 | 0 | 0 |
| 02 Fuel-oil | 193 | 154 | 146 | 152 | 225 | | | 1 | | | 1 | 13 | 5 | 0 | 2 | 34 | 41 | 49 | 42 | 34 |
| 03 Gas-oil | 323 | 301 | 319 | 223 | 398 | | | | | | 0 | | | | | | | 0 | 0 | 0 |
| 04 Gasolina | 45 | 51 | 51 | 37 | 79 | | | | | | 0 | | 0 | | | 3 | 2 | 1 | 2 | 1 |
| 06 Otros productos petroliferos | 4 | | 13 | 9 | 1 | | | 4 | | | 0 | 0 | 0 | 0 | 1 | 36 | 33 | 45 | 43 | 55 |
| 07 Gases energeticos del petroleo | | | | | | | | | | | 6 | 10 | 12 | 10 | 9 | 4 | 12 | 15 | 11 | 9 |
| 12 Carbón y coque de petróleo | | | | | | 13 | 62 | 18 | 10 | 9 | 0 | 1 | 1 | 1 | 1 | 9 | 13 | 20 | 16 | 19 |
| 35 Gas natural | 1.389 | 217 | 1.549 | 1.327 | 2.089 | | | | | | 0 | | 0 | 0 | 0 | 0 | 0 | 0 | 0 | 0 |
| 51 Biocombustibles | 90 | 102 | 100 | 97 | 77 | | | 9 | | | 0 | 0 | 0 | 0 | 0 | 146 | 158 | 191 | 170 | 165 |
| SIDEROMETALÚRGICO | | | | | 0 | 73 | 92 | 31 | 64 | 69 | 2.373 | 2.723 | 2.468 | 2.074 | 2.728 | 730 | 757 | 828 | 684 | 805 |
| 08 Mineral de hierro | | | | | | | | | | | 6 | 3 | 8 | 3 | 8 | 2 | 5 | 2 | 1 | 0 |
| 10 Otros minerales y residuos met | | | | | | 58 | 49 | 19 | 25 | 17 | 6 | 10 | 8 | 10 | 6 | 137 | 156 | 163 | 149 | 174 |
| 11 Chatarra de hierro | | | | | | 15 | 43 | 13 | 38 | 53 | 22 | 45 | 21 | 27 | 45 | 35 | 26 | 30 | 26 | 44 |
| 13 Productos siderúrgicos | | | | | | | | | | | 2.286 | 2.561 | 2.300 | 1.895 | 2.471 | 402 | 396 | 436 | 357 | 369 |
| 36 Otros productos metalúrgicos | | | | | | | | | | | 53 | 104 | 130 | 138 | 200 | 153 | 174 | 197 | 151 | 217 |
| MINERALES NO METÁLICOS | | | | | 0 | 126 | 108 | 96 | 129 | 109 | 81 | 48 | 66 | 62 | 84 | 333 | 348 | 336 | 375 | 431 |
| 25 Sal común | | | | | | | | | | | 2 | 7 | 7 | 5 | 8 | 24 | 27 | 35 | 32 | 32 |
| 52 Otros minerales no metálicos | | | | | | 126 | 108 | 96 | 129 | 109 | 79 | 41 | 59 | 57 | 76 | 309 | 321 | 301 | 343 | 399 |

4. Estadísticas de tráfico

4.11.2. Según su naturaleza y forma de presentación

| MERCANCÍAS | GRANEL LÍQUIDO | | | | | GRANEL SÓLIDO | | | | | MERCANCÍA GENERAL NO CONTAINERIZADA | | | | | MERCANCÍA GENERAL CONTAINERIZADA | | | | |
|---|----------------|------|------|------|------|---------------|-------|-------|------|-------|-------------------------------------|-------|-------|-------|-------|----------------------------------|-------|-------|-------|-------|
| | 2017 | 2018 | 2019 | 2020 | 2021 | 2017 | 2018 | 2019 | 2020 | 2021 | 2017 | 2018 | 2019 | 2020 | 2021 | 2017 | 2018 | 2019 | 2020 | 2021 |
| ABONOS | 9 | 6 | 0 | 1 | 0 | 573 | 492 | 570 | 554 | 525 | 13 | 21 | 21 | 22 | 47 | 245 | 267 | 264 | 286 | 300 |
| 14 Fosfatos | 5 | | | | | | | | | | 0 | 0 | | | 0 | 3 | 2 | 3 | 1 | 3 |
| 15 Potasas | | | | | | 10 | 7 | 6 | 11 | 9 | 0 | | 0 | 0 | 0 | 6 | 6 | 7 | 12 | 15 |
| 16 Abonos naturales y artificiales | 4 | 6 | | 1 | | 563 | 485 | 564 | 543 | 515 | 13 | 20 | 21 | 21 | 47 | 236 | 258 | 254 | 272 | 283 |
| QUIMICOS | 343 | 347 | 354 | 351 | 363 | 136 | 128 | 142 | 118 | 134 | 346 | 473 | 425 | 438 | 583 | 1.907 | 2.037 | 2.117 | 2.043 | 2.325 |
| 17 Productos quimicos | 343 | 347 | 354 | 351 | 363 | 136 | 128 | 142 | 118 | 134 | 346 | 473 | 425 | 438 | 583 | 1.907 | 2.037 | 2.117 | 2.043 | 2.325 |
| MATERIALES DE CONSTRUCCIÓN | | 38 | 62 | 56 | 52 | 239 | 149 | 53 | 63 | 141 | 436 | 685 | 722 | 683 | 808 | 5.712 | 5.448 | 5.564 | 5.870 | 7.191 |
| 05 Asfalto | 52 | 38 | 62 | 56 | 52 | | | | | | 1 | 0 | 0 | 1 | 1 | 4 | 3 | 5 | 7 | 7 |
| 18 Cemento y clinker | | | | | | 235 | 146 | 53 | 63 | 136 | 129 | 180 | 167 | 130 | 129 | 119 | 112 | 107 | 76 | 107 |
| 20 Materiales de construcción ela | | | | | | 3 | 4 | | | 5 | 307 | 505 | 555 | 551 | 678 | 5.588 | 5.334 | 5.452 | 5.788 | 7.077 |
| AGRO-GANADERO Y ALIMENTARIO | 225 | 191 | 195 | 116 | 171 | 1.119 | 1.461 | 1.252 | 922 | 1.172 | 1.630 | 1.994 | 2.213 | 2.199 | 2.457 | 3.743 | 3.877 | 4.469 | 4.776 | 5.161 |
| 21 Cereales y su harina | | | | | | 1.082 | 1.382 | 1.102 | 789 | 1.038 | 3 | 8 | 11 | 10 | 8 | 171 | 208 | 215 | 241 | 220 |
| 22 Habas de Soja | | | | | | | | | | | 0 | 0 | 0 | 0 | | 2 | 2 | 3 | 2 | 3 |
| 23 Frutas, hortalizas y legumbres | | | | | | | 19 | 3 | | | 41 | 54 | 47 | 32 | 39 | 630 | 678 | 858 | 839 | 818 |
| 24 Vinos, bebida, alcoholes y derivados | 182 | 154 | 169 | 93 | 129 | | | | | | 318 | 453 | 506 | 559 | 850 | 1.210 | 1.187 | 1.273 | 1.277 | 1.476 |
| 27 Conservas | | | | | | | | | | | 2 | 2 | 4 | 4 | 6 | 325 | 316 | 321 | 314 | 343 |
| 28 Tabaco, cacao, cafe y especias | | | | | | | | | | | 7 | 8 | 10 | 7 | 9 | 234 | 227 | 239 | 253 | 271 |
| 29 Aceites y grasas | 34 | 26 | 17 | 17 | 39 | | | | | | 487 | 403 | 482 | 523 | 387 | 115 | 130 | 164 | 172 | 121 |
| 30 Otros productos alimenticios | 9 | 10 | 9 | 6 | 4 | | | 4 | | | 712 | 967 | 1.096 | 1.022 | 1.114 | 691 | 714 | 901 | 1.130 | 1.256 |
| 33 Pescados congelados y refriger | | | | | | | | | | | 35 | 71 | 20 | 13 | 11 | 138 | 141 | 129 | 116 | 130 |
| 37 Pienso y forrajes | | 1 | | | | 37 | 60 | 143 | 133 | 134 | 25 | 28 | 35 | 29 | 34 | 226 | 274 | 366 | 431 | 523 |

4. Estadísticas de tráfico

4.11.2. Según su naturaleza y forma de presentación

| MERCANCÍAS | GRANEL LÍQUIDO | | | | | GRANEL SÓLIDO | | | | | MERCANCÍA GENERAL NO CONTAINERIZADA | | | | | MERCANCÍA GENERAL CONTAINERIZADA | | | | |
|-------------------------------------|----------------|--------------|--------------|--------------|--------------|---------------|--------------|--------------|--------------|--------------|-------------------------------------|---------------|---------------|---------------|---------------|----------------------------------|---------------|---------------|---------------|---------------|
| | 2017 | 2018 | 2019 | 2020 | 2021 | 2017 | 2018 | 2019 | 2020 | 2021 | 2017 | 2018 | 2019 | 2020 | 2021 | 2017 | 2018 | 2019 | 2020 | 2021 |
| OTRAS MERCANCÍAS | 0 | 0 | 0 | 0 | 1 | 0 | 17 | 14 | 0 | 0 | 1.824 | 2.257 | 2.549 | 2.060 | 2.255 | 4.731 | 5.013 | 5.134 | 4.792 | 5.660 |
| 19 Maderas y corcho | | | | | | | 16 | 14 | | | 186 | 210 | 194 | 173 | 175 | 275 | 328 | 338 | 284 | 314 |
| 26 Papel y pasta | | | | | | | | | | | 317 | 373 | 303 | 325 | 374 | 1.107 | 965 | 868 | 849 | 811 |
| 31 Maquinaria, herrmntas y repuest | | | | | | | 0 | 0 | | | 637 | 656 | 860 | 549 | 644 | 1.160 | 1.358 | 1.523 | 1.383 | 1.743 |
| 34 Resto de mercancías | 0 | | 0 | | 1 | | | 0 | | | 684 | 1.018 | 1.192 | 1.013 | 1.062 | 2.189 | 2.363 | 2.405 | 2.276 | 2.792 |
| VEHÍCULOS Y ELEMENTOS DE TRANSPORTE | | | | | 0 | | | | | 0 | 4.973 | 5.791 | 6.026 | 5.132 | 5.544 | 4.824 | 5.176 | 5.502 | 5.162 | 5.961 |
| 32 Automóviles y sus piezas | | | | | | | | | | | 1.708 | 1.828 | 1.705 | 1.323 | 1.322 | 358 | 392 | 400 | 336 | 414 |
| 38 Tara equipamiento (Ro-Ro) | | | | | | | | | | | 3.265 | 3.963 | 4.321 | 3.809 | 4.222 | | | | | |
| 39 Tara de contenedores | 0 | 0 | 0 | 0 | 0 | 0 | 0 | 0 | 0 | 0 | 0 | 0 | 0 | 0 | 0 | 4.466 | 4.784 | 5.101 | 4.826 | 5.547 |
| Mercancía en tránsito | 530 | 504 | 331 | 306 | 412 | 0 | 36 | 0 | 0 | 0 | 106 | 69 | 78 | 66 | 289 | 33.522 | 34.704 | 36.298 | 38.994 | 35.901 |
| TOTAL | 3.152 | 1.910 | 3.120 | 2.673 | 3.868 | 2.279 | 2.544 | 2.190 | 1.859 | 2.159 | 11.789 | 14.086 | 14.586 | 12.748 | 14.807 | 55.979 | 57.886 | 60.832 | 63.264 | 64.017 |

5. Utilización del Puerto

5. Utilización del Puerto

5.1. Puerto de Valencia

Terminal pública de contenedores

| | | | |
|--------------------------|--|--|--|
| Operador: | CSP IBERIAN VALENCIA TERMINAL, S.A.U. (CSPV) | Otras características: | <ul style="list-style-type: none">Terminal Ferroviaria: Superficie 50.000 m². Vías: 4+1 x 650 m Conexión directa a la red ferroviaria. Trenes completos para cualquier destino en España.Puertas: Sistema automático de puertas con reconocimiento óptico de caracteres. 9 Puertas de entrada y 6 puertas de salida, todas con básculas para pesaje (VGM). Carriles especiales para carga sobredimensionada. Sistema de ubicación automática integrado con el sistema de gestión de grúas.Básculas (VGM): la terminal dispone de 1 báscula en la terminal ferroviaria y 2 para taraje internoCapacidad anual de manipulación actual: 3.500.000 TEU |
| Dirección: | Muelle Príncipe Felipe s/n – Ampliación Sur Puerto de Valencia 46024 Valencia Tel. +34 963 938 300 Fax.+34 963 938 330 Persona de contacto: Gustavo Ferrer, Director General Correo electrónico: cspv@cspspain.com Web: http://www.cspspain.com/ | Facilidades disponibles para transacciones electrónicas | Sistema de intercambio de mensajería EDI BAPLIE, COARRI, CODECO, COPARN, COPRAR, MOVINS, VERMAS, con valenciaportpcs.net, Consignatarios y Armadores. TPFREP. |
| Muelles: | 2310 m de línea de atraque (calado 15,5 m): <ul style="list-style-type: none">Muelle Príncipe Felipe: 1.440 mMuelle Este: 340 mMuelle Costa: 530 m | | |
| Superficies: | 145 ha Área Total (110 ha Zona de Pilas) | | |
| Medios Mecánicos: | La Terminal dispone de: <ul style="list-style-type: none">20 Grúas de muelle (twin lift)1 Malaccamax (25 conts. Manga, 65t)15 Over SPPX, (22 conts. manga, 61/65t)4 Super Post PX 19 conts. manga, 40 Ton. bajo spreader)55 RTG, 7 Reachstacker, 1 Frontal,13 ECH105 Yard tractors1500 conexiones RF | | |

5. Utilización del Puerto

5.1. Puerto de Valencia

MSC Terminal Valencia

| | | | |
|--------------------------|---|--|--|
| Operador: | MSC TERMINAL VALENCIA, S.A.U | Otras características: | <ul style="list-style-type: none">· 9 puertas (5 de entrada + 4 de salida)· 600 puntos de conexión para contenedores frigoríficos· No hay conexión ferroviaria directa |
| Dirección: | Transversal Muelle de Costa, s/n – Ampliación Sur Puerto de Valencia – 46024 Valencia Tel. +34 963 325 500 Fax:+34 963 325 801 Personas de contacto: <ul style="list-style-type: none">· Sven Valentin, Director Terminal Móvil: +34 610 73 55 93 Correo electrónico: svalentin@msctv.es· María Dolores Soto, Directora Financiera Móvil: +34 620 05 93 11 Correo electrónico: msoto@msctv.es | Facilidades disponibles para transacciones electrónicas | Sistema informático (TOS): CATOS para gestión de operaciones marítimas y terrestres, MAXIMO para Mantenimiento y Almacén. Uso del DGPS para desplazar los transtainers. |
| Muelles: | Muelle Transversal de Costa-MSC: <ul style="list-style-type: none">· Longitud: 770 metros· Calado: 16 metros | | |
| Superficies: | La superficie de depósito + edificios de administración + taller disponible es de 337.000 m ² . | | |
| Medios Mecánicos: | La Terminal está equipada con: <ul style="list-style-type: none">· 8 grúas pórtico para contenedores de 65 toneladas de fuerza (6 MalaccaMax con 50m debajo spreader + 66m alcance + 2 SuperPost PANAMÁx con 66m de alcance)· 25 transtainers de 50 toneladas de potencia· 53 terminal tractors· 7 Reachstackers· 4 Empty Container Handlers | | |

5. Utilización del Puerto

5.1. Puerto de Valencia

APM Terminals Valencia

| | | | |
|--------------------------|---|--|---|
| Operador: | APM TERMINALS VALENCIA, S.A. Tel. 96 324 16 82 - www.apmterminals.com | Otras características: | Acceso ferroviario directo con 2 vías, 8 puertas entrada/salida para tráfico terrestre, 700 puntos de conexión para contenedores frigoríficos, certificación ISPS. Servicio ferroviario APM Terminals Railway Valencia. Certificaciones: ISO 9001:2008, ISO 14001, ISO 50001:2011, OHSAS 18001 y EMAS III |
| Dirección: | Muelle de Levante s/n – 46024 Valencia Tel. Operaciones: +34 963 241 680 (opción:2) Tel. Dirección: +34 963 241 682 E-mail Operaciones: operations.vlc@apmterminals.com E-mail Documentación: document.vlc@apmterminals.com E-mail: valencia@apmterminals.com Web: www.apmterminals.com | Facilidades disponibles para transacciones electrónicas | Mensajería EDI. Sitio web para clientes en tiempo real. Conexión a valenciaportpcs.net |
| Muelle: | Muelle de Levante: <ul style="list-style-type: none">· Longitud: 1.230 m de línea de atraque.· Calados: 350m de 12m profundidad 314m de 9,5m profundidad 566m de 17m profundidad Muelle de Llovera: <ul style="list-style-type: none">· Longitud: 430 m· Calado: 16 m | | |
| Superficies: | Superficie total 450.000 m ² | | |
| Medios Mecánicos: | Dispone de: <ul style="list-style-type: none">· 12 grúas portacontenedores (2 Malacca Max, 4 Súper Post-PANAMÁx, 4 Post-PANAMÁx y 2 PANAMÁx) entre 40 y 65 toneladas de capacidad· 30 transtainer RTG· 26 carretillas elevadoras con capacidad hasta 32 toneladas· 63 cabezas tractoras / 68 plataformas· 6 Reach stacker· 6 Frontales vacíos <i>(Más detalle en Capítulo 2, apartado 2.5)</i> | | |

5. Utilización del Puerto

5.1. Puerto de Valencia

Muelles Polivalentes

MUELLE DE LEVANTE

| | |
|--------------------------|--|
| Operador: | Varios |
| Muelle: | Muelle de Levante. dispone de una línea de atraque de 351 metros con 12 metros de calado máximo. |
| Medios Mecánicos: | <i>(Ver Capítulo 2, apartados 2.5.1.2 y 2.5.4)</i> |

APM MUELLE POLIVALENTE

| | |
|---------------------|---|
| Operador: | APM terminals Tel. 963 241 680 www.apmterminals.com |
| Muelle: | Espigón Turia. Paramento Norte: <ul style="list-style-type: none">· Longitud: 281 m· Calado: 9/11 m Espigón Turia. Paramento Sur: <ul style="list-style-type: none">· Longitud: 347 m 2 rampas Ro-Ro.· Calado: 9/11 m |
| Superficies: | Superficie total 16.114 m ² |

Medios Mecánicos:

- 1 Grúa móvil de 50 toneladas de capacidad
- 9 carretillas elevadoras con capacidad hasta 32 toneladas
- 4 cabezas tractoras
- 1 Reach Stacker

(Más detalle en Capítulo 2, apartados 2.5.1.2 y 2.5.4)

Otras características:

Acceso ferroviario directo a los muelles (Paramento Norte)

Facilidades disponibles para transacciones electrónicas:

Mensajería EDI. Sitio web para clientes en tiempo real.
Conexión a valenciaportpcs.net

5. Utilización del Puerto

5.1. Puerto de Valencia

Terminal de automóviles y carga rodada

TERMINAL 1 Y 2 DE AUTOMÓVILES Y CARGA RODADA

| | |
|--------------------------|---|
| Operador: | Valencia Terminal Europa S. A. Nuevo Dique del Este S/N Puerto de Valencia 46024 Valencia – España Tel. +34 963 242 350 Fax.+34 963 242 351 E-mail: info@valte.com |
| Muelles: | Muelle Dique del Este: Longitud: 1350 m de línea de atraque con 2 tacones RO-RO. Calado: 16 m |
| Medios Mecánicos: | <ul style="list-style-type: none">· 28 Vehículos (incluidos 12 “Taxi Vans”)· 11 Tugmasters. (11 en Valencia – 7 en Sagunto)· 3 Containeras – Reach Stakers· 2 Forklift· 2 Plataformas |
| Superficies: | Dique del Este Superficie Valencia Terminal Europa 209.000 m ² Superficie Terminal Ford 50.000 m ² <ul style="list-style-type: none">· Oficinas 300m²· Área de Taller 800m²· Terminal de Pasajeros (provisional):<ul style="list-style-type: none">· Zona de Oficinas: 180 m²· Zona de estacionamiento para trámites: 1.500 m².· Zona de espera: 4.500 m²· Zona de embarque/desembarque: 1.300 m²· Deposito Aduanero y Distinto del Aduanero en todo el recinto. |

Otras características:

Facilidades disponibles para transacciones electrónicas

Muelle Costa

- Superficie Total 85.000 m²
- Centro de pre entrega de vehículos (PDI): 800m²

Dique del Este:

Capacidad:

- Zona VTE: 6.000 vehículos y 350 trailers / contenedores.
- Zona Terminal Ford: 5.000 vehículos (export)
- Ferrocarril: Acceso ferrocarril con tres playas de vías.
- 2 puertas de acceso para tráfico terrestre.

Muelle Costa:

Capacidad: 3.500 vehículos y 150 trailers/contenedores.

- Centro de PDI 1:
 - 3 Boxes de lavado de vehículos.
 - Planta de reciclaje
 - Equipo de tratamiento de agua
 - Aspiradoras
 - 2 Elevadores

Certificados:

- ISO 9.001:2015
- ISO 14.001:2015
- Referencial de Vehículos Nuevos ANFAC-PPE.
- Marca de Garantía Puerto de Valencia.

Seguridad:

- Servicio de vigilancia 24/7
- 3 oficiales de seguridad OPIP
- Circuito CCTV

Servicio Web (extranet) para clientes:

- Consultas de estado de vehículos, entradas, salidas etc.
 - Conexión con el sistema TRAMA.
 - Conexión con el servicio LSPA de ValenciaPort.
 - Conexión PVPN.
 - Sistema de trazabilidad interna de vehículos:
- Software dedicado de control de normas de calidad V.N.
 - Estación EDI

5. Utilización del Puerto

5.1. Puerto de Valencia

Terminal de pasajeros y cruceros turísticos

GALP ENERGIA ESPAÑA S.A.U.

| | |
|-------------------------------|--|
| Operador: | GALP ENERGÍA ESPAÑA, S.A.U |
| Dirección: | Nuevo Dique del Este, s/n – Puerto de Valencia – 46024 Valencia Tel. +34 963 670 333 Fax:+34 963 670 299 Persona de contacto: Javier Olmos Ruiz Correo electrónico: javier.olmos@galpenergia.com Web: www.galpenergia.com |
| Muelle: | Muelle Norte: <ul style="list-style-type: none">· Eslora máxima admisible: 200 m· Calado máximo admisible: 14 m |
| Superficies: | Superficie total: 61.739 m ² <ul style="list-style-type: none">· Áreas de almacenamiento en tanques aéreos· Cargadero de cisternas· Oficinas· Taller· Almacén· Recintos técnicos |
| Medios Mecánicos: | <ul style="list-style-type: none">· Carretilla elevadora 1.500 Kg ATEX· Báscula puente 60 Tm <i>(Más detalle en Capítulo 2, apartado 2.5)</i> |
| Otras características: | 2 puertas entrada/salida para tráfico terrestre, capacidad total de almacenamiento: 145.000 m ³ |

Facilidades disponibles para transacciones electrónicas:

Sistemas informáticos propios del Grupo GALP.

TEPSA

Operador:

TERMINALES PORTUARIAS, S. L.

Dirección:

Dique del Este, s/n – Puerto de Valencia – 4624 Valencia
Tel. +34 963 676 802
Fax:+34 963 672 390
E-mail: administration.vlc@tepsa.es
Web: www.tepsa.es

Muelle:

Muelle Norte (Xita):

- Longitud: 837 m (236 m)
- Calado: 16 m

Superficies:

Tres zonas de almacenamiento con capacidades de 46.965, 53.278 y 61.720 m³ respectivamente intercomunicadas entre si, para productos químicos, petrolíferos y no inflamables.

Medios Mecánicos:

Atraque preparado para la carga y descarga de graneles líquidos con mangueras o brazos articulados de 8" y 10".
(Más detalle en Capítulo 2, apartado 2.5)

Facilidades disponibles para transacciones electrónicas:

Conexión a valenciaportpcs.net y portal propio de gestión para los clientes con posibilidades de interconexión con sus programas de aplicación

5. Utilización del Puerto

5.1. Puerto de Valencia

TEVA - TANK

| | |
|---|--|
| Operador: | TEVA-TANK, S.L.U. |
| Dirección: | Muelle del Turia, s/n- Puerto de Valencia- 46024 Valencia Tel. +34 673 429 971 Fax:+34 673 273 677 Persona de contacto: Manuel Cruaños E-mail: mcases@gracomsa.com mcruanes@gracomsa.com |
| Muelle: | Muelle del Turia: <ul style="list-style-type: none">· Longitud: 376 m· Calado: 8 m |
| Superficies: | Superficie total : 3.700 m ² <ul style="list-style-type: none">· 4 tanques de 600 m³· 10 tanques de 300 m³· 2 tanques de 1.200 m³ cada uno |
| Medios Mecánicos: | <ul style="list-style-type: none">· Bombas de carga y descarga· Conexiones de carga y descarga desde muelle a terminal <i>(Más detalle en Capítulo 2, apartado 2.5)</i> |
| Facilidades disponibles para transacciones electrónicas: | Sí |

Terminal de graneles sólidos

HOLCIM ESPAÑA

| | |
|---|---|
| Operador: | HOLCIM ESPAÑA S.A. |
| Dirección: | Paseo de la Castellana, 95 – 28046 Madrid Tel. +34 963 670 510 Fax:+34 963 670 550 Personas de Contacto: <ul style="list-style-type: none">· Enrique Fernández Carazo Móvil : +34 609 893 577 E-mail: enrique.fernandez@holcim.com· Manuel Ruiz Mendiña Móvil: +34 686 535 060 E-mail: manuel.ruizmenduina@holcim.com |
| Muelle: | Muelle Norte: <ul style="list-style-type: none">· Longitud: 125 m (Total Muelle Norte: 837 m)· Calado: 16 m |
| Superficies: | 2.990 m ² |
| Medios Mecánicos: | <ul style="list-style-type: none">· Descarga por tubería· 1 elevador de cangilones· Cabezas tractoras· Báscula <i>(Más detalle en Capítulo 2, apartado 2.5)</i> |
| Otras características: | <ul style="list-style-type: none">· 2 puertas de entrada y salida para vehículos cisterna· 2 silo con capacidad de 5.000 t de cemento/cenizas cada uno |
| Facilidades disponibles para transacciones electrónicas: | Sistemas informáticos internos (SAP, Google Drive, Lotus Notes, GPS, etc.) |

5. Utilización del Puerto

5.1. Puerto de Valencia

CEMEX ESPAÑA

| | |
|---|--|
| Operador: | CEMEX LOGISTICA ESPAÑA |
| Dirección: | Hernández de Tejada, 1- 28027 Madrid Personas de contacto: <ul style="list-style-type: none">· Jaime Cremades Navalon, Gerente de Logística, Silos y Almacenes Región Levante. Tel.: +34 965 678 402 E-mail: jaime.cremades@cemex.com· Caridad Romera García, Responsable de los Silos Tel.: +34 963 670 512 Móvil: +34 639 147 137 E-mail: caridad.romera@cemex.com |
| Muelle: | Espigón Turia Testero: <ul style="list-style-type: none">· Longitud : 183 m· Calado: 14 m |
| Superficies: | Superficie total de la concesión: 5.259 m ² <ul style="list-style-type: none">· Disponiendo de tres Silos de carga· Oficinas· Taller |
| Medios Mecánicos: | <ul style="list-style-type: none">· 2 Grúas de muelle sobre carril· 1 Carretilla elevadora (para mercancía general no contenedor) <i>(Más detalle en Capítulo 2, apartado 2.5)</i> |
| Otras características: | <ul style="list-style-type: none">· N° de puertas de entrada a la Instalación 5· Capacidad de almacenamiento un silo de 10.000 t dos silos de 2.000 t cada uno |
| Facilidades disponibles para transacciones electrónicas: | Conexión Internet |

TEMAGRA

| | |
|--------------------------|--|
| Operador: | TERMINAL MARÍTIMA DE GRANELES, S.L. (TEMAGRA) |
| Dirección: | Muelle Sur s/n – Puerto de Valencia – 46024 Valencia Tel.: +34 963 671 001 Fax: +34 963 671 145 Persona de contacto: Ramón García. Director General E-mail: ramon.garcia@ership.com Web: www.temagra.com |
| Muelle: | Muelle Sur: <ul style="list-style-type: none">· Longitud: 595 m· Calado máximo: 14 m |
| Superficies: | Superficie total de la Terminal: 70.000 m ² Superficie de almacén: 50.000 m ² Superficie restante: 20.000 m ² en explanadas, oficinas y taller |
| Medios Mecánicos: | <ul style="list-style-type: none">· 3 grúas móviles de 64 t (nominal en gancho) y 33 t (en cuchara)· 8 palas cargadoras· 2 barredoras· 3 tolvas· 1 carretilla elevadora· 4 básculas de pesaje en discontinuo· 2 básculas de pesaje en continuo· 15 cintas instalación fija· 3 cintas móviles |

5. Utilización del Puerto

5.1. Puerto de Valencia

Otras características:

Acceso ferroviario directo, 3 puertas de entrada/salida para tráfico terrestre, capacidad de almacenamiento de unas 150.000 toneladas. Rendimientos en las operaciones de descarga de buques de unas 1.000 toneladas/ hora con las grúas móviles y de 500 toneladas/ hora con un pórtico con instalación neumática. Rendimientos en las operaciones de carga de buques de unas 500 toneladas/ hora con la instalación neumática o en carga directa desde el camión.

Facilidades disponibles para transacciones electrónicas:

Conexión a valenciaportpcs.net

Almacenes logísticos y frigoríficos

FRIOPUERTO

Operador

FRIO PUERTO VALENCIA, S.L. (FRIOPUERTO)

Dirección

Ampliación Muelle Sur - Puerto Valencia (Frente P.I.F) - 46024 Valencia
Tel.: +34 963 673 515
Fax: +34 963 240 873
Correo electrónico: friopuerto@friopuerto.com
Web: www.friopuerto.com

Muelles

- 12 muelles. 1500m² entre 0°C y 15° C
- 5 Cámaras congelado -35° a -18°C
- 2 Cámaras bi-témperas -25° a 15°C
- 1 Cámara de 0° a 18°C para inspecciones, control de calidad y cross-docking.
- 1 Cámara de 2° a 14°C para manipulación y reembalaje
- 1 Cámara a temperatura controlada, autorizada por la agencia española del medicamento productos sanitarios y cosméticos para el almacenamiento de medicamentos, con N° de autorización: AA-005-ES.
- Zona de inspección de productos sometidos a control farmacéutico en frontera.
- 3 cámaras de refrigerado 2° a 15°C

Medios/Cámaras:

Única Terminal frigorífica en el Puerto de Valencia, ofrece soluciones integrales de logística del frío para productos perecederos aptos para el consumo humano (productos congelados, refrigerados y secos). Friopuerto está situado estratégicamente dentro del Puerto de Valencia, junto a la terminal MSC de Contenedores y frente a la Zona de Actividades Logísticas y al Puesto de Inspección Fronterizo (P.I.F).

5. Utilización del Puerto

5.1. Puerto de Valencia

Superficies

Friopuerto dispone de una terminal frigorífica con una capacidad superior a 75.000 m³/12000 paletas a distintas temperaturas en una superficie de 10.000 m² ahora sitos en Ampliación Muelle Sur, frente al P.I.F. en el Puerto de Valencia para dar servicio a todo tipo de producto perecedero de importación o exportación, contando con Depósito Aduanero y Distinto del Aduanero

Otras características

Friopuerto junto a su Grupo y otros colaboradores ofrece los servicios de consignataria de buques, despacho de Aduanas, Transitaria con status OEA, Inspecciones de Fito, S.O.I.V.R.E., Sanidad Exterior y servicios de control de calidad y autorización sanitaria para el almacenaje de inmovilizados sanitarios. Asimismo, Friopuerto ofrece servicios de logística, transporte y distribución frigorífica para cargas completas o fraccionadas.

- Friopuerto Valencia dispone de las siguientes certificaciones:
- ISO 9001:2015 Gestión de la calidad
- ISO 28000 Seguridad en la cadena de suministro
- UNE-EN-ISO 50001:2011 Gestión de la eficiencia energética
- Marca de Garantía del Puerto de Valencia y participación en el Proyecto EcoPort con la Autoridad Portuaria de Valencia
- Certificación MSC Chain of Custody Standard
- o Almacenamiento de productos ecológicos, concediendo a FRIOPUERTO el código de operador CAECV CV4394 E.

Friopuerto Valencia es miembro de:

- Asociación para el desarrollo de la Logística (ADL) en Valencia
- Asociación Nacional de Frigoríficos y Logística de España (ALDEFE) en Madrid
- European Cold Storage and Logistics Association (ECSLA) en Bruselas
- International Association of Refrigerated Warehouses (IARW) en Washington D.C. y Bruselas
- Global Chain Alliance (GCCA), en Washington D.C. y Bruselas

Facilidades disponibles para transacciones electrónicas:

- Autorización ADT, DA, DDA, LAME
- Autorización pesador de plátanos
- Instalaciones de última generación
- Equipo humano altamente cualificado
- Sala de máquinas de amoníaco y glicol
- 1.700 m² de oficinas a disposición de sus clientes

Manipulación de producto: Con un servicio dinámico, los mejores medios y la última tecnología, Friopuerto presta servicios de pesaje, clasificación, empaquetado, etiquetado, preparación de pedidos y actividades anexas.

Trazabilidad del producto: Adaptándose a las exigencias del reglamento CE nº 178/2002, que entró en vigor el 1 de enero de 2005, y por el que se establecen los principios y requisitos generales de la legislación alimentaria y se fijan los procedimientos relativos a su seguridad.

Seguimiento de las mercancías: A través de Internet, vía EDI o con un simple navegador, Friopuerto ofrece la posibilidad de seguir y controlar las mercancías en cada momento.

Control y gestión de calidad: El servicio de control y gestión de la calidad que presta Friopuerto está acreditado por empresas independientes de certificación agroalimentaria y de gestión de calidad, con control y análisis de incidencias y gestiones asociadas.

Ventajas financieras: Siendo recinto aduanero, Friopuerto ofrece la posibilidad de almacenar mercancías de importación, aplazando el correspondiente pago de impuestos y aranceles hasta la salida del almacén.

Representación fiscal: Destinado a exportadores extranjeros que quieran vender directamente en España, este servicio permite, sin contar con personal ni infraestructura, vender su producto ya nacionalizado (con impuestos y aranceles pagados) evitando a su cliente trámites de importación. Se trata de una importante ventaja competitiva para los exportadores que contraten este servicio.

Transacciones electrónicas: via EDI.

Control y seguimiento de las mercancías: A través de Internet, vía EDI o con un simple navegador, Friopuerto ofrece la posibilidad de seguir y controlar las mercancías en cada momento.

5. Utilización del Puerto

5.1. Puerto de Valencia

ID LOGISTICS

Operador

ID LOGISTICS

Dirección

Ampliación Sur, s/n. – Puerto de Valencia – 46024 Valencia
Tel.: +34 963 674 349
Fax: +34 963 674 668
Persona de Contacto: Jorge Guadas (Gerente de Centro)
Correo electrónico:
jguadas@id-logistics.com
Web: www.id-logistics.com

Muelles

24 muelles

Medios/Cámaras:

Los equipos de que disponemos, para la manipulación y tratamiento de las mercancías durante su permanencia en nuestras instalaciones, son los siguientes:

- Carretillas Elevadoras: 10 frontales (entre 2000 y 6000 kilos de capacidad) de las cuales 7 son eléctricas y 3 diésel, a las que hay que añadir una carretilla retráctil eléctrica
- Plataformas
 - Transpaletas Eléctricas: 15 unidades
 - Plataforma elevadora: 1 unidad que alcanza una altura de 6 m
- Material auxiliar
 - Báscula de Pesaje: 1 unidad con capacidad hasta 3000 kilos
 - Cinta elevadora con banda nervada, con tolva de entrada y recibidor de salida para carga de camiones cisterna (bulking)

- Cualquier otro material que consideramos oportuno:

- Enfardadoras: 2 unidades
- Precintadora: 1 unidad para colocación de marcas fiscales en botellas de bebidas alcohólicas
- Trituradora: 1 unidad para la destrucción de mercancías susceptibles de ser trituradas en nuestras instalaciones (este equipo es propiedad de nuestro gestor de residuos)
- Implementos para carretillas elevadoras: Pinzas para manipulación de bidones metálicos y de plástico, pinzas para manipulación de balas, pinzas para bobinas de papel, pinzas para manipulación de electrodomésticos y Push-Pull.

Superficies

Superficies:

Parcela: 35.208 m²

Edificada: 26.241 m²

Almacén (incluidos 24 muelles): 22.628 m²

Oficinas: 2.058 m²

Parking cubierto: 1.079 m²

Resto Dependencias (vestuarios, comedores...): 476 m²

Otras características

El almacén se desglosa en 12 Sectores intercomunicados (de 15 metros de altura). Actualmente únicamente disponemos del Sector 1 con estanterías en su totalidad, quedando algún tramo de estantería en los Sectores 7 y 9. Además 2 de los sectores disponen de Registro Sanitario para almacenaje de productos alimenticios.

5. Utilización del Puerto

5. 2. Puerto de Sagunto

Operador:

NOATUM TERMINAL POLIVALENTE SAGUNTO

Dirección:

Muelle Puerto de Sagunto, s/n – 46520 Puerto de Sagunto (Valencia)
Tel.: +34 962 656 100
Fax: +34 962 656 103
Persona de Contacto: Rafael Del Moral Estellés
Tel. directo: +34 962 656 119
E-mail: comercialsgt@noatum.com
Web: www.marvalsagunto.com

Muelle:

Muelle Centro 1 (Dársena 1):

- Longitud: 630 m
- Calado: 10 m ampliable a 10,40 m con defensas auxiliares

Muelle Sur 1 (Dársena 1):

- Longitud: 600 m
- Calado: 9,50 m

Muelle Noreste:

- Longitud: 335 m
- Calado: 12,70 m

Medios Mecánicos:

- Grúa Móvil 2 x 100 t X 22m
- Grúas Portico 6 entre 20 y 60 t.
- Grúas PortPallet 2 x 17 t.
- Reach Stacker 2 x 40 t
- Coil Stacker 2 x 40 t
- Containeras 2 x 36 t / 1 x 42 t
- Front Lifts 28 Und. (4 t – 42 t)
- Carretillas Eléctricas 20 x 2 t
- Sideloaders 4 x 20 t.
- Tolva
- Almacenes Cubiertos y Descubiertos:
 - 1 x Almacén Frigorífico.
 - 1 x Báscula Electrónica Homologada.
 - 1 x Taller Mantenimiento

Superficies:

Muelle Sur 1: 112.000 m²

- Almacenes: 10.000 m²

Muelle Centro 1: 134.000 m²

- Almacenes: 7.000 m²
- Frigorífico: 10.000 m²
- Ro-Ro: 39 x 28 m

Otras características:

2 x Puertas Entrada / Salida Accesos Ferroviarios
48 x Conexiones Frigoríficas
1 Puerta Entrada / Salida Acceso Terrestre

Facilidades disponibles para transacciones electrónicas:

Conexión para tráfico EDI con la plataforma de la APV valenciaportpcs.net

5. Utilización del Puerto

5.2. Puerto de Sagunto

| | |
|-------------------------------|--|
| Operador: | FERTIBERIA, S.A. |
| Dirección: | Avda. del Puerto, s/n – Polígono Químico – Zona Sur – 46520 Puerto de Sagunto (Valencia) Tel.: +34 962 699 004 Fax: +34 962 672 586 Persona de contacto: Manuel Escalera Aznar E-mail: manesc@fertiberia.es Web: www.fertiberia.es |
| Muelle: | Muelle Sur 1 (Dársena 1) |
| Medios Mecánicos: | Brazo para descarga de amoniaco y amonoducto. Tuberías y bombas en el sistema de captación de agua de mar para refrigeración |
| Superficies: | La superficie total en Concesión Administrativa es de: 41.132 m ² , desglosado de la forma siguiente: <ul style="list-style-type: none">· Instalaciones Muelle Sur 1 (Dársena 1): 1.690 m². Corresponde a la zona brazo de carga/descarga de amoniaco y al sistema de captación y envío de agua de mar para refrigeración del proceso de las instalaciones.· Conducciones al Puerto desde la Fábrica: 3.636 m². Se corresponde con el amonoducto, tubería de agua de mar, cables eléctricos de 6,3 Kv e instrumentación etc.· Superficie ubicada en las instalaciones fabriles: 35.806 m². Dentro de esta última superficie se encuentran los siguientes edificios e instalaciones, con la superficie en planta que se indican a continuación: <ul style="list-style-type: none">· Edificio Social y Oficinas: 750,96 m²· Oficina de Control y Pesaje: 82,50 m²· Nave de Talleres: 1.462 m²· Nave de Almacén de Repuestos: 1.462 m²· Edificio de Ensacado: 1.215 m²· Tanque Almacenamiento de Agua: 243,28 m |
| Otras características: | Tiene un acceso para ferrocarril y una puerta de entrada/salida para tráfico terrestre. |

| | |
|-------------------|--|
| Operador: | PORTUARIA LEVANTINA, S.A. (PORLESA) |
| Dirección: | Muelle Norte, s/n P.O. Box 14 – 46520 Puerto de Sagunto (Valencia) Teléfonos: Operativa: Tel: +34 96.268.40.48 Fax: +34 96.268.08.49 Director: Jesús Sáez E-mail: jesus.saez@porlesa.com Entregas: Sras. Sara / Marian E-mail: entregas@porlesa.com Administración: Tel.: +34 96.267.56.86 Fax: +34 96.267.24.39 Resp. Administración: Abelardo Hergueta E-mail: aberlardo.hergueta@porlesa.com Administración: Carmen Bronchud E-mail: Carmen.bronchud@porlesa.com Web: www.Porlesa.com |
| Muelle: | Para la realización de nuestras operativas utilizamos los siguientes muelles: Muelle Norte 1 (Dársena 1): <ul style="list-style-type: none">· Longitud: 489 m· Calado: 8,5 m Muelle Centro 1 (Dársena 1): <ul style="list-style-type: none">· Longitud: 620 m· Calado: 10 m ampliables a 10,40 m con defensas auxiliares Muelle Noreste (Dársena 2): <ul style="list-style-type: none">· Longitud: 335 m· Calado: 12,70 m |

5. Utilización del Puerto

5.2. Puerto de Sagunto

Medios Mecánicos:

Para atender las distintas operativas, nuestra compañía cuenta con unos medios mecánicos que se ajustan a las necesidades de nuestros clientes. Aunque la actual coyuntura no es la más propicia para la inversión, este último año se han incorporado nuevos medios para mejorar la citada atención a nuestros clientes:

- 2 Grúas de 100 y 104 t.
- 2 Reach stacker de 40
- 7 Front lifts de distintos tonelajes para atender las diferentes necesidades
- 1 Pala de mod. 960 adquirida este año
- 3 Tolvas

Superficies:

Contamos con una superficie de 34.000 m² en régimen de concesión distribuida de la siguiente forma:

- 7.000 m² cubiertos en 3 naves
- 27.000 m² de explanada.

Nuestras oficinas se encuentra dentro de esta concesión, asimismo contamos con un pequeño taller para atender las necesidades de mantenimiento y pequeñas reparaciones de los medios mecánicos de nuestra organización

Otras características:

Nuestra terminal cuenta con una única entrada y salida de vehículos destinados al transporte de la mercancía manipulada por nosotros, lo que nos permite garantizar una correcta entrega y gestión cara a nuestros clientes. Asimismo en cumplimiento del PBIP todo el perímetro de nuestra concesión se encuentra vallado para impedir cualquier intrusión en nuestras instalaciones.

Facilidades disponibles para transacciones electrónicas:

Al estar adscritos al levante sin papeles, tenemos instalada parte de la aplicación de Valenciaport para el intercambio de información, entre nuestra terminal y la aduna para la salida de la mercancía por la vía automática

Operador:

PLANTA DE REGASIFICACIÓN DE SAGUNTO, S.A. (SAGGAS)

Dirección:

Ampliación del Puerto de Sagunto. Apto. Correos 136 – 46520 Sagunto (Valencia)

Tel.: +34 961 014 220 +34 962 699 077

Fax: +34 961 014 224 +34 962 675 892

Persona de contacto: Santiago Álvarez Fernández, Director

E-mail: saggas@saggas.com

Web: www.saggas.com

Muelle:

SAGGAS

- Longitud: 345 m (máxima longitud de barco sin restricciones)
- Calado: 12 m

Medios Mecánicos:

Caudal máximo de descarga: 12.000 m³/h

Dos escalas hidráulicas para acceso a los buques

Superficies:

- Superficie Total 232.215 m²
- Superficie Viales 25.598 m²
- Superficie Edificios 5.789 m²
- Superficie tanques GNL 13.789 m²

Otras características:

Cuatro Tanques de 150.000 m³ cada uno para almacenamiento de Gas Natural Licuado (GNL)

5. Utilización del Puerto

5.2. Puerto de Sagunto

| | |
|-------------------------------|---|
| Operador: | TOYOTA LOGISTICS SERVICE S.L |
| Dirección: | Muelle Sur 2 s/n – 46520 Puerto de Sagunto (Valencia) Tel.: +34 960 438 054 Persona de contacto: Ferdinand Krijnsen E-mail: ferdinand.krijnsen@toyota-europe.com |
| Muelle: | Muelle Sur 2: <ul style="list-style-type: none">· Longitud: 925 m· Calado: 14,50 m |
| Superficies: | Total 102.300 m ² : <ul style="list-style-type: none">· Taller 4.500 m²· Oficinas/vestuarios/comedor 500 m² |
| Otras características: | Centro Logístico de vehículos Toyota y Lexus en el que se desarrolla actividades de almacenamiento, inspecciones y montajes de accesorios |

| | |
|-------------------------------|---|
| Operador: | VMG Refit & Repair S.L. |
| Dirección: | Prolongación Muelle Norte, s/ n – 46520 Puerto de Sagunto (Valencia) Tel.: +34 962 669 497 E-mail: info@vmgrr.com Web: www.vmgrr.com |
| Muelle: | Astillero-Varadero <ul style="list-style-type: none">· Longitud: 240 m· Calado: 4,5 m |
| Medios Mecánicos: | Dos travelifts: uno de 300 toneladas y otro de 75 toneladas |
| Superficies: | <ul style="list-style-type: none">· Superficie total: 36.993 m²· Talleres: 2.100 m²· Oficinas: 1.200 m²· Espejo de agua: 15.000 m² |
| Otras características: | Acceso: 2 puertas |

5. Utilización del Puerto

5.3. Puerto de Gandía

| | | | |
|--------------------------|--|---|---|
| Operador: | NAVARRO Y BORONAD, S.L. | Superficies: | <ul style="list-style-type: none">· 10 superficies descubiertas = 25.000 m²· 9 Naves almacenes en el interior de la terminal = 30.000 m²· 1 Nave almacén en Xeraco de 9.000 m²· 1 Edificio de oficinas de 1.000 m² |
| Dirección: | Recinto Portuario Zona Sur – Port, 4 – 46730 Gandía Tel.: +34 962 840 100 Fax: +34 962 840 119 Personas de contacto: <ul style="list-style-type: none">· Artemio Miguel Navarro Boronad, Gerente E-mail: artemio.navarro@navarroyboronad.com· Juan Vercher Grau E-mail: juan.vercher@navarroyboronad.com Web: www.navarroyboronad.com | Otras características: | El Puerto de Gandía tiene acceso ferroviario hasta el final de la terminal, puerta de acceso terrestre a la terminal y 55.000 m ² de capacidad de almacenamiento entre explanadas y naves almacenes. |
| Muelle: | Muelle Sur: <ul style="list-style-type: none">· Longitud: 208 m· Calado: 8 m Muelle Serpis: <ul style="list-style-type: none">· Longitud: 300 m· Calado: 10 m | Facilidades disponibles para transacciones electrónicas: | Navarro y Boronad desde hace mucho tiempo mantiene transacciones electrónicas con todos sus clientes para la recepción y envío de documentación (Conocimientos de Embarque, paking list, facturas comerciales, manifiestos de carga y descarga, etc. |
| Medios Mecánicos: | <ul style="list-style-type: none">· 2 grúas eléctricas sobre raíles, de 8 Tm cada una (no operativas)· 1 grúa eléctrica sobre raíles, de 12 Tm· 1 grúa automóvil «Liebherr» de 36 Tm· 1 carretilla pesada «Luna» de 27 Tm· 1 carretilla pesada «Luna» de 32 Tm· 1 carretilla pesada «Caterpillar» de 12 Tm· Carretillas diésel ligeras y medias. | | |

5. Utilización del Puerto

5.3. Puerto de Gandía

| | |
|-------------------------------|---|
| Operador: | ALFA TERMINAL DEHORSA, S.A. |
| Dirección: | Recinto Portuario. Muelle Sur, s/n. 46730 Puerto de Gandía (Valencia) Tel.: +34 962 848 628 E-mail: amolina@dehorsa.es Web: www.dehorsa.es |
| Muelle: | Muelle Sur: <ul style="list-style-type: none">· Longitud de muelle: 208 m· Calado: 8 m· Un tacón de 15 m Muelle Serpis: <ul style="list-style-type: none">· Longitud de muelle: 320 m· Calado: 10 m· Un tacón de 15 m |
| Medios Mecánicos: | <ul style="list-style-type: none">· 1 Grúa móvil «Liebherr» de 84 Tm con implementos para la carga/descarga de contenedores (spreaders).· 1 Carretilla Reachstacker «Liebherr» de 45 Tm· 3 Carretillas elevadoras diésel de 7 Tm· 1 Carretilla elevadora diésel de 8 Tm· 1 Carretilla elevadora eléctrica de 2,5 Tm |
| Superficies: | Superficie total de almacenamiento 8.020 m ² , de los cuales 4.000 m ² corresponden a cámara frigorífica |
| Otras características: | Potencial acceso ferroviario directo, conexiones en terminal para contenedores frigoríficos, seis muelles neumáticos para carga/descarga, dos túneles de enfriado rápido con capacidad para 52 pallets cada uno, cuatro cámaras frigoríficas de 1.000 m ² cada una con capacidad de enfriado hasta 0°C. |

Varadero Puerto de Gandía

| | |
|---|---|
| Operador: | SEBASTIAN CASTELLÓ HERRERO- VARADERO PUERTO DE GANDÍA |
| Dirección: | Recinto Portuario, Muelle Sur s/n. – 46730 Grau de Gandía Tel.: +34 962 840 744 +34 696 961 726 Fax: +34 962 840 744 E-mail: info@varaderopuertogandia.com Página web: www.varaderopuertogandia.com |
| Muelle: | VARADERO PUERTO DE GANDÍA Longitud: 100 m |
| Medios Mecánicos: | <ul style="list-style-type: none">· Grúa Pórtico de 250 t· Grúa 12,5 t· Transportador 60 t· Toro 7 t· Elevador· Plataforma elevadora |
| Superficies: | Nave de 25 m x 14 m Superficie total del varadero: 70 m x 60 m con piscina entrada de barcos de 30 m x 17 m |
| Otras características: | Una puerta peatonal y una puerta para vehículos de carga y descarga. |
| Facilidades disponibles para transacciones electrónicas: | Conexión con redes electrónicas. |

6. Obras

6. Obras

6.1. Inversiones en ejecución o terminadas 2021

Infraestructuras y capacidad portuaria

| Código Inversión Principal | Descripción Inversión asociada | Presupuesto Vigente | Certificado Años Anteriores | Certificado Acumulado Año | Situación |
|----------------------------|--|---------------------|-----------------------------|---------------------------|--------------|
| PUERTO DE VALENCIA | | | | | |
| VA1E2005 | Mejora del trazado de la red ferroviaria y viaria incluyendo nueva playa de vías, eliminación de pasos a nivel y reordenación de la red viaria entre el Muelle de Poniente y el Muelle de Costa del Puerto de Valencia | 40.785.138,76 | 425.470,00 | 2.795.212,28 | En ejecución |
| VA1E2003 | Remodelación de la terminal ferroviaria del muelle Príncipe Felipe en el Puerto de Valencia | 6.572.544,93 | 3.765.964,41 | 1.782.439,35 | En ejecución |
| VA1E2004 | Suministro aparatos de vía remodelación terminal f.c. Muelle Príncipe Felipe | 1.834.950,00 | 427.100,11 | 1.393.868,76 | En ejecución |
| VA1E2007 | Adaptación de la red f.c. al ancho UIC entre Muelle de Poniente y Muelle de Levante | 66.562,65 | 16.562,65 | 34.965,58 | En ejecución |
| VA1C5006 | Reforma y ampliación de cafetería de las oficinas de la APV para comedor | 840.189,30 | 789.297,06 | 50.892,24 | En ejecución |
| VA1A3008 | Adecuación atraques para cruceros antiguo astillero | 168.000,00 | 0,00 | 168.000,00 | En ejecución |
| VA1A3009 | Acondicionamiento Muelle Sur (Fase I) | 325.000,00 | 181.318,05 | 36.717,92 | En ejecución |
| VA1G2003 | Estudios previos y proyectos corredor Sagunto-Valencia | 302.931,86 | 85.341,54 | 217.590,32 | En ejecución |
| VA1G2002 | Estudios previos y proyectos Obras Ampliación Valencia | 3.867.840,30 | 3.400.934,86 | 466.905,44 | En ejecución |
| PUERTO DE GANDÍA | | | | | |
| VA3E9001 | Instalaciones y equipamiento nuevo Acceso Sur Gandía | 624.069,47 | 510.550,49 | 113.490,00 | En ejecución |
| VA3A3003 | Mejora de la capacidad portante del Muelle Serpis del Puerto de Gandía | 1.953.203,71 | 965.764,48 | 987.439,23 | En ejecución |
| PUERTO DE SAGUNTO | | | | | |
| VA2C5001 | Puesto de Inspección Fronterizo | 4.829.911,59 | 4.066.459,53 | 497.146,70 | En ejecución |
| VA2E9002 | Ordenación de la Zona Norte y adecuación del Pantalán | 354.242,47 | 319.242,47 | 32.562,00 | En ejecución |
| VA2E2001 | Red interior ferrocarril | 135.644,52 | 91.343,75 | 44.300,77 | En ejecución |
| VA2B2001 | Proyecto de pavimentación de la zona de maniobras y mejora de la viga carril del Muelle Sur del Puerto de Sagunto | 1.185.132,28 | 99.248,18 | 1.037.616,12 | En ejecución |
| VA2C9001 | Construcción de edificio de la corporación de prácticos del Puerto de Sagunto | 297.975,86 | 0,00 | 79.161,27 | En ejecución |

6. Obras

6.1. Inversiones en ejecución o terminadas 2021

| Código Inversión Principal | Descripción Inversión asociada | Presupuesto Vigente | Certificado Años Anteriores | Certificado Acumulado Año | Situación |
|--|--|---------------------|-----------------------------|---------------------------|--------------|
| INVERSIONES GENÉRICAS Y MENORES | | | | | |
| VA0H2001 | Medio ambiente | 594.439,42 | 34.832,40 | 17.450,00 | En ejecución |
| VA1H2004 | Proyecto Green Cport | 985.000,00 | 258.842,98 | 45.539,18 | En ejecución |
| VA0H9005 | Instalaciones eléctricas y de telemando | 7.136.704,87 | 6.537.755,31 | 590.470,07 | En ejecución |
| VA0H9006 | Mobiliario y enseres, utiles y herramientas | 1.362.913,01 | 1.281.144,40 | 81.768,61 | En ejecución |
| VA0H9007 | Instalaciones generales | 7.094.883,00 | 6.668.517,12 | 426.365,88 | En ejecución |
| VA0H9008 | Otras inversiones en maquinaria y equipo | 1.587.923,19 | 1.471.359,43 | 116.563,76 | En ejecución |
| VA0H9009 | Defensas | 1.607.936,54 | 1.607.937,40 | 0,00 | En ejecución |
| VA0H9010 | Seguridad y señales marítimas y medioambiente | 9.219.333,61 | 9.199.333,61 | 16.225,76 | En ejecución |
| VA0H9011 | Telecomunicaciones | 4.094.718,55 | 3.951.145,12 | 143.573,43 | En ejecución |
| VA0H9012 | Tecnologías de la información | 5.940.474,11 | 5.372.049,68 | 568.424,43 | En ejecución |
| VA0H2002 | Eficiencia energética y sistemas de control de consumo | 2.013.429,35 | 513.429,35 | 87.505,46 | En ejecución |
| VA0G3001 | Obras de reducido presupuesto | 30.406.228,81 | 27.329.430,00 | 2.330.691,00 | En ejecución |



7. Líneas marítimas regulares

7. Líneas marítimas regulares

7.1. Líneas regulares por orden alfabético, con indicación del servicio ofrecido

| CONSIGNATARIO | LÍNEAS REGULARES REPRESENTADAS EN LA APV | OPERADOR BUQUE | FRECUENCIA |
|--|---|--------------------------------|------------|
| A.PEREZ Y CÍA,S.L. Avda. Manuel Soto Ingeniero, 15 46024 Valencia Telf: 96.367.68.00 Fax: 96.367.44.50 Web: www.perezycia.com E-mail: valencia@perezycia.com | ISRAEL EXPRESS (EMEN) - ZIM | ZIM INTEGRATED SHIPPING S. LTD | 7 |
| | FELIXTOWE=>ROTTERDAM=>HAMBURGO=>AMBERES=>LE HAVRE=>ALEJANDRÍA=>HAIFA=>ASHDOD=>NAPOLIS=>VALENCIA=>FELIXTOWE | | |
| | SERVICIO TMM | | 10 |
| | GEMLIK => GEBZE => ESTAMBUL => IZMIR => EL PIREO => SOUSSE => VALENCIA => EL DJAZAIR (ARGEL) | | |
| | OOCL/CMA-CGM/COSCO (OOCL) | ORIENT OVERSEAS CONTAINER LINE | 7 |
| | VALENCIA => NUEVA YORK => NORFOLK => SAVANNAH => MIAMI => ALGECIRAS =>VALENCIA => LA VALETTA => LIVORNO => LA SPEZZIA => GENOVA => FOS =>BARCELONA | | |
| | X-PRESS - SPX | X-PRESS CONTAINER LINE (UK)LTD | 7 |
| | BARCELONA => TARRAGONA => VALENCIA => TANGER => A CORUÑA => VIGO =>LEIXOES => LISBOA => ALGECIRAS | | |
| | ZIM CONTAINER ATLANTIC (ZCA) | ZIM INTEGRATED SHIPPING S. LTD | 12 |
| | VALENCIA => HALIFAX => NUEVA YORK => NORFOLK => SAVANNAH => TARRAGONA =>LIVORNO => ASHDOD => HAIFA => EL PIREO => GENOVA | | |
| AGENCIA MARÍTIMA EVGE VALENCIA Avda. Manuel Soto Ingeniero, 15-3º 46024 Valencia Telf: 96.324.59.00 Fax: 96.367.29.21 E-mail: evgevlc@evgevalencia.es | MARFRET - MEDCARIBE | COMPAGNIE MARITIME MARFRET | 7 |
| | ALGECIRAS => BARCELONA => MARSELLA => GÉNOVA => LIVORNO => VALENCIA => TÁNGER => FORT DE FRANCE => POINTE A PITRE => RÍO HAINA => LA GUAYRA =>PUERTO CABELLO => MANZANILLO => CARTAGENA | | |
| | WALLENISUS LINES | WALLENISUS WILHELMSEN LINES AB | 30 |
| YOKOHAMA=>YOKKAICHI=>NAGOYA, AICHI=>SINGAPUR=>SUEZ=>ALEJANDRÍA=> BEIRUT=>EL PIREO => LIVORNO => SAGUNTO=> BRISTOL=> BREMERHAVEN=> ZEEBRUGE | | | |

7. Líneas marítimas regulares

7.1. Líneas regulares por orden alfabético, con indicación del servicio ofrecido

| CONSIGNATARIO | LÍNEAS REGULARES REPRESENTADAS EN LA APV | OPERADOR BUQUE | FRECUENCIA |
|--|---|--------------------------------|------------|
| ARKAS SPAIN, S.A. Avda.del Puerto, 79-1º 46021 Valencia Telf: 960.44.00.60 Fax: 960.44.00.61 E-mail: arkas-spain@arkas-spain.com | ARKAS LINE - MEDITERRÁNEO | ARKAS CONTAINER TRANSPORT S.A. | 4 |
| | CASTELLÓN => BARCELONA => VALENCIA => CAGLIARI => MERSIN => LATTAKIA => BEIRUT => ALEJANDRÍA => IZMIR => ESTÁMBUL => LIVORNO => EL PIREO => ESTÁMBUL => LIVORNO => EL PIREO => =>THESSALÓNICA (SALÓNICA) => EVYAP => GEMLIK | | |
| | ARKAS - EMS | ARKAS CONTAINER TRANSPORT S.A. | 7 |
| | BARCELONA=>VALENCIA=>ALGECIRAS=>TANGER=>CASABLANCA=>GENOVA=>ALEJANDRÍA=>HAIFA=>FOS | | |
| | ARKAS - ASA | ARKAS CONTAINER TRANSPORT S.A. | 7 |
| | VALENCIA => CASTELLON => BARCELONA => FOS => THESSALONICA (SALONICA) =>AMBARLI => KORFEZ => GEMLIK => IZMIR => CAGLIARI | | |
| | EMES - NORTE DE ÁFRICA (ARGELIA) | EMES FEEDERING SAM | 10 |
| | EL DJAZAIR (ARGEL) => ORÁN => BARCELONA => VALENCIA | | |
| BERGÉ MARÍTIMA S.L.U. Avda.del Puerto, 310-2º izq 46024 Valencia Telf: 96.331.82.28 Fax: 96.331.84.29 E-mail: linearegular.vlc@berge-m.es | ARKAS - SEM | ARKAS CONTAINER TRANSPORT S.A. | 7 |
| | TANGER => ALGECIRAS => CASTELLON => BARCELONA => ALEJANDRIA => MERSIN => BEIRUT => LATTAKIA => ISKENDERUN => ALIAGA | | |
| | ONE - MD1 ALLIANCE | OCEAN NETWORK EXPRESS PTE.LTD. | 7 |
| | QINGDAO => SHANGHAI => NINGBO => SHEKOU => HONG KONG => BUSAN => KAOHSIUNG => JEDDAH => SINGAPUR => DAMIETTA => BARCELONA => VALENCIA =>FOS => GENOVA => LA SPEZZIA | | |
| CIA. TRASMEDITERRÁNEA, S. A. Muelle de Poniente 46024 Valencia Telf: 96.316.48.12 Fax: 96.316.48.58 Web: www.trasmediterranea.es E-mail: camenrr@trasmediterranea.es | SPAIN-ALGERIA SHUTTLE SERVICE | AKKON LINES | 7 |
| | VALENCIA => CASTELLON => BARCELONA => EL DJAZAIR (ARGEL) => ANNABA | | |
| CIA. TRASMEDITERRÁNEA, S. A. Muelle de Poniente 46024 Valencia Telf: 96.316.48.12 Fax: 96.316.48.58 Web: www.trasmediterranea.es E-mail: camenrr@trasmediterranea.es | TRASMEDITERRÁNEA - SERVICIO BALEARES | CIA. TRASMEDITERRÁNEA, S.A. | 1 |
| | VALENCIA => PALMA DE MALLORCA => IBIZA => MAHÓN | | |
| | | | |

7. Líneas marítimas regulares

7.1. Líneas regulares por orden alfabético, con indicación del servicio ofrecido

| CONSIGNATARIO | LÍNEAS REGULARES REPRESENTADAS EN LA APV | OPERADOR BUQUE | FRECUENCIA | |
|--|---|----------------|------------|--|
| CMA CGM IBÉRICA, S.A. Avda.del Puerto, 282-1º 46024 Valencia Telf: 96.104.20.00 Fax: 96.104.20.01 | IMEX-MEDEX (CMA) | CMA-CGM SA | 7 | |
| | VALENCIA => BARCELONA => FOS => GENOVA => MARSAXLOKK => DAMIETTA =>SUEZ => AQABA => JEDDAH => HAMAD => JEBEL ALI => KARACHI CONTAINER TERMINA => NHAVA SHEVA => MUNDRA => JEDDAH => SUEZ => MARSAXLOKK => LA SPEZZIA => GENOVA | | | |
| | CMA CGM - BLACK SEA | CMA-CGM SA | 28 | |
| | ODESA => CONSTANZA=> ALIAGA => EL PIREO => LA VALETTA => VALENCIA => ALGECIRAS => CASABLANCA => GEBZE | | | |
| | CMA NEW South Europe-Algerian Service | CMA-CGM SA | 7 | |
| | LA SPEZZIA => GENOVA => MARSELLA => GANDÍA => GHAZAOUET => ORAN => LA SPEZZIA | | | |
| | CMA-CGM - MEDCARIBE | CMA-CGM SA | 7 | |
| | ALGECIRAS => BARCELONA => MARSELLA => GÉNOVA => LIVORNO => VALENCIA => TÁNGER => FORT DE FRANCE => POINTE A PITRE => RÍO HAINA => LA GUAYRA =>PUERTO CABELLO => MANZANILLO => CARTAGENA | | | |
| | CMA-CGM/OOCL (CMA) | CMA-CGM SA | 7 | |
| | VALENCIA => BARCELONA => FOS => GENOVA => LA VALETTA => BEIRUT => SUEZ =>JEBEL ALI => PORT KELANG => XIAMEN => QINGDAO => BUSAN => SHANGHAI =>NINGBO => XIAMEN => NANSHA => YANTIAN => SINGAPUR => SUEZ => LA VALETTA | | | |
| | CMA CGM - CEMEX | CMA-CGM SA | 7 | |
| | VALENCIA => TANGER => FELIXSTOWE => ROTTERDAM => BREMERHAVEN => AMBERES => MARSAXLOKK => EL PIREO => CANAKKALE => GEBZE => AMBARLI=> GEMLIK => IZMIR | | | |
| | AUSTRALIA EXPRESS (CMA-CGM) | CMA-CGM SA | 7 | |
| | VALENCIA => LONDON GATEWAY PORT => ROTTERDAM => HAMBURG-HARBURG =>AMBERES => EL HAVRE => FOS => LA SPEZZIA => GENOVA => GIOIA TAURO =>MESSINA => DAMIETTA => PORT LUIS => POINTE DES GALETS => SYDNEY =>MELBURNE => ADELAIDE => FREMANTLE => SINGAPUR (CONTAINER T.) => COLOMBO=> PORT SAID => MESSINA => GIOIA TAURO => VALENCIA | | | |
| CMA - AL6 | CMA-CGM SA | 7 | | |
| LA SPEZZIA => GENOVA => FOS => BARCELONA => VALENCIA => NUEVA YORK =>NORFOLK => SAVANNAH => MIAMI => ALGECIRAS => LA SPEZZIA | | | | |
| CMA CGM / TMED | CMA-CGM SA | 14 | | |
| VALENCIA => BARCELONA => MARSELLA => GEBZE => AMBARLI => ALIAGA | | | | |

7. Líneas marítimas regulares

7.1. Líneas regulares por orden alfabético, con indicación del servicio ofrecido

| CONSIGNATARIO | LÍNEAS REGULARES REPRESENTADAS EN LA APV | OPERADOR BUQUE | FRECUENCIA |
|--|---|-----------------------------|------------|
| CMA CGM IBÉRICA, S.A. Avda.del Puerto, 282-1º 46024 Valencia Telf: 96.104.20.00 Fax: 96.104.20.01 | POME 2 | CMA-CGM SA | 15 |
| | EURAF4 | CMA-CGM SA | 14 |
| | BARCELONA=>VALENCIA=>ALGECIRAS=>TANGER MED=>LOME=>COTONOU=>PORT GENTIL=>LIBREVILLE=>LOME=>ONNE=>PORT GENTIL=>LIBREVILLE=>ALGECIRAS=>LA VALETTA=>LIVORNO=>GENOVA=>MARSELLA | | |
| | MEX I 03 (CMA-CGM) | CMA-CGM SA | 7 |
| | VALENCIA => BARCELONA => FOS => LA VALETTA => SALALAH => PORT KELANG => XIAMEN => SHANGHAI => NINGBO => YANTIAN => CHIWAN => PORT KELANG | | |
| COMBALIA AGENCIA MARÍTIMA, S.A Cirilo Amorós, 6-1º 46004 Valencia Telf: 96.353.06.82 Fax: 96.352.91.89 Web: www.combalia.com E-mail: dweistroff@combaliatrans.com | NORTE EUROPA-MEDITERRANEO | UNITED EUROPEAN CAR CARRIES | 7 |
| | BREMERHAVEN => ZEEBRUGE => TARRAGONA => SAGUNTO => MALAGA => LIVORNO=> EL PIREO => GEMLIK => YENIKOY-AUTOPORT | | |
| | | | |
| CONSIG. MAR. Y LOGÍSTICA, S.L. J. J. Dómine, 18 izquierda 46011 Valencia Telf: 96.367.47.12 Fax: 96.367.49.16 Web: www.consigmar.com E-mail: consigmar@consigmar.com | SMED (MUO) | MARGUISA | 7 |
| | GENOVA => LIVORNO => FOS => BARCELONA => VALENCIA => ALMERIA =>ALGECIRAS => CASABLANCA => TANGER | | |
| | EURAF4 - MARGUISA | MARGUISA | 10 |
| | VALENCIA => ALGECIRAS => TANGER MED => LOME => COTONOU => BATA => MALABO => KRIBI => DOUALA | | |
| COSCO SHIPPING LINES (SP) S.A. Plza. Armada Española, 2-1º 46011 Valencia Telf: 96.393.91.00 Fax: 96.393.91.19 | COSCO - MD1 | COSCO CONTAINER LINES LTD | 10 |
| | VALENCIA => EL PIREO => SUEZ => SINGAPUR => HONG KONG => SHANGHAI => NINGBO => HONG KONG => SHEKOU => SINGAPUR => SUEZ => EL PIREO => NÁPOLES => GÉNOVA => BARCELONA | | |
| | COSCO - BLACK SEA | DIAMOND LINE GMBH | 28 |
| | ODESA => CONSTANZA=> ALIAGA => EL PIREO => LA VALETTA => VALENCIA => ALGECIRAS => CASABLANCA => GEBZE | | |

7. Líneas marítimas regulares

7.1. Líneas regulares por orden alfabético, con indicación del servicio ofrecido

| CONSIGNATARIO | LÍNEAS REGULARES REPRESENTADAS EN LA APV | OPERADOR BUQUE | FRECUENCIA |
|--|--|---------------------------|------------|
| COSCO SHIPPING LINES (SP) S.A. Plza. Armada Española, 2-1º 46011 Valencia Telf: 96.393.91.00 Fax: 96.393.91.19 Web: www.coscoiberia.com E-mail: coscoval@coscoiberia.com | MAF1-MED WEST AFRICA (COSCO) | COSCO CONTAINER LINES LTD | 7 |
| | VALENCIA => ALGECIRAS => DAKAR => TINCAN/LAGOS => TEMA =>ABIDJAN => GENOVA => CASTELLON | | |
| | AEM1/MD2 (Cosco Shipping Lines) | COSCO CONTAINER LINES LTD | 7 |
| | QINGDAO => SHANGHAI => NINGBO => KAOHSIUNG => HONG KONG => YANTIAN =>SINGAPUR => SUEZ => EL PIREO => LA SPEZZIA => GENOVA => FOS => VALENCIA => EL PIREO => JEDDAH => COLOMBO | | |
| | IMEX-MEDEX (COSCO) | COSCO CONTAINER LINES LTD | 7 |
| | VALENCIA => BARCELONA => FOS => GENOVA => MARSAXLOKK => DAMIETTA =>SUEZ => AQABA => JEDDAH => HAMAD => JEBEL ALI => KARACHI CONTAINER TERMINA => NHAVA SHEVA => MUNDRA => JEDDAH => SUEZ => MARSAXLOKK => LA SPEZZIA => GENOVA | | |
| | NET-NORTH EUROPE (COSCO) | DIAMOND LINE GMBH | 7 |
| | FELIXSTOWE => HAMBURGO => BREMERHAVEN => AMBERES => EL PIREO => GEBZE => AMBARLI => GEMLIK => ALIAGA => VALENCIA => FELIXSTOWE | | |
| DAVILA AGEN.YSRV.PORTUARIOS,SA DE LA CASTELLANA 8-1º. 28046 MADRID Telf: 91.431.13.63 Fax: 91.575.89.80 E-mail: APASTOR@VAL.MDAVILA.COM | HOEGH - USMED | HOEGH AUTOLINERS AS | 25 |
| | VALENCIA => WILMINGTON => JACKSONVILLE => BALTIMORE => SAVANNAH => JEDDAH => PORT QABOOS => JEBEL ALI => KUWAIT => BAHRAIN => ABU-DHABI => AQABA | | |
| | | | |
| EUROLÍNEAS MARÍTIMAS Estación marítima, s/n 46024 Valencia Telf: 96.367.14.83 Fax: 96.367.61.97 E-mail: valencia@balearia.com | BALEARIA-SERVICIO ROPAX PALMA | EUROLÍNEAS MARÍTIMAS S.A. | 1 |
| | ALCUDIA => ALGECIRAS => ALICANTE => BARCELONA => BURRIANA => DENIA => CARTAGENA => CIUDADELA => GANDÍA => IBIZA => MAHÓN => PALMA DE MALLORCA SAGUNTO => SAN ANTONIO => VALENCIA | | |
| | VALENCIA-MOSTAGANEM-VALENCIA | EUROLINEAS MARITIMAS S.A. | 2 |
| | VALENCIA => MOSTAGANEM => VALENCIA | | |

7. Líneas marítimas regulares

7.1. Líneas regulares por orden alfabético, con indicación del servicio ofrecido

| CONSIGNATARIO | LÍNEAS REGULARES REPRESENTADAS EN LA APV | OPERADOR BUQUE | FRECUENCIA |
|--|--|------------------------------|------------|
| EVERGREEN SHIPPING SPAIN, S.L. José Aguirre, 40 3ª 46011 Valencia Telf: 96.045.12.80 Fax: 96.045.13.74 Web: www.greeniberica.com E-mail: jvmartinez@gruporomeu.com | AEM1/MD2 (Evergreen Marine Corp) | ITALIA MARITTIMA SPA | 7 |
| | QINGDAO => SHANGHAI => NINGBO => KAOHSIUNG => HONG KONG => YANTIAN => SINGAPUR => SUEZ => EL PIREO => LA SPEZZIA => GENOVA => FOS => VALENCIA => EL PIREO => JEDDAH => COLOMBO | | |
| | | | |
| | | | |
| | | | |
| GRIMALDI LOGÍSTICA ESPAÑA S.L. Avda. Puerto, 1 entlo. 46024 Valencia Telf: 96.306.13.00 Fax: 96.330.78.77 E-mail: grimaldi@grimaldilogistica.com | GRIMALDI - EURO AEGEAN | GRIMALDI CIA DI NAVIGAZIONE | 2 |
| | LIVORNO => CIVITAVECCHIA => SALERNO => PALERMO => BARCELONA => VALENCIA => SETÚBAL => FOS => EL PIREO => SAVONA => MARSELLA => AMBERES => SOUTHAMPTON => PORTBURY => SHEERNESS => CORK => GOTHENBURG => ESBJERG => LA VALETTA => LIMASOL => CAGLIARI | | |
| | GRIMALDI - MED WAF | GRIMALDI CIA DI NAVIGAZIONE | 15 |
| | FOS => SETE => SALERNO => GÉNOVA => MARSELLA => VALENCIA => DAKAR => LOMÉ=>LAGOS=>COTONOU | | |
| | GRIMALDI - SHORT SEA SERVICE A | GRIMALDI CIA DI NAVIGAZIONE | 4 |
| | VALENCIA => LIVORNO | | |
| | GRIMALDI - SHORT SEA SERVICE B | GRIMALDI CIA DI NAVIGAZIONE | 3 |
| | VALENCIA => CAGLIARI => SALERNO | | |
| | TRASMED-GLE SERVICIO BALEARES | TRASMED GLE, S.L.UNIPERSONAL | 1 |
| | | | |
| WAF-SAGUNTO | GRIMALDI CIA DI NAVIGAZIONE | 60 | |
| JACKSONVILLE => ALTAMIRA => VERACRUZ => TUXPAN => BALTIMORE => AMBERES => LIVORNO => CIVITAVECCHIA => GIOIA TAURO => VALENCIA => NUEVA YORK => CASABLANCA => NOUAKCHOTT => DAKAR => CONAKRY => ABIDJAN => TEMA => LOME => COTONOU => LAGOS => DOUALA => VALENCIA => SETE => MARSELLA => GENOVA => LIVORNO => SALERNO | | | |

7. Líneas marítimas regulares

7.1. Líneas regulares por orden alfabético, con indicación del servicio ofrecido

| CONSIGNATARIO | LÍNEAS REGULARES REPRESENTADAS EN LA APV | OPERADOR BUQUE | FRECUENCIA |
|---|--|----------------|------------|
| HAPAG-LLOYD SPAIN, S.L. Dr. Lluch, 2 46011 Valencia Telf: 96.324.16.30 Fax: 96.367.67.77 | HAPAG / MED PAC MEDITERRANEO-PACÍFICO | HAPAG-LLOYD AG | 7 |
| | CARTAGENA => BALBOA (PANAMÁ) => MANZANILLO => LOS ANGELES => OAKLAND=> SEATTLE => VANCOUVER => CAUCEDO => LISBOA => TANGER MED => BARRCELONA => VALENCIA | | |
| | HAPAG - MGX-MED GULF EXPRESS | HAPAG-LLOYD AG | 7 |
| | PORT EVERGLADES =>VERACRUZ=>ALTAMIRA=>HOUSTON=>NEW ORLEANS INTERNATIONAL'=>CAGLIARI=>LIVORNO=>GÉNOVA=>BARCELONA=>VALENCIA | | |
| | IMEX-MED (HAPAG) | HAPAG-LLOYD AG | 7 |
| | VALENCIA => BARCELONA => FOS => GENOVA => MARSAXLOKK => DAMIETTA =>SUEZ => AQABA => JEDDAH => HAMAD => JEBEL ALI => KARACHI CONTAINER TERMINA => NHAVA SHEVA => MUNDRA => JEDDAH => SUEZ => MARSAXLOKK => LA SPEZZIA => GENOVA | | |
| | HAPAG - MedAndes / MSW | HAPAG-LLOYD AG | 7 |
| | VANCOUVER => SEATTLE => PORTLAND => OAKLAND => LOS ANGELES =>MANZANILLO => MANZANILLO => CARTAGENA => CAUCEDO => TANGER => VALENCIA CAGLIARI => LIVORNO => GENOVA => FOS => BARCELONA => VALENCIA =>CARTAGENA | | |
| | MCA MEDITERRANEAN-CANADÁ | HAPAG-LLOYD AG | 7 |
| | MONTREAL => TANGER => VALENCIA => CAGLIARI => SALERNO => LIVORNO =>GENOVA => FOS => ALGECIRAS => LISBOA => VIGO => SAGUNTO | | |
| | MPS-MED PACIFIC SERVICE (HAPAG) | HAPAG-LLOYD AG | 4 |
| | CAGLIARI => LIVORNO => GENOVA => FOS => BARCELONA => VALENCIA =>CARTAGENA => PANAMÁ => PUERTO QUETZAL => MANZANILLO => LONG BEACH => OAKLAND => SEATTLE => VANCOUVER => OAKLAND => LONG BEACH =>MANZANILLO => PANAMÁ => CARTAGO => CAUCEDO => LISBOA => TANGER MED => VALENCIA | | |
| | HAPAG-LLOYD - GRAND ALLIANCE | HAPAG-LLOYD AG | 7 |
| | DAMIETTA => GÉNOVA => FOS => BARCELONA => VALENCIA => DAMIETTA => PORT SAID => JEDDAH => SINGAPUR => HONG KONG => BUSAN => SHANGHAI NINGBO =>CHIWAN => SHEKOU => HONG KONG => SINGAPUR => PORT KELANG => JEDDAH => SUEZ | | |
| | HAPAG-LLOYD - WEST MED TO SAEC | HAPAG-LLOYD AG | 7 |
| | VALENCIA => SUAPE => SALVADOR => RIO DE JANEIRO => SANTOS => PARANAGUA =>ITAPOÁ => MONTEVIDEO => NAVEGANTES => SANTOS => RIO DE JANEIRO =>LAS PALMAS DE GRAN CANAR. => VALENCIA => BARCELONA => GENOVA => LIVORNO =>GIOIA TAURO => MARSAXLOKK => VALENCIA | | |
| HAPAG - AL6 | HAPAG-LLOYD AG | 7 | |
| LA SPEZZIA => GENOVA => FOS => BARCELONA => VALENCIA => NUEVA YORK => NORFOLK => SAVANNAH => MIAMI => ALGECIRAS => LA SPEZZIA | | | |

7. Líneas marítimas regulares

7.1. Líneas regulares por orden alfabético, con indicación del servicio ofrecido

| CONSIGNATARIO | LÍNEAS REGULARES REPRESENTADAS EN LA APV | OPERADOR BUQUE | FRECUENCIA |
|--|---|--------------------------------|------------|
| HAPAG-LLOYD SPAIN, S.L. Dr. Lluch, 2 46011 Valencia Telf: 96.324.16.30 Fax: 96.367.67.77 | HAPAG - MD1 ALLIANCE | HAPAG-LLOYD AG | 7 |
| | QINGDAO => SHANGHAI => NINGBO => SHEKOU => HONG KONG => BUSAN => KAOHSIUNG => JEDDAH => SINGAPUR => DAMIETTA => BARCELONA => VALENCIA => FOS => GENOVA => LA SPEZZIA | | |
| | NET-NORTH EUROPE (HAPAG) | HAPAG-LLOYD AG | 7 |
| FELIXSTOWE => HAMBURGO => BREMERHAVEN => AMBERES => EL PIREO => GEBZE => AMBARLI => GEMLIK => ALIAGA => VALENCIA => FELIXSTOWE | | | |
| M.S.C. ESPAÑA, S.L.U. Avd. del Puerto, 273 2º 3ª 46011 Valencia Telf: 96.335.91.00 Fax: 96.335.91.29 Web: www.msvalencia.com E-mail: msc@msvalencia.com | CALIFORNIA EXPRESS (MSC) | MEDITERRANEAN SHIPPING CO. | 7 |
| | VALENCIA => CRISTÓBAL (COLON) => BALBOA (PANAMÁ) => LONG BEACH => OAKLAND => GIOIA TAURO => NÁPOLES => CIVITAVECCHIA => LA SPEZZIA | | |
| | AUSTRALIA EXPRESS (MSC) | MSC MEDITERRANEAN SHIPPING CO. | 7 |
| | VALENCIA => LONDON GATEWAY PORT => ROTTERDAM => HAMBURG-HARBURG => AMBERES => EL HAVRE => FOS => LA SPEZZIA => GENOVA => GIOIA TAURO => MESSINA => DAMIETTA => PORT LUIS => POINTE DES GALETS => SYDNEY => MELBURNE => ADELAIDE => FREMANTLE => SINGAPUR (CONTAINER T.) => COLOMBO => PORT SAID => MESSINA => GIOIA TAURO => VALENCIA | | |
| | FALCON - INDIAN OCEAN/AUSTRALIA (MSC) | MEDITERRANEAN SHIPPING CO. | 7 |
| | VALENCIA => FELIXSTOWE => LA SPEZZIA => NÁPOLES => GIOIA TAURO => POINTE DES GALETS PORT LOUIS => SYDNEY => MELBURNE => ADELAIDE => FREMANTLE => SINGAPUR => COLOMBO => JEBEL ALÍ DAMAN => SALALAH => JEDDAH => EL PIREO => VALENCIA | | |
| | JADE-2M (MSC) | MSC MEDITERRANEAN SHIPPING CO. | 7 |
| | VALENCIA => LA SPEZZIA => GIOIA TAURO => PORT SAID => KING ABDULLAH CITY => SALALAH => JEBEL ALI => SINGAPUR => SHEKOU => XIAMEN => QINGDAO => BUSAN => NINGBO => SHANGHAI => NANSHA => SHEKOU => YANTIAN => MARSAXLOKK => BARCELONA | | |
| | CANADÁ EXPRESS | MSC MEDITERRANEAN SHIPPING CO. | 7 |
| | VALENCIA => SINES => MONTREAL => SINES => VALENCIA | | |
| MSC-WEST MED TO SAEC | MSC MEDITERRANEAN SHIPPING CO. | 7 | |
| VALENCIA => SUAPE => SALVADOR => RIO DE JANEIRO => SANTOS => PARANAGUA => ITAPOÁ => MONTEVIDEO => NAVEGANTES => SANTOS => RIO DE JANEIRO => LAS PALMAS DE GRAN CANAR. => VALENCIA => BARCELONA => GENOVA => LIVORNO => GIOIA TAURO => MARSAXLOKK => VALENCIA | | | |

7. Líneas marítimas regulares

7.1. Líneas regulares por orden alfabético, con indicación del servicio ofrecido

| CONSIGNATARIO | LÍNEAS REGULARES REPRESENTADAS EN LA APV | OPERADOR BUQUE | FRECUENCIA | |
|--|---|--------------------------------|------------|--|
| M.S.C. ESPAÑA, S.L.U. Avd. del Puerto, 273 2º 3ª 46011 Valencia Telf: 96.335.91.00 Fax: 96.335.91.29 Web: www.msvalencia.com E-mail: msc@msvalencia.com | FAR EAST TO WEST MEDIT. (JADE) (MSC) | MSC MEDITERRANEAN SHIPPING CO. | 7 | |
| | VALENCIA => BARCELONA => LA SPEZZIA => GIOIA TAURO => KING ABDULLAH CITY => JEBEL ALI => SINGAPUR => YANTIAN => XIAMEN => QINGDAO => MARSAXLOKK => VALENCIA | | | |
| | MAROC EXPRESS (MSC) | MSC MEDITERRANEAN SHIPPING CO. | 3 | |
| | VALENCIA => BARCELONA => LA SPEZZIA => CASABLANCA => VALENCIA | | | |
| | GIOIA TAURO T/F BLACK SEA FEEDER SERVICE | MSC MEDITERRANEAN SHIPPING CO. | 7 | |
| | VALENCIA => GIOIA TAURO => MESSINA => BURGAS => ODESA => CHORNOMORSK => BATUM => TEKIRDAG => THESSALONICA (SALONICA) => GIOIA TAURO => MESSINA => BURGAS => ODESA => CHORNOMORSK => BATUM => TEKIRDAG => VALENCIA | | | |
| | GRANDI NAVI VELOCI (GNV) | GRANDI NAVI VELOCI S.P.A | 2 | |
| | VALENCIA => PALMA DE MALLORCA => IBIZA => VALENCIA | | | |
| | TURKEY TO/FROM LIVERPOOL SERVICE | MSC MEDITERRANEAN SHIPPING CO. | 7 | |
| | VALENCIA => BARCELONA => IZMIR => GEBZE => GEMLIK => TEKIRDAG => FOS => BARCELONA => VALENCIA => SINES => LIVERPOOL => VALENCIA | | | |
| | INDUSA | MSC MEDITERRANEAN SHIPPING CO. | 7 | |
| | VALENCIA => NUEVA YORK => NORFOLK => CHARLESTON => SAVANNAH =>FREEPORT => KING ABDULLAH CITY => JEBEL ALI => KARACHI => MUNDRA =>NHAVA SHEVA => VALENCIA | | | |
| | ISRAEL EXPRESS (EMEN) - MSC | MSC MEDITERRANEAN SHIPPING CO. | 7 | |
| | VALENCIA => FELIXSTOWE => ROTTERDAM => AMBERES => EL HAVRE => ALEJANDRÍA=> HAIFA => ASHDOD | | | |
| | MAGHREB SERVICE (MSC) | MSC MEDITERRANEAN SHIPPING CO. | 7 | |
| | VALENCIA => BARCELONA => MARSELLA => CASABLANCA => TÚNEZ => BEJAIA =>SKIKDA => ORÁN => EL DJAZAIR (ARGEL) | | | |
| | MSC-IPAK Service | MSC MEDITERRANEAN SHIPPING CO. | 7 | |
| ROTTERDAM => AMBERES => FELIXSTOWE => KING ABDULLAH CITY => SALALAH => QASIM INT CONT T/KARACHI => NHAVA SHEVA => HAZIRA PORT/SURAT => MUNDRA => SALALAH => GIOIA TAURO => VALENCIA => ROTTERDAM | | | | |

7. Líneas marítimas regulares

7.1. Líneas regulares por orden alfabético, con indicación del servicio ofrecido

| CONSIGNATARIO | LÍNEAS REGULARES REPRESENTADAS EN LA APV | OPERADOR BUQUE | FRECUENCIA | |
|---|--|--------------------------------|------------|--|
| M.S.C. ESPAÑA, S.L.U. Avd. del Puerto, 273 2º 3ª 46011 Valencia Telf: 96.335.91.00 Fax: 96.335.91.29 Web: www.msvalencia.com E-mail: msc@msvalencia.com | LEVANTE EXPRESS | MSC MEDITERRANEAN SHIPPING CO. | 7 | |
| | FELIXSTOWE => AMBERES => ROTTERDAM => VALENCIA => LIMASOL => ALEJANDRIA=> ISKENDERUN => MERSIN => LA SPEZZIA => VALENCIA => FELIXSTOWE | | | |
| | MAF1-MED WEST AFRICA (MSC) | MSC MEDITERRANEAN SHIPPING CO. | 7 | |
| | VALENCIA => ALGECIRAS => DAKAR => TINCAN/LAGOS => TEMA => ABIDJAN =>GENOVA => CASTELLON | | | |
| | MEDGULF (MSC) | MSC MEDITERRANEAN SHIPPING CO. | 7 | |
| | VALENCIA => ALGECIRAS => SINES => FREEPORT => MIAMI => VERACRUZ =>ALTAMIRA => HOUSTON => NEW ORLEANS INTERNATIONAL => MIAMI => FREEPORT=> SINES => ALGECIRAS => BARCELONA => GIOIA TAURO => NAPOLES => LA SPEZZIA=> BARCELONA => VALENCIA | | | |
| | MEDUSEC (MSC) | MSC MEDITERRANEAN SHIPPING CO. | 4 | |
| | VALENCIA => ALGECIRAS => SINES => NUEVA YORK => BALTIMORE => NORFOLK =>SAVANNAH => CHARLESTON => ALGECIRAS => VALENCIA => GIOIA TAURO =>NAPOLES => LIVORNO => GENOVA => VALENCIA | | | |
| | UNITED STATES-GULF(USAG-2M)(MSC) | MSC MEDITERRANEAN SHIPPING CO. | 7 | |
| | VALENCIA => ALGECIRAS => SINES => FREEPORT => PORT EVERGLADES => VERACRUZ => ALTAMIRA => HOUSTON => NEW ORLEANS INTERNATIONAL => MIAMI => FREEPORT => SINES => ALGECIRAS => BARCELONA => GIOIA TAURO => NAPOLES => LA SPEZZIA => BARCELONA => VALENCIA | | | |
| | UNITED STATES-NOR.ATL.(USAN-2M)(MSC) | MSC MEDITERRANEAN SHIPPING CO. | 3 | |
| | VALENCIA => CRISTOBAL (COLON) => BALBOA (PANAMÁ) => LONG BEACH => OAKLAND => VANCOUVER => SEATTLE => OAKLAND => LONG BEACH => BALBOA (PANAMÁ) => CRISTOBAL (COLON) => GIOIA TAURO => NAPOLES => CIVITAVECCHIA => LA SPEZZIA => VALENCIA | | | |
| | MSC - TURKEY-CANADÁ SERVICE | MSC MEDITERRANEAN SHIPPING CO. | 3 | |
| | WEST MED TO EAST MED SERVICE | MSC MEDITERRANEAN SHIPPING CO. | 7 | |
| | VALENCIA => CASTELLON => BARCELONA => FOS => EL PIREO => ESTAMBUL =>GEBZE => GEMLIK => IZMIR => ALIAGA => VALENCIA | | | |
| | WEST MED-CANARY-DAKAR-WEST AFRICA | MSC MEDITERRANEAN SHIPPING CO. | 7 | |
| VALENCIA => LAS PALMAS DE GRAN CANAR. => DAKAR => SAN PEDRO => LOME =>TINCAN/LAGOS => DOUALA => VALENCIA | | | | |

7. Líneas marítimas regulares

7.1. Líneas regulares por orden alfabético, con indicación del servicio ofrecido

| CONSIGNATARIO | LÍNEAS REGULARES REPRESENTADAS EN LA APV | OPERADOR BUQUE | FRECUENCIA |
|--|---|-----------------------------|------------|
| MARÍTIMA DEL MEDITERRÁNEO,S.A. Ed.Las Artes III Pza. Bandas de Música de la CV, 11 1º 6ª 46013 Valencia Telf: 96.324.12.50 Fax: 96.324.12.75 Web: www.marmedsa.com E-mail: mdmcustserv@mdmval.marmedsa.com | JAPÓN-EUROPA-USA | NIPPON YUSEN KAISHA | 15 |
| | NAGOYA, AICHI => BREMERHAVEN => EMDEN => HALIFAX => NEWARK => BALTIMORE => JACKSONVILLE => GUAYAQUIL => CALLAO => IQUIQUE => SAN ANTONIO | | |
| | MAERSK - ME2 | MAERSK LINE | 7 |
| | PORT SAID => TÁNGER => ALGECIRAS => VALENCIA => BARCELONA => PORT SAID =>JEDDAH => KHOR FAKKAN => SALALAH => JEBEL ALÍ =>AD DAMMAM => ABÚ-DHABI=> JEBEL ALÍ => SALALAH => JEDDAH => PORT SAID | | |
| | NET-NORTH EUROPE (MARMEDSA) | MAERSK LINE | 7 |
| | FELIXSTOWE => HAMBURGO => BREMERHAVEN => AMBERES => EL PIREO => GEBZE => AMBARLI => GEMLIK => ALIAGA => VALENCIA => FELIXSTOWE | | |
| | NORTE EUROPA-MEDITERRANEO | UNITED EUROPEAN CAR CARRIES | 7 |
| | BREMERHAVEN => ZEEBRUGE => TARRAGONA => SAGUNTO => MALAGA => LIVORNO => EL PIREO => GEMLIK => YENIKOY-AUTOPORT | | |
| | MAERSK-SEAGO / L66 | MAERSK LINE | 7 |
| | VALENCIA => LA SPEZZIA => FOS => BARCELONA => EL DJAZAIR (ARGEL) | | |
| | MEDGULF (MAERSK) | MAERSK LINE | 7 |
| | VALENCIA => ALGECIRAS => SINES => FREEPORT => MIAMI => VERACRUZ =>ALTAMIRA => HOUSTON => NEW ORLEANS INTERNATIONAL => MIAMI => FREEPORT=> SINES => ALGECIRAS => BARCELONA => GIOIA TAURO => NAPOLES => LA SPEZZIA=> BARCELONA => VALENCIA | | |
| | MEDUSEC (MAERSK) | MAERSK LINE | 4 |
| | VALENCIA => ALGECIRAS => SINES => NUEVA YORK => BALTIMORE => NORFOLK =>SAVANNAH => CHARLESTON => ALGECIRAS => VALENCIA => GIOIA TAURO =>NAPOLES => LIVORNO => GENOVA => VALENCIA | | |
| | MAERSK-SEACO / SLH | MAERSK LINE | 7 |
| | BARCELONA => VALENCIA => ALGECIRAS => TANGER => CASABLANCA => GENOVA=> ALEJANDRIA => HAIFA => FOS | | |
| MAERSK-SEAGO / SLC | MAERSK LINE | 7 | |
| VALENCIA => TANGER => FELIXSTOWE => ROTTERDAM => BREMERHAVEN =>AMBERES => MARSAXLOKK => EL PIREO => CANAKKALE => GEBZE => AMBARLI => GEMLIK => IZMIR | | | |

7. Líneas marítimas regulares

7.1. Líneas regulares por orden alfabético, con indicación del servicio ofrecido

| CONSIGNATARIO | LÍNEAS REGULARES REPRESENTADAS EN LA APV | OPERADOR BUQUE | FRECUENCIA |
|---|---|--------------------------------|------------|
| MARÍTIMA DEL MEDITERRÁNEO, S.A. Ed. Las Artes III Pza. Bandas de Música de la CV, 11 1º 6ª 46013 Valencia Telf: 96.324.12.50 Fax: 96.324.12.75 Web: www.marmedsa.com E-mail: mdmcustserv@mdmval.marmedsa.com | MAERSK-SEAGO / SLZ | MAERSK LINE | 7 |
| | TANGER => ALGECIRAS => CASTELLON => BARCELONA => ALEJANDRIA => MERSIN => BEIRUT => LATTAKIA => ISKENDERUN => ALIAGA | | |
| | MPS-MED PACIFIC SERVICE (MAERSK) | MAERSK LINE | 4 |
| | CAGLIARI => LIVORNO => GENOVA => FOS => BARCELONA => VALENCIA => CARTAGENA PANAMÁ => PUERTO QUETZAL => MANZANILLO => LONG BEACH => OAKLAND => SEATTLE => VANCOUVER => OAKLAND => LONG BEACH => MANZANILLO => PANAMÁ => CARTAGO => CAUCEDO => LISBOA => TANGER MED => VALENCIA | | |
| | NENUFAR / MED TURKEY | NENUFAR SHIPPING S.L. | 14 |
| | VALENCIA => BARCELONA => MARSELLA => GEBZE => AMBARLI => ALIAGA | | |
| | MAERSK - SEAGO/SLR | MAERSK LINE | 7 |
| | VALENCIA=>BARCELONA=>GENOVA=>CANAKKALE=>IZMIR=>KORFEZ=>AMBARLI=>IZMIR | | |
| MÍLLER Y CÍA, S.A. Paseo de Caro, s/n - Edif. Gº Boluda 46024 Valencia Telf: 96.367.97.61 Fax: 96.367.15.14 Web: www.grupoboluda.com E-mail: tmontanana@grupoboluda.com | BOLUDA CANARIAS | BOLUDA LINES, S.A. | 7 |
| | VALENCIA => LAS PALMAS DE GRAN CANAR. => ARRECIFE DE LANZAROTE => PUERTO ROSARIO => SANTA CRUZ DE TENERIFE => SANTA CRUZ DE LA PALMA => ALICANTE => BARCELONA | | |
| | | | |
| | | | |
| | | | |
| | | | |
| NAVARRO Y BORONAD, S.L. Port, 4 46730 Gandía Telf: 96.284.01.00 Fax: 96.284.01.19 E-mail: nyb@navarroyboronad.com | SPLIETHOFF - PAPEL, PASTA Y MADERA | SPLIETHOFF'S BEVRACHTINGSKANTO | 12 |
| | GANDÍA => STEPHENVILLE => PORT ARTHUR => SAVANNAH => KEMI => KOTKA => RAUMA => LYSEKIL => HARNOSAND => HOLMSUND => HARAHOLOMEN => KARLSTAD => SUNDSVALL => BOLLSTA | | |
| | WAGENBORG - PAPEL, PASTA Y MADERA | WAGENBORG SHIPPING B.V. | 10 |
| | GANDÍA => KEMI => KOTKA => RAUMA => HARNOSAND => HOLMSUND => HARAHOLOMEN => KARLSTAD => SUNDSVALL => BOLLSTA => GAVLE => OSKARSHAMN => HAMINA | | |

7. Líneas marítimas regulares

7.1. Líneas regulares por orden alfabético, con indicación del servicio ofrecido

| CONSIGNATARIO | LÍNEAS REGULARES REPRESENTADAS EN LA APV | OPERADOR BUQUE | FRECUENCIA |
|--|---|--------------------------------|------------|
| OCIDENAVE ESPAÑA, S.L. Avda. del Puerto 302, 1-4 46024 Valencia Telf: 96.007.58.20 Fax: 96.007.58.39 E-mail: vicente.aznar@ocidenave.com | MELFI - MEDCARIBE (desde abril 2015) | MELFI MARINE CORP. S.A. | 15 |
| | LA HABANA => NAPOLES => LIVORNO => GENOVA => BARCELONA => VALENCIA => HALIFAX | | |
| | IRIS - HDASCO / ECL | IRIS LINES | 30 |
| | BANDAR ABBAS => SUEZ => DAMIETTA => HAMBURGO => AMBERES => VALENCIA => BARCELONA => GENOVA => ESTAMBUL | | |
| | CMA-CGM/OOCL (OOCL) | ORIENT OVERSEAS CONTAINER LINE | 7 |
| | VALENCIA => BARCELONA => FOS => GENOVA => LA VALETTA => BEIRUT => SUEZ => JEBEL ALI => PORT KELANG => XIAMEN => QINGDAO => BUSAN => SHANGHAI => NINGBO => XIAMEN => NANSHA => YANTIAN => SINGAPUR => SUEZ => LA VALETTA | | |
| | OOCL - AL6 | ORIENT OVERSEAS CONTAINER LINE | 7 |
| | LA SPEZZIA => GENOVA => FOS => BARCELONA => VALENCIA => NUEVA YORK => NORFOLK => SAVANNAH => MIAMI => ALGECIRAS => LA SPEZZIA | | |
| ORIENT OVERSEAS CONTAINER LINE MUELLE LEVANTE (EDIF.ALDEASA) S/N 46024 VALENCIA telf: 96.316.42.60 e-mail: GONZALO@TRANSITAINER.COM | MAF1-MED WEST AFRICA (OOCL) | ORIENT OVERSEAS CONTAINER LINE | 7 |
| | VALENCIA => ALGECIRAS => DAKAR => TINCAN/LAGOS => TEMA => ABIDJAN => GENOVA => CASTELLON | | |
| | OOCL/CMA-CGM/COSCO (OOCL) | ORIENT OVERSEAS CONTAINER LINE | 7 |
| | VALENCIA => NUEVA YORK => NORFOLK => SAVANNAH => MIAMI => ALGECIRAS => VALENCIA => LA VALETTA => LIVORNO => LA SPEZZIA => GENOVA => FOS => BARCELONA | | |
| PLATAFORMA LOGÍSTICA PORTUARIA NORTE- RECINTO PORTUARIO S/N 46520 PUERTO SAGUNTO (VALENCIA) telf: 96.269.81.18 e-mail: AGIL@TPSAGUNTO.ES | NAVIERA DIRECT AFRICA LINE | NAVIERA DAL, S.A. | 15 |
| | SAGUNTO => BATA => MALABO => SAGUNTO | | |
| | | | |
| ROCA MONZÓ Dr. J.J.Dómine, 18-2º 46011 Valencia Telf: 96.399.31.00 Fax: 96.399.31.28 Web:www.rocamonzo.com E-mail: rocamonzo@rocamonzo.com | NEPTUNE LINES | NEPTUNE SHIPPING AGENCIES LTD | 7 |
| | MARSELLA => VALENCIA => BARCELONA => EL PIREO => IRAKLION (HERAKLION) => THESSALÓNICA (SALÓNICA) | | |
| | | | |

7. Líneas marítimas regulares

7.1. Líneas regulares por orden alfabético, con indicación del servicio ofrecido

| CONSIGNATARIO | LÍNEAS REGULARES REPRESENTADAS EN LA APV | OPERADOR BUQUE | FRECUENCIA |
|--|---|--------------------------------|------------|
| SINGLAR AGENCIA MARITIMA, S.L. DE BUENA VISTA 31, E 12100 CASTELLON DE LA PLANA (CASTELLON) | MCI | MAGHREB CONTAINER INTERNATI SL | 15 |
| | BARCELONA => CASTELLON => VALENCIA => ALICANTE => GHAZAOUET => ORAN =>EL DJAZAIR (ARGEL) | | |
| SOLUCIONES INTEGRALES MTMAS SLU Fuente Podrida, 17 46011 Valencia Telf: 96.324.35.69 | NISA MARÍTIMA - CANARIAS | NISA NAVEGACIÓN, S.A. | 7 |
| | SAGUNTO => VALENCIA => ALICANTE => BARCELONA => LAS PALMAS DE GRAN CANARIA => SANTA CRUZ DE TENERIFE => ARRECIFE DE LANZAROTE | | |
| TRANSCOMA, S.A. Dr. J.J.Dómine, 1 7º 46011 Valencia Telf: 96.316.46.00 Fax: 96.367.43.39 Web: www.transcoma.es E-mail: valencia@transcoma.es | CNAN MED spa | CNAN MED S.P.A. | 18 |
| | EL DJAZAIR (ARGEL) => ORAN => VALENCIA => CASTELLON => BARCELONA =>MARSELLA => LA SPEZZIA | | |
| VALSHIP, S.A. Avda. Manuel Soto Ingeniero, 15 1º 2ª 46024 Valencia Telf: 96.316.52.00 Fax: 96.367.31.25 Web: www.valship.com E-mail: valship@valship.com | WHITE LINE | WHITE LINE SHIPPING D/V | 9 |
| | VALENCIA => BARCELONA => EL DJAZAIR (ARGEL) => SKIKDA => TRÍPOLI => MISURATA | | |
| WEC LINES ESPAÑA, S.L.U. Avda. Puerto, 241-2ª 46011 Valencia Telf: 96.316.46.46 | HOLLAND MASS-IBÉRICA EXPRESS LINE (IBEX) | HOLLAND MAAS SHIPPING BV | 3 |
| | CASABLANCA => CÁDIZ => VALENCIA => BARCELONA => CARTAGENA => LAS PALMAS DE GRAN CANAR. => SANTA CRUZ DE TENERIFE => TARRAGONA=> PUERTO ROSARIO =>ALICANTE => MÁLAGA | | |

7. Líneas marítimas regulares

7.2. Líneas por consignatario y operador, con indicación del área geográfica

| CONSIGNATARIO BUQUE | LINEA REGULAR | OPERADOR LR | ÁREA GEOGRÁFICA | | | | | | | | | | |
|--------------------------------|------------------------------------|--------------------------------|-------------------|---|-------------------------|--------------------------------|--|--------|-----------------------------|---|---|--------------------------|------------------------|
| | | | AFRICA OCCIDENTAL | CANADÁ-EEUU (ATLÁNTICO NORTE-GRANDES LAGOS) | CANADÁ-U.S.A.(PACÍFICO) | CENTRO Y SUDAMERICA (PACÍFICO) | EEUU, GOLFO DE MÉJICO, CARIBE Y CENTRO AMÉRICA | ESPAÑA | EUROPA ATLÁNTICA Y BÁLTIICO | GOLFO PÉRSICO, MAR ROJO, ÍNDICO Y ÁFRICA SUR-ESTE | LEJANO ORIENTE, AUSTARLIA, NUEVA ZELANDA E I.PACÍFICO | MEDITERRÁNEO Y MAR NEGRO | SUDAMERICA (ATLANTICO) |
| A. PEREZ Y CIA,S.L. | X-PRESS - SPX | X-PRESS CONTAINER LINE (UK)LTD | ● | | | | ● | ● | ● | ● | | | ● |
| | ZIM CONTAINER ATLANTIC (ZCA) | ZIM INTEGRATED SHIPPING S. LTD | | ● | | | ● | | | | | | ● |
| | ISRAEL EXPRESS (EMEN) - ZIM | ZIM INTEGRATED SHIPPING S. LTD | | | | | | | ● | | | | ● |
| | SERVICIO TMM | ADMIRAL CONTAINER LINES | | | | | | | | | | | ● |
| AGENCIA MARITIMA EVGE VALENCIA | MARFRET - MEDCARIBE | COMPAGNIE MARITIME MARFRET | | | | ● | ● | ● | | | | | ● |
| | WALLENIUS LINES | WALLENIUS WILHELMSSEN LINES AB | | | | | | | | | | ● | |
| ARKAS SPAIN, S.A. | ARKAS LINE - MEDITERRÁNEO | ARKAS CONTAINER TRANSPORT S.A. | | | | | | | | | | | ● |
| | EMES - NORTE DE AFRICA (ARGELIA) | EMES FEEDERING SAM | ● | | | | | | | | | | ● |
| | ARKAS - SEM | ARKAS CONTAINER TRANSPORT S.A. | ● | | | | | ● | | | | | ● |
| | ARKAS / ASA | ARKAS CONTAINER TRANSPORT S.A. | | | | | | | | | | | ● |
| | ARKAS / EMS | ARKAS CONTAINER TRANSPORT S.A. | ● | | | | | ● | | | | | ● |
| BERGE MARITIMA, S.L.U | ONE - MD1 ALLIANCE | OCEAN NETWORK EXPRESS PTE.LTD. | | | | | | | | ● | ● | ● | ● |
| | SPAIN-ALGERIA SHUTTLE SERVICE | AKKON LINES | | | | | | | | | | | ● |
| CIA. TRASMEDITERRANEA, S.A. | TRASMEDITERRANEA-SERVICIO BALEARES | CIA. TRASMEDITERRANEA, S.A. | | | | | | ● | | | | | |

7. Líneas marítimas regulares

7.2. Líneas por consignatario y operador, con indicación del área geográfica

| CONSIGNATARIO BUQUE | LINEA REGULAR | OPERADOR LR | AFRICA OCCIDENTAL | CANADÁ-EEUU (ATLÁNTICO NORTE-GRANDES LAGOS) | CANADÁ-U.S.A.(PACÍFICO) | CENTRO Y SUDAMERICA (PACÍFICO) | EEUU, GOLFO DE MÉJICO, CARIBE Y CENTRO AMÉRICA | ESPAÑA | EUROPA ATLÁNTICA Y BÁLTICO | GOLFO PÉRSICO, MAR ROJO, ÍNDICO Y ÁFRICA SUR-ESTE | LEJANO ORIENTE, AUSTARLIA, NUEVA ZELANDA E I.PACÍFICO | MEDITERRÁNEO Y MAR NEGRO | SUDAMERICA (ATLÁNTICO) |
|--------------------------------|---------------------------------------|-----------------------------|-------------------|---|-------------------------|--------------------------------|--|--------|----------------------------|---|---|--------------------------|------------------------|
| CMA CGM IBERICA,S.A. | CMA-CGM - MEDCARIBE | CMA-CGM SA | | | | ● | ● | | | | | | |
| | CMA NEW South Europe-Algerian Service | CMA-CGM SA | ● | | | | | | ● | | ● | ● | ● |
| | MEX I 03 (CMA-CGM) | CMA-CGM SA | | | | | | | | ● | ● | ● | |
| | CMA-CGM/OOCL (CMA) | CMA-CGM SA | | | | | | | | ● | ● | ● | |
| | EURAF4 - CMA | CMA-CGM SA | ● | | | | | | | | | ● | |
| | IMEX-MEDEX (CMA) | CMA-CGM SA | | | | | | | | ● | ● | ● | |
| | CMA CGM - BLACK SEA | CMA-CGM SA | ● | | | | | | | | | ● | |
| | CMA CGM - CEMEX | CMA-CGM SA | ● | | | | | | ● | | | ● | |
| | AUSTRALIA EXPRESS (CMA-CGM) | CMA-CGM SA | | | | | | | ● | | ● | | |
| | CMA - AL6 | CMA-CGM SA | | ● | | | ● | | | | | | |
| | CMA CGM / TMED | CMA-CGM SA | | | | | | | | | | ● | |
| | POME 2 | CMA-CGM SA | | | | | | ● | ● | | | | |
| COMBALIA AGENCIA MARITIMA, S.A | NORTE EUROPA-MEDITERRANEO | UNITED EUROPEAN CAR CARRIES | | | | | | ● | ● | ● | | | |
| CONSIG. MAR.Y LOGISTICA S.L. | SMED (MUO) | MARGUISA | ● | | | | | | | | | | |
| | EURAF4 - MARGUISA | MARGUISA | ● | | | | | | | | | | ● |
| COSCO SHIPPING LINES (SP) S.A. | COSCO - MD1 | COSCO CONTAINER LINES LTD | | | | | | | ● | | ● | ● | |

7. Líneas marítimas regulares

7.2. Líneas por consignatario y operador, con indicación del área geográfica

| CONSIGNATARIO BUQUE | LINEA REGULAR | OPERADOR LR | AFRICA OCCIDENTAL | CANADÁ-EEUU (ATLÁNTICO NORTE-GRANDES LAGOS) | CANADÁ-U.S.A.(PACÍFICO) | CENTRO Y SUDAMERICA (PACÍFICO) | EEUU, GOLFO DE MÉJICO, CARIBE Y CENTRO AMÉRICA | ESPAÑA | EUROPA ATLÁNTICA Y BÁLTIICO | GOLFO PÉRSICO, MAR ROJO, ÍNDICO Y ÁFRICA SUR-ESTE | LEJANO ORIENTE, AUSTARLIA, NUEVA ZELANDA E I.PACÍFICO | MEDITERRÁNEO Y MAR NEGRO | SUDAMERICA (ATLANTICO) |
|--------------------------------|----------------------------------|------------------------------|-------------------|---|-------------------------|--------------------------------|--|--------|-----------------------------|---|---|--------------------------|------------------------|
| | AEM1/MD2 (Cosco Shipping Lines) | COSCO CONTAINER LINES LTD | | | | | | | | | ● | ● | |
| | COSCO - BLACK SEA | DIAMOND LINE GMBH | ● | | | | | ● | | | | ● | |
| | IMEX-MEDEX (COSCO) | COSCO CONTAINER LINES LTD | | | | | | | | ● | ● | ● | |
| | MAF1-MED WEST AFRICA (COSCO) | COSCO CONTAINER LINES LTD | ● | | | | | | | | | | |
| | NET-NORTH EUROPE (COSCO) | DIAMOND LINE GMBH | | | | | | | ● | | | ● | |
| DAVILA AGEN.YSRV.PORTUARIOS,SA | HOEGH - USMED | HOEGH AUTOLINERS AS | | | | | | | ● | ● | ● | | |
| EUROLINEAS MARITIMAS S.A. | BALEARIA-SERVICIO ROPAX PALMA | EUROLINEAS MARITIMAS S.A. | | | | | | ● | | | | | |
| | VALENCIA-MOSTAGANEM-VALENCIA | EUROLINEAS MARITIMAS S.A. | | | | | | ● | | | | ● | |
| EVERGREEN SHIPPING SPAIN,S.L.U | AEM1/MD2 (Evergreen Marine Corp) | EVERGREEN MARINE CORPORATION | | | | | | | | | ● | ● | |
| GRIMALDI LOGISTICA ESPAÑA S.L. | GRIMALDI - EURO AEGEAN | GRIMALDI CIA DI NAVIGAZIONE | | | | | | | ● | | | ● | |
| | GRIMALDI - MED WAF | GRIMALDI CIA DI NAVIGAZIONE | ● | ● | | | | | | | | | |
| | GRIMALDI - SHORT SEA SERVICE A | GRIMALDI CIA DI NAVIGAZIONE | | | | | | ● | | | | ● | |
| | GRIMALDI - SHORT SEA SERVICE B | GRIMALDI CIA DI NAVIGAZIONE | | | | | | ● | | | | ● | |
| | TRASMED-GLE SERVICIO BALEARIS | TRASMED GLE, S.L.UNIPERSONAL | | | | | | ● | | | | | |
| | WAF-SAGUNTO | GRIMALDI CIA DI NAVIGAZIONE | ● | | | | | | | | | | |
| HAPAG-LLOYD SPAIN, S.L. | HAPAG-LLOYD - GRAND ALLIANCE | HAPAG-LLOYD AG | | | | | | | | ● | ● | ● | |

7. Líneas marítimas regulares

7.2. Líneas por consignatario y operador, con indicación del área geográfica

| CONSIGNATARIO BUQUE | LINEA REGULAR | OPERADOR LR | AFRICA OCCIDENTAL | CANADÁ-EEUU (ATLÁNTICO NORTE-GRANDES LAGOS) | CANADÁ-U.S.A.(PACÍFICO) | CENTRO Y SUDAMERICA (PACÍFICO) | EEUU, GOLFO DE MÉJICO, CARIBE Y CENTRO AMÉRICA | ESPAÑA | EUROPA ATLÁNTICA Y BÁLTIICO | GOLFO PÉRSICO, MAR ROJO, ÍNDICO Y ÁFRICA SUR-ESTE | LEJANO ORIENTE, AUSTARLIA, NUEVA ZELANDA E I.PACÍFICO | MEDITERRÁNEO Y MAR NEGRO | SUDAMERICA (ATLANTICO) |
|-----------------------|---------------------------------------|--------------------------------|-------------------|---|-------------------------|--------------------------------|--|--------|-----------------------------|---|---|--------------------------|------------------------|
| | HAPAG - MGX-MED GULF EXPRESS | HAPAG-LLOYD AG | | | | ● | ● | | | | | ● | |
| | HAPAG - MedAndes / MSW | HAPAG-LLOYD AG | | | ● | ● | ● | | | | | ● | |
| | HAPAG-LLOYD - WEST MED TO SAEC | HAPAG-LLOYD AG | | | | | | | | | ● | ● | ● |
| | MCA MEDITERRANEAN-CANADÁ | HAPAG-LLOYD AG | | ● | | | | | | | | | |
| | HAPAG / MED PAC MEDITERRANEO-PACÍFICO | HAPAG-LLOYD AG | | ● | | | ● | | | | | | |
| | IMEX-MEDEX (HAPAG) | HAPAG-LLOYD AG | | | | | | | | ● | ● | ● | |
| | MPS-MED PACIFIC SERVICE (HAPAG) | HAPAG-LLOYD AG | | | ● | ● | ● | | | | | ● | |
| | HAPAG - AL6 | HAPAG-LLOYD AG | | ● | | | ● | | | | | | |
| | HAPAG - MD1 ALLIANCE | HAPAG-LLOYD AG | | | | | | | | ● | ● | ● | |
| | NET-NORTH EUROPE (HAPAG) | HAPAG-LLOYD AG | | | | | | | ● | | ● | ● | |
| M.S.C. ESPAÑA, S.L.U. | FALCON - INDIAN OCEAN/AUSTRALIA (MSC) | MSC MEDITERRANEAN SHIPPING CO. | | | | | | | ● | ● | ● | | |
| | FAR EAST TO WEST MEDIT. (JADE) (MSC) | MSC MEDITERRANEAN SHIPPING CO. | | ● | | | | | | ● | ● | ● | |
| | ISRAEL EXPRESS (EMEN) - MSC | MSC MEDITERRANEAN SHIPPING CO. | | | | | | | ● | | | ● | |
| | MSC-IPAK Service | MSC MEDITERRANEAN SHIPPING CO. | | | | | | ● | ● | ● | ● | ● | |
| | UNITED STATES-GULF(USAG-2M)(MSC) | MSC MEDITERRANEAN SHIPPING CO. | | | | | ● | ● | | | ● | ● | |
| | UNITED STATES-NOR.ATL.(USAN-2M)(MSC) | MSC MEDITERRANEAN SHIPPING CO. | | | | | | | | | ● | ● | |

7. Líneas marítimas regulares

7.2. Líneas por consignatario y operador, con indicación del área geográfica

| CONSIGNATARIO BUQUE | LINEA REGULAR | OPERADOR LR | AFRICA OCCIDENTAL | CANADÁ-EEUU (ATLÁNTICO NORTE-GRANDES LAGOS) | CANADÁ-U.S.A.(PACÍFICO) | CENTRO Y SUDAMERICA (PACÍFICO) | EEUU, GOLFO DE MÉJICO, CARIBE Y CENTRO AMÉRICA | ESPAÑA | EUROPA ATLÁNTICA Y BÁLTIICO | GOLFO PÉRSICO, MAR ROJO, ÍNDICO Y ÁFRICA SUR-ESTE | LEJANO ORIENTE, AUSTARLIA, NUEVA ZELANDA E I.PACÍFICO | MEDITERRÁNEO Y MAR NEGRO | SUDAMERICA (ATLÁNTICO) |
|---------------------|--|--------------------------------|-------------------|---|-------------------------|--------------------------------|--|--------|-----------------------------|---|---|--------------------------|------------------------|
| | JADE-2M (MSC) | MSC MEDITERRANEAN SHIPPING CO. | | | | | | | | ● | ● | | |
| | MSC-WEST MED TO SAEC | MSC MEDITERRANEAN SHIPPING CO. | | | | | | | | ● | | ● | ● |
| | MAF1-MED WEST AFRICA (MSC) | MSC MEDITERRANEAN SHIPPING CO. | ● | | | | | | | ● | | ● | |
| | AUSTRALIA EXPRESS (MSC) | MSC MEDITERRANEAN SHIPPING CO. | | ● | | ● | | | ● | ● | ● | ● | |
| | CALIFORNIA EXPRESS | MSC MEDITERRANEAN SHIPPING CO. | | | ● | ● | ● | | | ● | ● | ● | ● |
| | CANADÁ EXPRESS | MSC MEDITERRANEAN SHIPPING CO. | | ● | | | | | ● | | | ● | |
| | INDUSA | MSC MEDITERRANEAN SHIPPING CO. | | ● | | | ● | | | ● | ● | ● | |
| | LEVANTE EXPRESS | MSC MEDITERRANEAN SHIPPING CO. | | | | | | | ● | ● | ● | ● | |
| | MAGHREB SERVICE | MSC MEDITERRANEAN SHIPPING CO. | | | | | | ● | | | | ● | |
| | MAROC EXPRESS | MSC MEDITERRANEAN SHIPPING CO. | ● | | | | | ● | | | ● | ● | |
| | MEDGULF (MSC) | MSC MEDITERRANEAN SHIPPING CO. | | | | | ● | ● | | | | ● | ● |
| | MEDUSEC (MSC) | MSC MEDITERRANEAN SHIPPING CO. | ● | ● | | | ● | | | | | ● | |
| | MSC - TURKEY-CANADÁ SERVICE | MSC MEDITERRANEAN SHIPPING CO. | | | | | | | ● | | | | |
| | WEST MED-CANARY-DAKAR-WEST AFRICA | MSC MEDITERRANEAN SHIPPING CO. | ● | | | | | | | ● | | ● | |
| | WEST MED TO EAST MED SERVICE | MSC MEDITERRANEAN SHIPPING CO. | | | | | | | | ● | ● | ● | |
| | GIOIA TAURO T/F BLACK SEA FEEDER SERVICE | MSC MEDITERRANEAN SHIPPING CO. | | | ● | ● | | | | | | ● | |

7. Líneas marítimas regulares

7.2. Líneas por consignatario y operador, con indicación del área geográfica

| CONSIGNATARIO BUQUE | LINEA REGULAR | OPERADOR LR | AFRICA OCCIDENTAL | CANADÁ-EEUU (ATLÁNTICO NORTE-GRANDES LAGOS) | CANADÁ-U.S.A.(PACÍFICO) | CENTRO Y SUDAMERICA (PACÍFICO) | EEUU, GOLFO DE MÉJICO, CARIBE Y CENTRO AMÉRICA | ESPAÑA | EUROPA ATLÁNTICA Y BÁLTIICO | GOLFO PÉRSICO, MAR ROJO, ÍNDICO Y ÁFRICA SUR-ESTE | LEJANO ORIENTE, AUSTARLIA, NUEVA ZELANDA E I.PACÍFICO | MEDITERRÁNEO Y MAR NEGRO | SUDAMERICA (ATLANTICO) |
|--------------------------------|----------------------------------|--------------------------------|-------------------|---|-------------------------|--------------------------------|--|--------|-----------------------------|---|---|--------------------------|------------------------|
| | GRANDI NAVI VELOCİ (GNV) | GRANDI NAVI VELOCİ S.P.A | | | | | | ● | | | | | |
| | TURKEY TO/FROM LIVERPOOL SERVICE | MSC MEDITERRANEAN SHIPPING CO. | ● | | | | ● | ● | ● | ● | | ● | ● |
| MARITIMA DEL MEDITERRANEO,S.A. | MAERSK - ME2 | MAERSK LINE | | | | | | | | ● | ● | ● | ● |
| | MAERSK - SEAGO/SLR | MAERSK LINE | | | | | | | | | | ● | |
| | NORTE EUROPA-MEDITERRANEO | UNITED EUROPEAN CAR CARRIES | | | | | | ● | ● | ● | | ● | |
| | JAPÓN-EUROPA-USA | NIPPON YUSEN KAISHA | | | | | | | | | ● | | |
| | MAERSK-SEACO / SLH | MAERSK LINE | ● | | | | | ● | | | | ● | |
| | MAERSK-SEAGO / SLC | MAERSK LINE | ● | | | | | | ● | | | ● | ● |
| | MAERSK-SEAGO / SLZ | MAERSK LINE | ● | | | | | | | | | ● | |
| | MPS-MED PACIFIC SERVICE (MAERSK) | MAERSK LINE | | | ● | ● | ● | | | | | ● | |
| | MAERSK-SEAGO / L66 | MAERSK LINE | ● | | | | | | | | | ● | |
| | MEDGULF (MAERSK) | MAERSK LINE | ● | | | | ● | ● | | | | ● | ● |
| | MEDUSEC (MAERSK) | MAERSK LINE | ● | ● | | | ● | | | ● | | ● | |
| | NENUFAR / MED TURKEY | NENUFAR SHIPPING S.L. | | | | | | | | | | ● | |
| | NET-NORTH EUROPE (MARMEDSA) | MAERSK LINE | | | | | | | ● | | ● | ● | |
| MILLER Y CIA,S.A. | BOLUDA CANARIAS | BOLUDA LINES, S.A. | ● | | | | | ● | | | | | |

7. Líneas marítimas regulares

7.2. Líneas por consignatario y operador, con indicación del área geográfica

| CONSIGNATARIO BUQUE | LINEA REGULAR | OPERADOR LR | AFRICA OCCIDENTAL | CANADÁ-EEUU (ATLÁNTICO NORTE-GRANDES LAGOS) | CANADÁ-U.S.A.(PACÍFICO) | CENTRO Y SUDAMERICA (PACÍFICO) | EEUU, GOLFO DE MÉJICO, CARIBE Y CENTRO AMÉRICA | ESPAÑA | EUROPA ATLÁNTICA Y BÁLTIICO | GOLFO PÉRSICO, MAR ROJO, ÍNDICO Y ÁFRICA SUR-ESTE | LEJANO ORIENTE, AUSTARLIA, NUEVA ZELANDA E I.PACÍFICO | MEDITERRÁNEO Y MAR NEGRO | SUDAMERICA (ATLANTICO) |
|--------------------------------|--|--------------------------------|-------------------|---|-------------------------|--------------------------------|--|--------|-----------------------------|---|---|--------------------------|------------------------|
| NAVARRO Y BORONAD, S.L. | SPLIETHOFF - PAPEL, PASTA Y MADERA | SPLIETHOFF'S BEVRACHTINGSKANTO | | | | | ● | | ● | | | | |
| | WAGENBORG - PAPEL, PASTA Y MADERA | WAGENBORG SHIPPING B.V. | | | | | | | ● | | | | |
| OCIDENAVE ESPAÑA, S.L. | MELFI - MEDCARIBE | MELFI MARINE CORP. S.A. | | | | | ● | | ● | | | | |
| | IRIS - HDASCO / ECL | IRIS LINES | | | | | | | | ● | | | |
| ORIENT OVERSEAS CONTAINER LINE | OOCL/CMA-CGM/COSCO (OOCL) | ORIENT OVERSEAS CONTAINER LINE | | | | | | | | | ● | | |
| | CMA-CGM/OOCL (OOCL) | ORIENT OVERSEAS CONTAINER LINE | | | | | | | | ● | ● | ● | |
| | OOCL - AL6 | ORIENT OVERSEAS CONTAINER LINE | ● | ● | | | ● | | | | | ● | |
| | MAF1-MED WEST AFRICA (OOCL) | ORIENT OVERSEAS CONTAINER LINE | ● | | | | | | | | | ● | |
| PLATAFORMA LOGÍSTICA PORTUARIA | NAVIERA DIRECT AFRICA LINE | NAVIERA DAL, S.A. | ● | | | | | | | | | | |
| ROCA MONZO, S.L. | NEPTUNE LINES | NEPTUNE SHIPPING AGENCIES LTD | | | | | | | | | | ● | |
| SINGLAR AGENCIA MARITIMA, S.L. | MCI | MAGHREB CONTAINER INTERNATI SL | | | | | | | | | | ● | |
| SOLUCIONES INTEGRLES MTMAS SLU | NISA MARITIMA - CANARIAS | NISA MARITIMA, S.A. | | | | | | ● | | | | | |
| TRANSCOMA, S.A. | CNAN MED spa | CNAN MED S.P.A. | | | | | | | | | | ● | |
| VALSHIP, S.A. | WHITE LINE | WHITE LINE SHIPPING D/V | | | | | | | | | | ● | |
| WEC LINES ESPAÑA, S.L.U. | HOLLAND MASS-IBERICA EXPRESS LINE (IBEX) | HOLLAND MAAS SHIPPING BV | ● | | | | | ● | | | | ● | |

7. Líneas marítimas regulares

7.3. Servicios ofrecidos por Consignatarios, con indicación del País

| A.PÉREZ Y CÍA,S.L. | | | | | | | | | | | |
|--|------------|----------|--------------|-----------------|--------------|----------------------|--------------|--------------|--------------|--------------|--------------|
| Avda. Manuel Soto Ingeniero, 15 46024 Valencia Telf: 96.367.68.00 Fax: 96.367.44.50 Web: www.perezycia.com E-mail: valencia@perezycia.com | ALBANIA | ALEMANIA | ANGOLA | ANTIGUAYBARBUDA | ARGENTINA | ARUBA | BANGLADESH | BARBADOS | BÉLGICA | BELIZE | BERMUDAS |
| | BRASIL | BULGARIA | CABO VERDE | CANADÁ | CAYMAN ISLAS | CHINA | CHIPRE | COLOMBIA | COREA DE SUR | COSTA RICA | CURAZAO |
| | EE.UU. | EGIPTO | ESLOVENIA | ESPAÑA | FINLANDIA | FRANCIA | GEORGIA | GRECIA | GUATEMALA | GUINEA-BISSA | GUYANA |
| | HAITÍ | HONDURAS | INDIA | INDONESIA | IRLANDA | ISRAEL | ITALIA | JAMAICA | MARRUECOS | MÉXICO | PAÍSES BAJOS |
| | PANAMÁ | PARAGUAY | POLONIA | PORTUGAL | PUERTO RICO | REP.DOMINICANA | REINO UNIDO | RUMANIA | RUSIA | S.VIC Y GRAN | SINT MAARTEN |
| | SRI LANKA | SURINAM | THAILANDIA | TRINIDAD-TOB | TURKS/CAICOS | TURQUÍA | U.E. ARABES | UCRANIA | URUGUAY | VENEZUELA | |
| AGENCIA MARIT. CONDEMINAS,S.A. | | | | | | | | | | | |
| Teléfono: 96 316 42 66 Fax: 96 331 83 03 E-mail: linearegular.vlc@ amcondeminas.com | BANGLADESH | ESPAÑA | INDIA | REINO UNIDO | SRI LANKA | | | | | | |
| | | | | | | | | | | | |
| | | | | | | | | | | | |
| AGENCIA MARÍTIMA EVGE VALENCIA, S.L. | | | | | | | | | | | |
| Avda. M.Soto Ingeniero, 15-3º 46024 Valencia Telf: 96.324.59.00 Fax: 96.367.29.21 E-mail: evgevlc@evgevalencia.es | BRASIL | COLOMBIA | COSTA RICA | EE.UU. | ESPAÑA | FRANCIA | GRECIA | GUADALUPE-FR | GUYANA FRAN. | ITALIA | JAMAICA |
| | JAPÓN | MALTA | MARTINICA(FR | MÉXICO | PANAMÁ | REPÚBLICA DOMINICANA | SAINT MARTIN | SOCIEDAD IS. | | | |
| | | | | | | | | | | | |
| ARKAS SPAIN, S.A. | | | | | | | | | | | |
| Avda.del Puerto, 79-1º 46021 Valencia Telf: 960.44.00.60 Fax: 960.44.00.61 E-mail: arkas-spain@arkas-spain.com | ALEMANIA | ARGELIA | BÉLGICA | BULGARIA | COSTA MAFIL | EGIPTO | ESPAÑA | FRANCIA | GEORGIA | GHANA | GRECIA |
| | ISRAEL | ITALIA | LIBANO | LIBIA | MARRUECOS | MAURITANIA | NIGERIA | PORTUGAL | RUMANIA | RUSIA | SENEGAL |
| | SIRIA | TÚNEZ | TURQUÍA | UCRANIA | | | | | | | |
| | | | | | | | | | | | |

7. Líneas marítimas regulares

7.3. Servicios ofrecidos por Consignatarios, con indicación del País

| AROLA, ADUANAS Y CONSIG, S.L | | | | | | | | | | | |
|---|-----------|--------------|---------|--------------|-----------|----------|--------------|--------------|--------------|---------|--------|
| Francisco Cubells, 52 3 8 46011 Valencia Telf: 96.324.23.90 Fax: 96.367.16.25 Web: www.arola.com E-mail: vagency@arola.com | ARGENTINA | BULGARIA | RUMANIA | UCRANIA | | | | | | | |
| | | | | | | | | | | | |
| | | | | | | | | | | | |
| | | | | | | | | | | | |
| | | | | | | | | | | | |
| BERGÉ MARÍTIMA, S.L.U | | | | | | | | | | | |
| José Aguirre, 40 46011 Valencia Telf: 96.324.10.40 Fax: 96.316.42.65 Web: www.berge-m.es E-mail: consignacion.vlc@berge-m.es | ALEMANIA | ARABIA SAUDÍ | ARGELIA | BÉLGICA | CHINA | COLOMBIA | COREA DE SUR | COSTA MARFIL | DINAMARCA | EE.UU. | EGIPTO |
| | ESPAÑA | FRANCIA | GHANA | GUINEA ECUA. | INDIA | IRLANDA | ITALIA | JAPÓN | KENIA | KUWAIT | LIBIA |
| | MARRUECOS | NIGERIA | OMÁN | PAÍSES BAJOS | PAKISTÁN | PORTUGAL | QATAR | REINO UNIDO | REP. SUDAFR. | RUMANIA | RUSIA |
| | SENEGAL | SUECIA | TAIWÁN | THAILANDIA | TÚNEZ | TURQUÍA | U.E. ARABES | UCRANIA | VIETNAM | | |
| | | | | | | | | | | | |
| CAMAR AGENCIAS MARITIMAS,S.L. | | | | | | | | | | | |
| Calle moll Princep D'espanya, S/N Barcelona, 08039 Telf: 934124550 E-mail: adm@camarsa.com | CHINA | COREA DE SUR | EGIPTO | GRECIA | MARRUECOS | RUSIA | TURQUÍA | | | | |
| | | | | | | | | | | | |
| | | | | | | | | | | | |
| CIA. TRASMEDITERRÁNEA, S. A. | | | | | | | | | | | |
| Muelle de Poniente 46024 Valencia Telf: 96.316.48.12 Fax: 96.316.48.58 Web: www.trasmediterranea.es E-mail: camenrr@trasmediterranea.es | ESPAÑA | | | | | | | | | | |
| | | | | | | | | | | | |
| | | | | | | | | | | | |
| | | | | | | | | | | | |

7. Líneas marítimas regulares

7.3. Servicios ofrecidos por Consignatarios, con indicación del País

| CMA CGM IBÉRICA, S.A. | | | | | | | | | | | |
|--|---------------|--------------|----------------|-----------------|--------------|--------------|--------------|--------------|--------------|--------------|--------------|
| Avda.del Puerto, 282-1º 46024 Valencia Telf: 96.104.20.00 Fax: 96.104.20.01 Web: www.berge-m.es | ALBANIA | ALEMANIA | ANGOLA | ANTIGUAYBARBUDA | ARABIA SAUDÍ | ARGELIA | ARGENTINA | ARUBA | AUSTRALIA | BAHRAIN | BANGLADESH |
| | BARBADOS | BÉLGICA | BELIZE | BIRMANIA | BRASIL | BULGARIA | CABO VERDE | CAMBOYA | CAMERÚN | CANADÁ | CAYMAN ISLAS |
| | CHILE | CHINA | CHIPRE | COLOMBIA | COMORES | CONGO | COREA DE SUR | COSTA MARFIL | COSTA RICA | CROACIA | CUBA |
| | DAHOMY-BEN. | DINAMARCA | DJIBOUTI | DOMINICA | EE.UU. | ECUADOR | EGIPTO | EL SALVADOR | ESLOVENIA | ESPAÑA | ESTONIA |
| | FILIPINAS | FINLANDIA | FRANCIA | GABÓN | GAMBIA | GEORGIA | GHANA | GIBRALTAR | GRAN BAHAMAS | GRANADA | GRECIA |
| | GUADALUPE-FR | GUATEMALA | GUINEA ECUA. | GUINEA-BISSA | GUINEA-CONAK | GUYANA | GUYANA FRAN. | HAITÍ | HONDURAS | HONG-KONG | I.FIDJI |
| | INDIA | INDONESIA | IRAQ | IRLANDA | ISLANDIA | ITALIA | JAMAICA | JAPÓN | JORDANIA | KENIA | KUWAIT |
| | LETONIA | LIBANO | LIBERIA | LIBIA | LITUANIA | MACAO | MADAGASCAR | MALASIA | MALDIVAS | MALTA | MARRUECOS |
| | MARTINICA(FR) | MAURICIO IS | MAURITANIA | MAYOTTE | MÉXICO | MONTENEGRO | MOZAMBIQUE | N. CALEDONIA | NAMIBIA | NICARAGUA | NIGERIA |
| | NORUEGA | NUE. ZELANDA | OMÁN | PAÍSES BAJOS | PAKISTÁN | PANAMÁ | PAPUA N. GUI | PARAGUAY | PERÚ | POLONIA | PORTUGAL |
| | PUERTO RICO | QATAR | REP.DOMINICANA | REINO UNIDO | REP. SOMALIA | REP.DEM.CONG | REUNIÓN, IS. | RUMANIA | RUSIA | S.VIC Y GRAN | SANTA LUCÍA |
| | SENEGAL | SEYCHELLES | SIERRA LEONA | SINGAPUR | SINT MAARTEN | SIRIA | SOCIEDAD IS. | SRI LANKA | ST.KITTS-NEV | SUDÁN | SUECIA |
| | SURINAM | TAIWÁN | TANZANIA | THAILANDIA | TIMOR-LESTE | TOGO | TONGA | TRINIDAD-TOB | TÚNEZ | TURQUÍA | U.E. ARABES |
| U.S.VIRGIN I | UCRANIA | URUGUAY | VENEZUELA | VIETNAM | WALLIS AND F | YEMEN | | | | | |
| COMBALIA AGENCIA MARÍTIMA, S.A. | | | | | | | | | | | |
| Pl. Bandas de Música C.V., 12-bajo 46013 Valencia Telf: 96.335.04.00 Fax: 96.335.04.25 Web: www.combalia.com E-mail: masantamaria@combalia.com | BÉLGICA | EGIPTO | ESPAÑA | GRECIA | REINO UNIDO | REP. SUDAFR. | TURQUÍA | | | | |
| | | | | | | | | | | | |
| | | | | | | | | | | | |
| | | | | | | | | | | | |
| | | | | | | | | | | | |
| | | | | | | | | | | | |

7. Líneas marítimas regulares

7.3. Servicios ofrecidos por Consignatarios, con indicación del País

| CONSIG. MAR Y LOGÍSTICA, S.L. | | | | | | | | | | | |
|--|--------------|--------------|--------------|----------|--------------|--------------|-------------|--------------|-----------|--------------|--------------|
| J. J. Dómine, 18 izquierda 46011 Valencia Telf: 96.367.47.12 Fax: 96.367.49.16 Web: www.consigmar.com E-mail: consigmar@consigmar.com | ARGELIA | CABO VERDE | CAMERÚN | CHINA | DAHOMEY-BEN. | ESPAÑA | FRANCIA | GUINEA ECUA. | ITALIA | LIBANO | MARRUECOS |
| | PORTUGAL | S.TOMÉ Y PRI | TOGO | TURQUÍA | | | | | | | |
| | | | | | | | | | | | |
| | | | | | | | | | | | |
| | | | | | | | | | | | |
| CONTAINERSHPS - CMA CGM SAU | | | | | | | | | | | |
| Bertendona, 4 - 2º. 48008 Bilbao (Bizkaia) Spain Telf: 94.479.78.00 | ALEMANIA | BÉLGICA | DINAMARCA | ESPAÑA | ESTONIA | FINLANDIA | GIBRALTAR | IRLANDA | ISLANDIA | LETONIA | LITUANIA |
| | NORUEGA | PAÍSES BAJOS | POLONIA | PORTUGAL | REINO UNIDO | RUSIA | SUECIA | | | | |
| | | | | | | | | | | | |
| CONTENOSA, S.A. | | | | | | | | | | | |
| Arcipreste Vicente Gallart, 2 bajo 46011 Valencia Telf: 96.367.49.95 Fax: 96.367.31.40 | ESPAÑA | | | | | | | | | | |
| | | | | | | | | | | | |
| | | | | | | | | | | | |
| COSCO IBERIA SHIP AGENCY,S.A. | | | | | | | | | | | |
| Plza. Armada Española, 2-1º 46011 Valencia Telf: 96.393.91.00 Fax: 96.393.91.19 Web: www.coscoiberia.com E-mail: coscoval@coscoiberia.com | ALBANIA | ALEMANIA | ARABIA SAUDÍ | ARGELIA | AUSTRALIA | BAHRAIN | BANGLADESH | BÉLGICA | BIRMANIA | BRASIL | BRUNEI |
| | BULGARIA | CAMBOYA | CHILE | CHINA | CHIPRE | COREA DE SUR | COSTA MAFIL | CROACIA | DINAMARCA | DJIBOUTI | EE.UU. |
| | EGIPTO | ESLOVENIA | ESPAÑA | ESTONIA | FILIPINAS | FINLANDIA | FRANCIA | GEORGIA | GHANA | GRECIA | HONG-KONG |
| | HUNGRIA | INDIA | INDONESIA | IRLANDA | ISRAEL | ITALIA | JAPÓN | JORDANIA | KUWAIT | LETONIA | LIBANO |
| | LITUANIA | MACAO | MALASIA | MALDIVAS | MALTA | MARRUECOS | MAURITANIA | NIGERIA | NORUEGA | NUE. ZELANDA | OMÁN |
| | PAÍSES BAJOS | PAKISTÁN | PERÚ | POLONIA | PORTUGAL | QATAR | REINO UNIDO | RUMANIA | RUSIA | SENEGAL | SIERRA LEONA |
| | SINGAPUR | SRI LANKA | SUECIA | TAIWÁN | THAILANDIA | TOGO | TURQUÍA | U.E. ARABES | UCRANIA | VIETNAM | |

7. Líneas marítimas regulares

7.3. Servicios ofrecidos por Consignatarios, con indicación del País

| DAVILA AGEN.YSRV.PORTUARIOS,SA | | | | | | | | | | | |
|---|--------------|--------------|-------------|--------------|-----------|-----------|--------------|----------|--------------|----------|-------------|
| Paseo Castellana, 8 - PISO 1 DR 28046 - Madrid Telf: 91.431.13.63 | ALEMANIA | ARABIA SAUDÍ | BÉLGICA | COREA DE SUR | EE.UU. | ESPAÑA | HONG-KONG | INDIA | JAPÓN | JORDANIA | KUWAIT |
| | MÉXICO | OMÁN | QATAR | REINO UNIDO | TAIWÁN | TURQUÍA | U.E. ARABES | | | | |
| | | | | | | | | | | | |
| E. ERHARDT Y CIA,SA | | | | | | | | | | | |
| Ciudad de Liria, 130-A 46980 Paterna Telf: 96.134.51.70 | ARABIA SAUDÍ | CROACIA | EE.UU. | ESPAÑA | GIBRALTAR | ITALIA | MALTA | NIGERIA | PAÍSES BAJOS | PERÚ | REINO UNIDO |
| | RUSIA | TURQUÍA | | | | | | | | | |
| | | | | | | | | | | | |
| ERSHIP, S.A. | | | | | | | | | | | |
| Dr. Lluch, 2-7ª 46011 Valencia Telf: 96.367.20.62 Fax: 96.367.22.16 Web: www.ership.com E-mail: ag.va@ership.com | ARABIA SAUDÍ | ARGELIA | ARGENTINA | BIRMANIA | BRASIL | BULGARIA | CHIPRE | EGIPTO | ESPAÑA | FRANCIA | GRECIA |
| | GUINEA ECUA. | GUYANA | ITALIA | LETONIA | LIBIA | MARRUECOS | PAÍSES BAJOS | PORTUGAL | REINO UNIDO | RUMANIA | SUECIA |
| | TÚNEZ | TURQUÍA | U.E. ARABES | UCRANIA | | | | | | | |
| | | | | | | | | | | | |
| | | | | | | | | | | | |
| EUROLÍNEAS MARÍTIMAS | | | | | | | | | | | |
| Estación marítima, s/n 46024 Valencia Telf: 96.367.14.83 Fax: 96.367.61.97 E-mail: valencia@balearia.com | ARGELIA | ESPAÑA | | | | | | | | | |
| | | | | | | | | | | | |
| | | | | | | | | | | | |
| | | | | | | | | | | | |

7. Líneas marítimas regulares

7.3. Servicios ofrecidos por Consignatarios, con indicación del País

| EVERGREEN SHIPPING SPAIN, S.L. | | | | | | | | | | | |
|--|--------------|-----------|--------------|---------------------|--------------|--------------|--------------|----------------|--------------|--------------|--------------|
| José Aguirre, 40 3ª 46011 Valencia Telf: 96.045.12.80 Fax: 96.045.13.74 Web: www.greeniberica.com E-mail: jvmartinez@gruporomeu.com | ARABIA SAUDÍ | AUSTRALIA | BANGLADESH | BÉLGICA | BIRMANIA | BULGARIA | CAMBOYA | CHINA | CHIPRE | COREA DE SUR | DINAMARCA |
| | EGIPTO | ESPAÑA | ESTONIA | FILIPINAS | FRANCIA | GEORGIA | GRECIA | HONG-KONG | INDIA | INDONESIA | ISRAEL |
| | ITALIA | JAPÓN | KENIA | LIBANO | MALASIA | MALTA | MARRUECOS | PAÍSES BAJOS | POLONIA | REINO UNIDO | RUSIA |
| | SINGAPUR | TAIWÁN | THAILANDIA | TÚNEZ | TURQUÍA | U.E. ARABES | UCRANIA | VIETNAM | | | |
| GRIMALDI LOGÍSTICA ESPAÑA S.L. | | | | | | | | | | | |
| Avda. Puerto, 1 entlo. 46024 Valencia Telf: 96.306.13.00 Fax: 96.330.78.77 E-mail: grimaldi@grimaldilogistica.com | ALEMANIA | BÉLGICA | CAMERÚN | CANADÁ | CHIPRE | COSTA MARFIL | DAHOMY-BEN. | DINAMARCA | EE.UU. | EGIPTO | ESLOVENIA |
| | ESPAÑA | FRANCIA | GRECIA | GUINEA-CONAK | IRLANDA | ISRAEL | ITALIA | LIBANO | LIBIA | MARRUECOS | MÉXICO |
| | MONTENEGRO | NIGERIA | PAÍSES BAJOS | PORTUGAL | REINO UNIDO | SENEGAL | SUECIA | TOGO | TURQUÍA | | |
| HAPAG-LLOYD SPAIN, S.L. | | | | | | | | | | | |
| Dr. Lluch, 2 46011 Valencia Telf: 96.324.16.30 Fax: 96.367.67.77 Web: www.cpships.com E-mail: Vicente.Balaguer@hlag.com | ALBANIA | ALEMANIA | ANGOLA | ANTIGUAY BARBUDA | ARABIA SAUDÍ | ARGELIA | ARGENTINA | ARUBA | AUSTRALIA | BAHRAIN | BANGLADESH |
| | BARBADOS | BÉLGICA | BELIZE | BERMUDAS | BIRMANIA | BRASIL | BRUNEI | BULGARIA | CAMBOYA | CANADÁ | CHILE |
| | CHINA | CHIPRE | COLOMBIA | CONGO | COREA DE SUR | COSTA MARFIL | COSTA RICA | CROACIA | CUBA | CURAZAO | DAHOMY-BEN. |
| | DINAMARCA | DJIBOUTI | DOMINICA | EE.UU. | ECUADOR | EGIPTO | EL SALVADOR | ESLOVENIA | ESPAÑA | ESTONIA | FILIPINAS |
| | FINLANDIA | FRANCIA | GABÓN | GEORGIA | GHANA | GRAN BAHAMAS | GRECIA | GUATEMALA | GUYANA | HAITÍ | HONDURAS |
| | HONG-KONG | INDIA | INDONESIA | IRAQ | IRLANDA | ISLANDIA | ISRAEL | ITALIA | JAMAICA | JAPÓN | JORDANIA |
| | KENIA | KUWAIT | LETONIA | LIBANO | LIBIA | LITUANIA | MACAO | MALASIA | MALDIVAS | MALTA | MARRUECOS |
| | MAURITANIA | MÉXICO | MONTENEGRO | NICARAGUA | NIGERIA | NORUEGA | NUE. ZELANDA | OMÁN | PAÍSES BAJOS | PAKISTÁN | PANAMÁ |
| | PAPUA N. GUI | PARAGUAY | PERÚ | POLONIA | PORTUGAL | PUERTO RICO | QATAR | REP.DOMINICANA | REINO UNIDO | REP. SUDAFR. | REP.DEM.CONG |
| | RUMANIA | RUSIA | SANTA LUCÍA | SENEGAL | SINGAPUR | SIRIA | SOCIEDAD IS. | SRI LANKA | ST.KITTS-NEV | SUDÁN | SUECIA |
| | SURINAM | TAIWÁN | TANZANIA | THAILANDIA | TRINIDAD-TOB | TÚNEZ | TURQUÍA | U.E. ARABES | UCRANIA | URUGUAY | VENEZUELA |
| | VIETNAM | YEMEN | | | | | | | | | |

7. Líneas marítimas regulares

7.3. Servicios ofrecidos por Consignatarios, con indicación del País

| INTRAMEDITERRÁNEO VALENCIA, SA | | | | | | | | | | | |
|--|----------|--------------|--------------|--------------|------------|-----------|--------------|-----------|------------|----------|-----------|
| Avda. del Puerto, 318 1º 2ª 46024 Valencia Telf: 96.331.94.40 Fax: 96.331.94.46 E-mail: intramed@intramedvalencia.es | CHINA | COREA DE SUR | EGIPTO | MALASIA | MARRUECOS | TURQUÍA | TURQUÍA | UCRANIA | | | |
| | | | | | | | | | | | |
| | | | | | | | | | | | |
| | | | | | | | | | | | |
| KALEIDO LOGISTICS, S.L. | | | | | | | | | | | |
| Telf: 986447475 Fax: 986449691 E-mail: kaleido@kaleidologistics.com | ITALIA | | | | | | | | | | |
| | | | | | | | | | | | |
| | | | | | | | | | | | |
| M.H.BLAND, S.L. | | | | | | | | | | | |
| C/ Martí Grajales 46011 Valencia Tel: 96.354.66.53 Fax: 96.355.15.92 Web: www.mhbland.com Email: agency.valencia@mhbland.com | ESPAÑA | ITALIA | | | | | | | | | |
| | | | | | | | | | | | |
| | | | | | | | | | | | |
| | | | | | | | | | | | |
| M.S.C. ESPAÑA-VALENCIA, S.A. | | | | | | | | | | | |
| Avd. del Puerto, 273 2º 3ª 46011 Valencia Telf: 96.335.91.00 Fax: 96.335.91.29 Web: www.mservalencia.com E-mail: msc@mservalencia.com | ALBANIA | ALEMANIA | ANGOLA | ARABIA SAUDÍ | ARGELIA | ARGENTINA | AUSTRALIA | BAHRAIN | BANGLADESH | BARBADOS | BÉLGICA |
| | BELIZE | BIRMANIA | BRASIL | BULGARIA | CABO VERDE | CAMBOYA | CAMERÚN | CANADÁ | CHILE | CHINA | CHIPRE |
| | COLOMBIA | COREA DE SUR | COSTA MAFIL | COSTA RICA | CROACIA | CUBA | DAHOMY-BEN. | DINAMARCA | DJIBOUTI | DOMINICA | EE.UU. |
| | ECUADOR | EGIPTO | EL SALVADOR | ESLOVENIA | ESPAÑA | ESTONIA | FILIPINAS | FINLANDIA | FRANCIA | GABÓN | GAMBIA |
| | GEORGIA | GHANA | GRAN BAHAMAS | GRANADA | GRECIA | GUATEMALA | GUINEA-CONAK | GUYANA | HAITÍ | HONDURAS | HONG-KONG |
| | I.FIDJI | INDIA | INDONESIA | IRAQ | IRLANDA | ISRAEL | ITALIA | JAMAICA | JAPÓN | JORDANIA | KENIA |
| | KUWAIT | LETONIA | LIBANO | LIBERIA | LIBIA | LITUANIA | MADAGASCAR | MALASIA | MALDIVAS | MALTA | MARRUECOS |

7. Líneas marítimas regulares

7.3. Servicios ofrecidos por Consignatarios, con indicación del País

| M.S.C. ESPAÑA-VALENCIA, S.A. | | | | | | | | | | | |
|---|----------------|----------------|---------------|--------------|--------------|----------------|--------------|--------------|--------------|--------------|--------------|
| | MAURICIO IS | MAURITANIA | MAYOTTE | MÉXICO | MONTENEGRO | MOZAMBIQUE | N. CALEDONIA | NAMIBIA | NICARAGUA | NIGERIA | NORUEGA |
| | NUE. ZELANDA | OMÁN | PAÍSES BAJOS | PAKISTÁN | PANAMÁ | PARAGUAY | PERÚ | POLONIA | PORTUGAL | PUERTO RICO | QATAR |
| | REP.DOMINICANA | REINO UNIDO | REP. SOMALIA | REP. SUDAFR. | REUNIÓN, IS. | RUMANIA | RUSIA | SANTA LUCÍA | SENEGAL | SIERRA LEONA | SINGAPUR |
| | SIRIA | SOCIEDAD IS. | SRI LANKA | SUDÁN | SUECIA | SURINAM | TAIWÁN | TANZANIA | THAILANDIA | TOGO | TRINIDAD-TOB |
| MAERSK LOG.&SERVICES SPAIN,SLU | | | | | | | | | | | |
| Paseo Del Club Deportivo 1 - Parque Empresarial 28223 - (Pozuelo De Alarcon) - Madrid | ALEMANIA | ARABIA SAUDÍ | ARGELIA | ARGENTINA | ARUBA | AUSTRALIA | BAHRAIN | BÉLGICA | BRASIL | BULGARIA | CANADÁ |
| | CHILE | CHINA | COLOMBIA | COREA DE SUR | COSTA RICA | CUBA | EE.UU. | ECUADOR | EGIPTO | EL SALVADOR | ESPAÑA |
| | FILIPINAS | FRANCIA | GRECIA | GUATEMALA | HAITÍ | HONDURAS | HONG-KONG | INDIA | INDONESIA | ITALIA | JAMAICA |
| | JAPÓN | KUWAIT | MALASIA | MALTA | MARRUECOS | MÉXICO | NICARAGUA | NUE. ZELANDA | OMÁN | PAKISTÁN | PANAMÁ |
| | PARAGUAY | PERÚ | PORTUGAL | PUERTO RICO | QATAR | REP.DOMINICANA | REINO UNIDO | SINGAPUR | TAIWÁN | THAILANDIA | TRINIDAD-TOB |
| | TURQUÍA | U.E. ARABES | URUGUAY | VENEZUELA | VIETNAM | | | | | | |
| MAERSK ESPAÑA, S.A. | | | | | | | | | | | |
| Dr.J.J.Dómine, 1-5º 46011 Valencia Telf: .96.324.13.00 Fax: 96.324.08.07 Web: www.maersksealand.com E-mail: vcisal@amaersk.com | ALBANIA | ALEMANIA | ANGOLA | ARABIA SAUDÍ | ARGELIA | ARGENTINA | ARUBA | AUSTRALIA | BAHRAIN | BANGLADESH | BARBADOS |
| | BÉLGICA | BIRMANIA | BRASIL | BULGARIA | CABO VERDE | CAMBOYA | CAMERÚN | CANADÁ | CHILE | CHINA | CHIPRE |
| | COLOMBIA | COMORES | CONGO | COREA DE SUR | COSTA MARFIL | COSTA RICA | CROACIA | CUBA | DAHOMY-BEN. | DINAMARCA | DJIBOUTI |
| | EE.UU. | ECUADOR | EGIPTO | EL SALVADOR | ESLOVENIA | ESPAÑA | ESTONIA | FILIPINAS | FINLANDIA | FRANCIA | GABÓN |
| | GAMBIA | GEORGIA | GHANA | GRAN BAHAMAS | GRECIA | GUATEMALA | GUINEA ECUA. | GUINEA-BISSA | GUINEA-CONAK | GUYANA | HAITÍ |
| | HONDURAS | HONG-KONG | I.FIDJI | INDIA | INDONESIA | IRAQ | IRLANDA | ISRAEL | ITALIA | JAMAICA | JAPÓN |
| | JORDANIA | KENIA | KUWAIT | LETONIA | LIBANO | LIBERIA | LIBIA | LITUANIA | MADAGASCAR | MALASIA | MALDIVAS |
| | MALTA | MARRUECOS | MARTINICA(FR) | MAURICIO IS | MAURITANIA | MÉXICO | MONTENEGRO | MOZAMBIQUE | NAMIBIA | NICARAGUA | NIGERIA |
| | NORUEGA | NUE. ZELANDA | OMÁN | PAÍSES BAJOS | PAKISTÁN | PANAMÁ | PARAGUAY | PERÚ | POLONIA | PORTUGAL | PUERTO RICO |
| | QATAR | REP.DOMINICANA | REINO UNIDO | REP. SOMALIA | REP. SUDAFR. | REP.DEM.CONG | REUNIÓN, IS. | RUMANIA | RUSIA | SENEGAL | SEYCHELLES |

7. Líneas marítimas regulares

7.3. Servicios ofrecidos por Consignatarios, con indicación del País

| MAERSK ESPAÑA, S.A. | | | | | | | | | | | |
|---|--------------|----------------|-------------|--------------|--------------|--------------|--------------|--------------|--------------|-------------|------------|
| | QATAR | REP.DOMINICANA | REINO UNIDO | REP. SOMALIA | REP. SUDAFR. | REP.DEM.CONG | REUNIÓN, IS. | RUMANIA | RUSIA | SENEGAL | SEYCHELLES |
| | SIERRA LEONA | SINGAPUR | SIRIA | SOLOMÓN ISLA | SRI LANKA | SUDÁN | SUECIA | SURINAM | TAIWÁN | TANZANIA | THAILANDIA |
| | TOGO | TRINIDAD-TOB | TÚNEZ | TURQUÍA | U.E. ARABES | U.S.VIRGIN I | UCRANIA | UGANDA | URUGUAY | VENEZUELA | VIETNAM |
| | YEMEN | | | | | | | | | | |
| MARÍTIMA ALISEA S.L. | | | | | | | | | | | |
| General Urrutia, 75-11 B 46013 Valencia Telf: 96.321.59.52 | ESPAÑA | | | | | | | | | | |
| | | | | | | | | | | | |
| | | | | | | | | | | | |
| MARÍTIMA DEL MEDITERRÁNEO,S.A. | | | | | | | | | | | |
| Ed.Las Artes III Pza. Bandas de Música de la CV, 11 1º 6ª 46013 Valencia Telf: 96.324.12.50 Fax: 96.324.12.75 Web: www.marmedsa.com E-mail: msdmcustserv@mdmval. marmedsa.com | ALEMANIA | ANGOLA | ARGELIA | BÉLGICA | BRASIL | CAMERÚN | CHINA | CONGO | COREA DE SUR | COSTA MAFIL | CROACIA |
| | EE.UU. | EGIPTO | ESPAÑA | FRANCIA | GABÓN | GIBRALTAR | GRECIA | GUINEA ECUA. | INDIA | ISRAEL | ITALIA |
| | JAPÓN | LIBERIA | LIBIA | MARRUECOS | PAÍSES BAJOS | PORTUGAL | REINO UNIDO | REP. SUDAFR. | REP.DEM.CONG | RUMANIA | RUSIA |
| | S.TOMÉ Y PRI | TAIWÁN | THAILANDIA | TÚNEZ | TURQUÍA | U.E. ARABES | UCRANIA | VIETNAM | | | |
| | | | | | | | | | | | |
| | | | | | | | | | | | |
| MARITIME AGENCY HMM SPAIN, S.L | | | | | | | | | | | |
| C/ Amadogranell Mesado 72 Bl.1 1 46002 - (Valencia) | ARABIA SAUDÍ | BANGLADESH | BIRMANIA | CAMBOYA | CHINA | COREA DE SUR | ESPAÑA | FILIPINAS | HONG-KONG | INDONESIA | ITALIA |
| | JAPÓN | MALASIA | SINGAPUR | TAIWÁN | THAILANDIA | VIETNAM | | | | | |

7. Líneas marítimas regulares

7.3. Servicios ofrecidos por Consignatarios, con indicación del País

| MILLER Y CIA,S.A. | | | | | | | | | | | |
|--|--------------|--------------|-----------|--------------|--------------|------------|----------|--------------|-----------|--------------|--------------|
| Paseo de Caro, s/n 46024 Valencia Telf: 96.306.03.80 Fax: 96.306.02.45 Web: www.grupoboluda.com E-mail: tmontanana@pinillos.com | CABO VERDE | ESPAÑA | FRANCIA | GUINEA-BISSA | ITALIA | MAURITANIA | SENEGAL | | | | |
| | | | | | | | | | | | |
| | | | | | | | | | | | |
| | | | | | | | | | | | |
| | | | | | | | | | | | |
| NAVARRO Y BORONAD, S.L. | | | | | | | | | | | |
| Port, 4 46730 Gandía Telf: 96.284.01.00 Fax: 96.284.01.19 E-mail: nyb@navarroyboronad.com | BULGARIA | COLOMBIA | EE.UU. | FINLANDIA | PAÍSES BAJOS | RUMANIA | RUSIA | SIRIA | SUECIA | TURQUÍA | U.S.VIRGIN I |
| | | | | | | | | | | | |
| | | | | | | | | | | | |
| | | | | | | | | | | | |
| | | | | | | | | | | | |
| OCIDENAVE ESPAÑA, S.L. | | | | | | | | | | | |
| Avda. del Puerto 302, 1-4 46024 Valencia Telf: 96.007.58.20 Fax: 96.007.58.39 E-mail: vicente.aznar@ocidenave.com | BÉLGICA | CANADÁ | CUBA | ESPAÑA | IRÁN | ITALIA | MÉXICO | PANAMÁ | PORTUGAL | S.TOMÉ Y PRI | U.E. ARABES |
| | | | | | | | | | | | |
| | | | | | | | | | | | |
| | | | | | | | | | | | |
| | | | | | | | | | | | |
| ONE SPAIN S.A.U. | | | | | | | | | | | |
| C/Doctor Lluch, 2 46011 Valencia Telf.: 96 0479720 Web: www.one-line.com | ALEMANIA | ARABIA SAUDÍ | ARGELIA | AUSTRALIA | BANGLADESH | BIRMANIA | BULGARIA | CAMBOYA | CANADÁ | CHINA | COREA DE SUR |
| | COSTA MARFIL | DAHOMY-BEN. | EE.UU. | EGIPTO | ESPAÑA | FILIPINAS | GHANA | GRECIA | HONG-KONG | INDIA | INDONESIA |
| | ITALIA | JAPÓN | JORDANIA | LIBANO | MALASIA | MARRUECOS | NIGERIA | NUE. ZELANDA | PAKISTÁN | QATAR | REP. SUDAFR. |
| | SENEGAL | SINGAPUR | SRI LANKA | TAIWÁN | THAILANDIA | TÚNEZ | TURQUÍA | U.E. ARABES | VIETNAM | | |
| | | | | | | | | | | | |

7. Líneas marítimas regulares

7.3. Servicios ofrecidos por Consignatarios, con indicación del País

| OPERINTER VALENCIA, S.L. | | | | | | | | | | | |
|--|--------------|--------------|-----------|--------------|--------------|--------------|--------------|-------------|--------------|--------------|--------------|
| Mare Nostrum, 7 Bloque 1 bajo 46120 Alboraya Telf: 96.324.00.00/902.324.000 Fax: 96.367.82.15 Web: www.operinter.es E-mail: gral@operinter.es | CANADÁ | EGIPTO | FRANCIA | ITALIA | MARRUECOS | UCRANIA | | | | | |
| | | | | | | | | | | | |
| | | | | | | | | | | | |
| | | | | | | | | | | | |
| | | | | | | | | | | | |
| ORIENT OVERSEAS CONTAINER LINE | | | | | | | | | | | |
| Avda. Cortes Valencianas, 41 46015 Valencia Telf: 93.481.42.49 | ALEMANIA | ARABIA SAUDÍ | AUSTRALIA | BAHRAIN | BANGLADESH | BÉLGICA | BIRMANIA | CAMBOYA | CHINA | COREA DE SUR | COSTA MARFIL |
| | CROACIA | EE.UU. | EGIPTO | ESLOVENIA | ESPAÑA | ESTONIA | FILIPINAS | FINLANDIA | FRANCIA | GHANA | GRECIA |
| | HONG-KONG | INDIA | INDONESIA | ISRAEL | ITALIA | JAPÓN | JORDANIA | KUWAIT | LETONIA | LITUANIA | MACAO |
| | MALASIA | MALTA | MARRUECOS | NIGERIA | NUE. ZELANDA | PAÍSES BAJOS | PAKISTÁN | POLONIA | QATAR | REINO UNIDO | RUMANIA |
| | RUSIA | SENEGAL | SINGAPUR | SRI LANKA | TAIWÁN | THAILANDIA | TURQUÍA | U.E. ARABES | UCRANIA | VIETNAM | |
| PLATAFORMA LOGÍSTICA PORTUARIA | | | | | | | | | | | |
| Laboratorio 82-1º 46520 Puerto de Sagunto Telf: 96.260.44.16 E-mail: administracion@lpsagunto.com | COREA DE SUR | EGIPTO | ESPAÑA | GUINEA ECUA. | GUINEA-CONAK | INDIA | ITALIA | JAPÓN | LIBIA | MARRUECOS | MAURITANIA |
| | PAKISTÁN | RUMANIA | TAIWÁN | TURQUÍA | UCRANIA | VIETNAM | | | | | |
| | | | | | | | | | | | |
| | | | | | | | | | | | |
| ROCA MONZÓ, S.A. | | | | | | | | | | | |
| Dr. J.J.Dómine, 18-2ª 46011 Valencia Telf: 96.399.31.00 Fax: 96.399.31.28 Web: www.rocamonzo.com E-mail: rocamonzo@rocamonzo.com | ARGELIA | CHINA | EE.UU. | EGIPTO | ESLOVENIA | ESPAÑA | FRANCIA | GRECIA | GUINEA ECUA. | INDIA | ISRAEL |
| | ITALIA | MALTA | MARRUECOS | PAÍSES BAJOS | PORTUGAL | REINO UNIDO | REP. SUDAFR. | RUMANIA | TURQUÍA | UCRANIA | |
| | | | | | | | | | | | |
| | | | | | | | | | | | |
| | | | | | | | | | | | |

7. Líneas marítimas regulares

7.3. Servicios ofrecidos por Consignatarios, con indicación del País

| ROMEY Y CÍA., S.A. | | | | | | | | | | | |
|---|----------|--------------|------------|-----------|--------------|-------------|---------|--------|--------------|--------|-----------|
| José Aguirre, 40 6º 46011 Valencia Telf: 96.398.41.00 Fax: 96.367.16.29 E-mail: romeuvc@romeuycia.com | ALEMANIA | ARGELIA | BÉLGICA | CHINA | COMORES | ESPAÑA | FRANCIA | GRECIA | ISRAEL | ITALIA | MARRUECOS |
| | PORTUGAL | REP. SUDAFR. | SEYCHELLES | TÚNEZ | TURQUÍA | U.E. ARABES | | | | | |
| | | | | | | | | | | | |
| | | | | | | | | | | | |
| SIMON MONTOLÍO Y CÍA, S.A. | | | | | | | | | | | |
| Avda. 9 de Octubre, 48-4º-13ª 46520 Puerto de Sagunto Telf: 96.267.99.11/902.16.09.13 Fax: 96.268.08.87 Web: www.smontolio.com E-mail: smontolio@smontolio.com | ARGELIA | BÉLGICA | CHILE | CHINA | COREA DE SUR | EE.UU. | EGIPTO | ESPAÑA | GRECIA | INDIA | INDONESIA |
| | ISRAEL | ITALIA | JAPÓN | MARRUECOS | PAÍSES BAJOS | REINO UNIDO | RUMANIA | TAIWÁN | TRINIDAD-TOB | TÚNEZ | TURQUÍA |
| | VIETNAM | | | | | | | | | | |
| | | | | | | | | | | | |
| SINGLAR AGENCIA MARÍTIMA, S.L. | | | | | | | | | | | |
| Telf: 96.428.66.54 | ARGELIA | ESLOVENIA | ESPAÑA | POLONIA | | | | | | | |
| SOLUCIONES INTEGRLES MTMAS SLU | | | | | | | | | | | |
| Fuente Podrida, 17 46011 Valencia Telf: 96.324.35.69 | ESPAÑA | PORTUGAL | | | | | | | | | |
| | | | | | | | | | | | |
| | | | | | | | | | | | |
| TRANSCOMA, S.A. | | | | | | | | | | | |
| Dr. J.J.Dómine, 1 7º 46011 Valencia Telf: 96.316.46.00 Fax: 96.367.43.39 Web: www.transcoma.es E-mail: valencia@transcoma.es | ARGELIA | ESPAÑA | FRANCIA | ITALIA | JAPÓN | REINO UNIDO | | | | | |
| | | | | | | | | | | | |
| | | | | | | | | | | | |
| | | | | | | | | | | | |

7. Líneas marítimas regulares

7.3. Servicios ofrecidos por Consignatarios, con indicación del País

| TRANSOCEAN TRANSITS S.L. | | | | | | | | | | | |
|---|--------------|---------|-------------|--------------|---------|-------|-------|-----------|----------|----------|-----------|
| Dr. J.J Dómine, 9-1ª 46011 Valencia Telf: 96.324.21.02 Fax: 96.324.21.49 E-mail: mgm2@totspain.com | ALEMANIA | CHINA | FRANCIA | POLONIA | TURQUÍA | | | | | | |
| | | | | | | | | | | | |
| | | | | | | | | | | | |
| | | | | | | | | | | | |
| | | | | | | | | | | | |
| UNIVERSAL MARITIMA, S.L.U. | | | | | | | | | | | |
| Telf: +34 963241159 Fax: +34 963241160 E-mail: jsiurana@marmedsa.com | EGIPTO | TURQUÍA | | | | | | | | | |
| | | | | | | | | | | | |
| | | | | | | | | | | | |
| | | | | | | | | | | | |
| | | | | | | | | | | | |
| VALSHIP, S.A. | | | | | | | | | | | |
| Avda. Manuel Soto Ingeniero, 15 1º 2ª 46024 Valencia Telf: 96.316.52.00 Fax: 96.367.31.25 Web: www.valship.com E-mail: valship@valship.com | ARABIA SAUDÍ | ARGELIA | CHINA | COREA DE SUR | EGIPTO | INDIA | MALTA | MARRUECOS | PAKISTÁN | SINGAPUR | SRI LANKA |
| | TÚNEZ | TURQUÍA | U.E. ARABES | | | | | | | | |
| | | | | | | | | | | | |
| | | | | | | | | | | | |
| | | | | | | | | | | | |
| VAPORES SUARDÍAZ VALENCIA,S.A. | | | | | | | | | | | |
| Dr. Lluch, 26 46011 Valencia Telf: 96.367.29.00 Fax: 96.367.14.39 Web: www.suardiaz.com E-mail: foraa@suardiaz.com | ISRAEL | | | | | | | | | | |
| | | | | | | | | | | | |
| | | | | | | | | | | | |
| | | | | | | | | | | | |
| | | | | | | | | | | | |

7. Líneas marítimas regulares

7.3. Servicios ofrecidos por Consignatarios, con indicación del País

| WEC LINES ESPAÑA, S.L.U. | | | | | | | | | | | |
|--|--------------|-----------|------------|-----------|--------------|----------|--------------|-----------|-------------|-----------|-----------|
| Avda. puerto, 241-2ª 46011 Valencia Telf: 96.316.46.46 | ALEMANIA | BÉLGICA | COMORES | DINAMARCA | DJIBOUTI | ERITREA | ESPAÑA | ESTONIA | FINLANDIA | FRANCIA | IRLANDA |
| | KENIA | LETONIA | LITUANIA | MARRUECOS | PAÍSES BAJOS | PAKISTÁN | POLONIA | PORTUGAL | REINO UNIDO | SUDÁN | SUECIA |
| | TANZANIA | YEMEN | | | | | | | | | |
| | | | | | | | | | | | |
| YANG MING (SPAIN), S.L. | | | | | | | | | | | |
| Muelle Príncipe de España s/n 08039 Barcelona Telf: 93.412.45.50 | ARABIA SAUDÍ | ARGELIA | BANGLADESH | BIRMANIA | CAMBOYA | CHINA | COREA DE SUR | EE.UU. | EGIPTO | ESPAÑA | FILIPINAS |
| | GRECIA | HONG-KONG | INDIA | INDONESIA | ITALIA | JAPÓN | MALASIA | MARRUECOS | SINGAPUR | SRI LANKA | TAIWÁN |
| | THAILANDIA | TÚNEZ | VIETNAM | | | | | | | | |

8 Estadísticas de otros Puertos

8. Estadísticas de otros Puertos

8.1. Puertos nacionales

8.1.1. Clasificación por Puertos

| PUERTO | TIPO DE TRÁFICO | 2014 | 2015 | 2016 | 2017 | 2018 | 2019 | 2020 | 2021 |
|----------|----------------------------|-------------------|-------------------|-------------------|-------------------|-------------------|-------------------|-------------------|-------------------|
| A CORUÑA | GRANEL LÍQUIDO (t) | 6.255.873 | 7.913.588 | 8.169.622 | 8.788.868 | 9.337.317 | 8.970.330 | 7.116.313 | 7.992.822 |
| | GRANEL SÓLIDO (t) | 4.310.507 | 4.912.338 | 4.345.101 | 5.057.024 | 4.853.062 | 3.474.568 | 2.548.388 | 2.934.102 |
| | M.G. NO CONTAINERIZADA (t) | 1.020.794 | 938.006 | 1.011.808 | 914.714 | 1.101.625 | 973.128 | 839.862 | 852.646 |
| | M.G. CONTAINERIZADA (t) | 22.818 | 305 | 565 | 6 | 54 | 35 | 17 | 29 |
| | TRÁFICO TOTAL (t) | 11.609.992 | 13.764.237 | 13.527.096 | 14.760.612 | 15.292.058 | 13.418.061 | 10.504.580 | 11.779.599 |
| | CONTENEDORES (TEU) | 1.969 | 152 | 214 | 3 | 27 | 6 | 3 | 3 |
| | Nº BUQUES | 1.124 | 1.132 | 1.209 | 1.195 | 1.219 | 1.212 | 841 | 938 |
| ALICANTE | GRANEL LÍQUIDO (t) | 59.353 | 56.821 | 43.338 | 41.229 | 60.762 | 31.579 | 34.480 | 42.243 |
| | GRANEL SÓLIDO (t) | 1.109.761 | 1.244.009 | 1.904.459 | 1.877.180 | 1.592.671 | 1.440.997 | 1.396.949 | 1.300.444 |
| | M.G. NO CONTAINERIZADA (t) | 254.262 | 302.840 | 271.145 | 244.560 | 262.639 | 185.658 | 203.575 | 120.104 |
| | M.G. CONTAINERIZADA (t) | 1.027.296 | 983.206 | 1.222.709 | 1.258.642 | 1.244.377 | 1.237.045 | 1.078.648 | 1.170.129 |
| | TRÁFICO TOTAL (t) | 2.450.672 | 2.586.876 | 3.441.651 | 3.421.611 | 3.160.449 | 2.895.279 | 2.713.652 | 2.632.920 |
| | CONTENEDORES (TEU) | 139.272 | 133.880 | 159.664 | 164.410 | 162.571 | 171.264 | 158.029 | 173.051 |
| | Nº BUQUES | 804 | 833 | 927 | 838 | 736 | 696 | 546 | 507 |

8. Estadísticas de otros Puertos

8.1.1. Clasificación por Puertos

| PUERTO | TIPO DE TRÁFICO | 2014 | 2015 | 2016 | 2017 | 2018 | 2019 | 2020 | 2021 |
|--------------------|----------------------------|-------------------|-------------------|-------------------|-------------------|--------------------|--------------------|--------------------|-------------------|
| ALMERÍA | GRANEL LÍQUIDO (t) | 12.451 | 22.926 | 28.465 | 31.656 | 43.811 | 56.706 | 107.351 | 140.632 |
| | GRANEL SÓLIDO (t) | 4.406.405 | 5.762.813 | 4.695.167 | 5.618.871 | 6.337.016 | 4.411.930 | 3.460.895 | 4.288.558 |
| | M.G. NO CONTAINERIZADA (t) | 578.776 | 543.199 | 623.776 | 604.780 | 491.785 | 703.253 | 796.500 | 943.676 |
| | M.G. CONTAINERIZADA (t) | 74.140 | 61.606 | 42.615 | 34.934 | 92.720 | 385.642 | 417.528 | 407.264 |
| | TRÁFICO TOTAL (t) | 5.071.772 | 6.390.544 | 5.390.023 | 6.290.241 | 6.965.332 | 5.557.531 | 4.782.274 | 5.780.130 |
| | CONTENEDORES (TEU) | 6.343 | 6.102 | 6.291 | 6.606 | 9.361 | 23.476 | 23.923 | 25.261 |
| | Nº BUQUES | 1.363 | 1.378 | 1.574 | 2.074 | 1.978 | 2.129 | 1.220 | 1.289 |
| AVILÉS | GRANEL LÍQUIDO (t) | 610.512 | 630.851 | 625.179 | 658.158 | 620.109 | 717.953 | 675.125 | 601.944 |
| | GRANEL SÓLIDO (t) | 3.002.477 | 3.260.161 | 2.920.900 | 2.879.679 | 3.167.550 | 2.797.359 | 2.519.255 | 2.876.352 |
| | M.G. NO CONTAINERIZADA (t) | 1.191.695 | 1.217.839 | 1.363.045 | 1.214.020 | 1.179.859 | 1.572.433 | 856.391 | 1.137.456 |
| | M.G. CONTAINERIZADA (t) | 0 | 0 | 2 | 0 | 52 | 2 | 0 | 470 |
| | TRÁFICO TOTAL (t) | 4.804.684 | 5.108.851 | 4.909.126 | 4.751.857 | 4.967.570 | 5.087.747 | 4.050.771 | 4.616.222 |
| | CONTENEDORES (TEU) | 0 | 0 | 0 | 0 | 5 | 4 | 0 | 22 |
| | Nº BUQUES | 809 | 806 | 824 | 829 | 806 | 796 | 690 | 833 |
| BAHÍA DE ALGECIRAS | GRANEL LÍQUIDO (t) | 25.312.128 | 27.344.044 | 27.470.041 | 28.774.987 | 31.854.122 | 30.722.125 | 28.312.085 | 28.145.422 |
| | GRANEL SÓLIDO (t) | 1.603.173 | 2.130.519 | 1.620.534 | 2.102.907 | 1.607.688 | 847.822 | 468.360 | 664.449 |
| | M.G. NO CONTAINERIZADA (t) | 6.551.466 | 6.998.495 | 7.591.632 | 7.852.557 | 8.466.213 | 9.045.783 | 9.297.932 | 11.854.101 |
| | M.G. CONTAINERIZADA (t) | 54.613.291 | 55.476.501 | 60.150.065 | 57.600.003 | 60.585.776 | 64.233.570 | 65.419.527 | 58.702.083 |
| | TRÁFICO TOTAL (t) | 88.080.058 | 91.949.559 | 96.832.272 | 96.330.454 | 102.513.799 | 104.849.300 | 103.497.904 | 99.366.055 |
| | CONTENEDORES (TEU) | 4.554.901 | 4.515.768 | 4.759.571 | 4.389.851 | 4.772.504 | 5.119.456 | 5.105.800 | 4.796.665 |
| | Nº BUQUES | 26.754 | 28.446 | 29.681 | 28.249 | 28.913 | 29.067 | 18.317 | 19.517 |

8. Estadísticas de otros Puertos

8.1.1. Clasificación por Puertos

| PUERTO | TIPO DE TRÁFICO | 2014 | 2015 | 2016 | 2017 | 2018 | 2019 | 2020 | 2021 |
|----------------|----------------------------|-------------------|-------------------|-------------------|-------------------|-------------------|-------------------|-------------------|-------------------|
| BAHÍA DE CÁDIZ | GRANEL LÍQUIDO (t) | 157.509 | 296.224 | 404.838 | 578.775 | 688.278 | 1.331.877 | 1.271.350 | 1.080.860 |
| | GRANEL SÓLIDO (t) | 1.776.315 | 1.623.696 | 1.763.516 | 1.747.589 | 1.828.458 | 1.859.098 | 1.443.540 | 1.308.134 |
| | M.G. NO CONTAINERIZADA (t) | 675.799 | 707.652 | 746.788 | 1.015.664 | 958.028 | 782.121 | 707.919 | 688.877 |
| | M.G. CONTAINERIZADA (t) | 799.829 | 620.533 | 581.737 | 644.765 | 482.240 | 366.941 | 936.024 | 1.745.907 |
| | TRÁFICO TOTAL (t) | 3.409.452 | 3.248.105 | 3.496.879 | 3.986.793 | 3.957.004 | 4.340.037 | 4.358.833 | 4.823.778 |
| | CONTENEDORES (TEU) | 85.462 | 67.312 | 74.321 | 82.188 | 68.544 | 57.839 | 108.914 | 214.857 |
| | Nº BUQUES | 1.025 | 980 | 985 | 1.149 | 1.196 | 1.187 | 1.079 | 1.518 |
| BALEARES | GRANEL LÍQUIDO (t) | 1.447.365 | 1.524.756 | 1.541.719 | 1.553.351 | 1.694.292 | 1.545.436 | 979.245 | 1.109.032 |
| | GRANEL SÓLIDO (t) | 1.439.455 | 1.215.735 | 1.545.647 | 1.610.651 | 1.405.268 | 1.221.210 | 524.598 | 356.647 |
| | M.G. NO CONTAINERIZADA (t) | 9.504.937 | 9.933.781 | 10.722.126 | 11.431.283 | 12.415.720 | 13.281.309 | 10.474.454 | 11.809.077 |
| | M.G. CONTAINERIZADA (t) | 286.015 | 643.312 | 845.501 | 813.517 | 660.370 | 459.043 | 346.997 | 449.393 |
| | TRÁFICO TOTAL (t) | 12.677.772 | 13.317.584 | 14.654.993 | 15.408.802 | 16.175.650 | 16.506.998 | 12.325.294 | 13.724.149 |
| | CONTENEDORES (TEU) | 69.719 | 89.640 | 129.675 | 120.762 | 121.253 | 120.369 | 91.837 | 106.957 |
| | Nº BUQUES | 33.911 | 40.596 | 41.813 | 44.214 | 50.142 | 52.471 | 30.497 | 43.542 |
| BARCELONA | GRANEL LÍQUIDO (t) | 13.053.626 | 12.055.321 | 11.482.205 | 14.483.623 | 15.328.482 | 16.120.699 | 12.862.069 | 12.344.964 |
| | GRANEL SÓLIDO (t) | 4.764.705 | 4.426.087 | 4.431.710 | 4.465.637 | 4.224.725 | 4.071.385 | 4.012.873 | 4.459.741 |
| | M.G. NO CONTAINERIZADA (t) | 9.785.015 | 10.722.742 | 10.812.284 | 11.209.649 | 11.553.709 | 11.570.110 | 9.620.798 | 10.711.797 |
| | M.G. CONTAINERIZADA (t) | 17.824.260 | 18.717.104 | 20.971.785 | 29.911.225 | 34.906.052 | 34.174.712 | 31.966.359 | 37.447.385 |
| | TRÁFICO TOTAL (t) | 45.427.606 | 45.921.254 | 47.697.984 | 60.070.134 | 66.012.968 | 65.936.906 | 58.462.099 | 64.963.887 |
| | CONTENEDORES (TEU) | 1.893.557 | 1.965.241 | 2.237.818 | 2.968.757 | 3.472.879 | 3.324.196 | 2.957.700 | 3.530.814 |
| | Nº BUQUES | 7.771 | 8.046 | 8.728 | 8.974 | 9.040 | 8.901 | 6.724 | 7.520 |

8. Estadísticas de otros Puertos

8.1.1. Clasificación por Puertos

| PUERTO | TIPO DE TRÁFICO | 2014 | 2015 | 2016 | 2017 | 2018 | 2019 | 2020 | 2021 |
|-----------|----------------------------|-------------------|-------------------|-------------------|-------------------|-------------------|-------------------|-------------------|-------------------|
| BILBAO | GRANEL LÍQUIDO (t) | 16.344.911 | 18.199.807 | 18.087.209 | 19.783.840 | 20.490.546 | 20.821.508 | 18.156.750 | 17.764.530 |
| | GRANEL SÓLIDO (t) | 4.593.979 | 4.528.219 | 4.362.068 | 4.543.164 | 4.757.899 | 4.681.205 | 3.667.961 | 4.651.324 |
| | M.G. NO CONTAINERIZADA (t) | 3.273.469 | 3.209.189 | 3.126.555 | 3.403.418 | 3.527.378 | 3.226.148 | 2.536.619 | 3.107.259 |
| | M.G. CONTAINERIZADA (t) | 6.609.638 | 6.462.608 | 6.374.847 | 6.464.560 | 6.809.303 | 6.718.676 | 5.183.130 | 5.656.864 |
| | TRÁFICO TOTAL (t) | 30.821.997 | 32.399.823 | 31.950.679 | 34.194.982 | 35.585.126 | 35.447.537 | 29.544.460 | 31.179.977 |
| | CONTENEDORES (TEU) | 630.886 | 627.302 | 596.688 | 604.871 | 638.447 | 628.425 | 485.776 | 538.918 |
| | Nº BUQUES | 2.862 | 2.816 | 2.815 | 2.855 | 2.925 | 2.818 | 2.338 | 2.669 |
| CARTAGENA | GRANEL LÍQUIDO (t) | 25.929.676 | 25.741.107 | 25.025.669 | 27.177.908 | 25.674.781 | 26.006.929 | 25.161.498 | 24.091.617 |
| | GRANEL SÓLIDO (t) | 5.309.303 | 5.554.193 | 5.323.687 | 5.820.338 | 6.573.315 | 7.110.570 | 6.659.771 | 6.118.525 |
| | M.G. NO CONTAINERIZADA (t) | 155.391 | 176.648 | 223.152 | 310.497 | 331.183 | 369.091 | 357.768 | 345.581 |
| | M.G. CONTAINERIZADA (t) | 1.063.131 | 1.106.910 | 1.171.162 | 1.223.604 | 1.129.371 | 878.831 | 703.556 | 602.593 |
| | TRÁFICO TOTAL (t) | 32.457.501 | 32.578.858 | 31.743.670 | 34.532.347 | 33.708.650 | 34.365.421 | 32.882.593 | 31.158.316 |
| | CONTENEDORES (TEU) | 89.117 | 91.726 | 96.127 | 89.931 | 84.143 | 66.765 | 52.410 | 49.369 |
| | Nº BUQUES | 1.777 | 1.862 | 1.963 | 2.127 | 2.203 | 2.158 | 1.971 | 2.077 |
| CASTELLÓN | GRANEL LÍQUIDO (t) | 8.396.473 | 8.654.177 | 8.354.551 | 7.834.585 | 10.393.845 | 10.601.871 | 9.801.550 | 9.912.727 |
| | GRANEL SÓLIDO (t) | 4.192.762 | 4.636.911 | 5.198.983 | 6.463.716 | 7.425.423 | 7.097.484 | 6.727.253 | 9.385.232 |
| | M.G. NO CONTAINERIZADA (t) | 294.090 | 300.059 | 263.465 | 307.265 | 239.528 | 234.819 | 127.712 | 190.328 |
| | M.G. CONTAINERIZADA (t) | 2.706.931 | 2.853.623 | 3.225.475 | 3.276.619 | 3.048.811 | 2.762.804 | 1.849.936 | 1.713.576 |
| | TRÁFICO TOTAL (t) | 15.590.256 | 16.444.770 | 17.042.474 | 17.882.185 | 21.107.607 | 20.696.978 | 18.506.451 | 21.201.863 |
| | CONTENEDORES (TEU) | 206.551 | 214.663 | 226.903 | 240.895 | 229.093 | 202.828 | 130.953 | 129.877 |
| | Nº BUQUES | 1.500 | 1.515 | 1.655 | 1.705 | 1.854 | 1.759 | 1.629 | 1.666 |

8. Estadísticas de otros Puertos

8.1.1. Clasificación por Puertos

| PUERTO | TIPO DE TRÁFICO | 2014 | 2015 | 2016 | 2017 | 2018 | 2019 | 2020 | 2021 |
|-------------------|----------------------------|-------------------|-------------------|-------------------|-------------------|-------------------|-------------------|-------------------|-------------------|
| CEUTA | GRANEL LÍQUIDO (t) | 766.715 | 626.803 | 823.440 | 994.798 | 836.320 | 872.263 | 714.554 | 499.366 |
| | GRANEL SÓLIDO (t) | 32.645 | 25.625 | 22.249 | 17.469 | 31.894 | 24.624 | 20.697 | 15.911 |
| | M.G. NO CONTAINERIZADA (t) | 846.693 | 879.383 | 874.250 | 743.612 | 724.115 | 717.350 | 486.152 | 524.002 |
| | M.G. CONTAINERIZADA (t) | 114.988 | 117.469 | 157.299 | 125.217 | 117.421 | 115.003 | 74.777 | 74.751 |
| | TRÁFICO TOTAL (t) | 1.761.041 | 1.649.280 | 1.877.238 | 1.881.096 | 1.709.750 | 1.729.240 | 1.296.180 | 1.114.030 |
| | CONTENEDORES (TEU) | 19.383 | 18.191 | 21.721 | 16.036 | 11.058 | 10.797 | 6.024 | 5.874 |
| | Nº BUQUES | 11.179 | 10.306 | 10.446 | 10.772 | 11.140 | 11.084 | 7.218 | 7.772 |
| FERROL-SAN CIBRAO | GRANEL LÍQUIDO (t) | 2.659.099 | 2.194.480 | 2.335.025 | 2.313.028 | 2.157.943 | 3.412.201 | 2.936.160 | 3.172.236 |
| | GRANEL SÓLIDO (t) | 9.498.616 | 9.839.879 | 9.406.033 | 10.455.812 | 10.756.985 | 12.204.071 | 6.371.480 | 5.994.195 |
| | M.G. NO CONTAINERIZADA (t) | 889.940 | 719.631 | 753.827 | 777.188 | 717.948 | 1.012.291 | 583.865 | 619.296 |
| | M.G. CONTAINERIZADA (t) | 5.451 | 5.536 | 11.472 | 2.235 | 43.189 | 146.287 | 129.224 | 161.355 |
| | TRÁFICO TOTAL (t) | 13.053.106 | 12.759.526 | 12.506.357 | 13.548.264 | 13.676.065 | 16.774.850 | 10.020.729 | 9.947.082 |
| | CONTENEDORES (TEU) | 771 | 958 | 885 | 455 | 4.532 | 12.607 | 12.473 | 16.843 |
| | Nº BUQUES | 1.074 | 1.050 | 1.074 | 1.108 | 1.152 | 1.659 | 1.002 | 1.021 |
| GIJÓN | GRANEL LÍQUIDO (t) | 860.913 | 914.521 | 815.094 | 897.937 | 774.674 | 900.322 | 641.005 | 754.470 |
| | GRANEL SÓLIDO (t) | 16.209.730 | 18.905.283 | 16.013.551 | 19.220.421 | 17.176.815 | 14.500.051 | 13.615.944 | 14.064.020 |
| | M.G. NO CONTAINERIZADA (t) | 1.118.778 | 570.576 | 691.802 | 708.532 | 736.862 | 967.292 | 809.187 | 890.446 |
| | M.G. CONTAINERIZADA (t) | 698.590 | 788.209 | 820.449 | 909.346 | 965.256 | 1.002.657 | 1.061.435 | 819.049 |
| | TRÁFICO TOTAL (t) | 18.888.011 | 21.178.589 | 18.340.896 | 21.736.236 | 19.653.607 | 17.370.322 | 16.127.571 | 16.527.985 |
| | CONTENEDORES (TEU) | 53.547 | 61.922 | 65.779 | 76.348 | 79.352 | 74.524 | 82.443 | 55.909 |
| | Nº BUQUES | 1.320 | 1.183 | 1.156 | 1.298 | 1.229 | 1.187 | 1.127 | 1.189 |

8. Estadísticas de otros Puertos

8.1.1. Clasificación por Puertos

| PUERTO | TIPO DE TRÁFICO | 2014 | 2015 | 2016 | 2017 | 2018 | 2019 | 2020 | 2021 |
|------------|----------------------------|-------------------|-------------------|-------------------|-------------------|-------------------|-------------------|-------------------|-------------------|
| HUELVA | GRANEL LÍQUIDO (t) | 21.841.528 | 21.598.676 | 24.136.076 | 24.904.547 | 25.178.397 | 26.705.123 | 23.486.206 | 24.179.012 |
| | GRANEL SÓLIDO (t) | 4.593.785 | 5.137.350 | 5.748.468 | 6.487.378 | 6.765.384 | 5.753.685 | 4.917.620 | 5.031.928 |
| | M.G. NO CONTAINERIZADA (t) | 648.547 | 374.840 | 304.673 | 285.627 | 395.291 | 556.932 | 663.044 | 621.953 |
| | M.G. CONTAINERIZADA (t) | 68.675 | 105.184 | 180.762 | 499.820 | 593.570 | 589.006 | 640.754 | 573.158 |
| | TRÁFICO TOTAL (t) | 27.152.535 | 27.216.050 | 30.369.979 | 32.177.373 | 32.932.642 | 33.604.746 | 29.707.624 | 30.406.051 |
| | CONTENEDORES (TEU) | 5.774 | 7.834 | 11.822 | 58.166 | 68.400 | 71.900 | 83.802 | 80.588 |
| | Nº BUQUES | 1.847 | 1.839 | 2.120 | 2.291 | 2.419 | 2.282 | 2.216 | 2.265 |
| LAS PALMAS | GRANEL LÍQUIDO (t) | 4.825.670 | 6.385.970 | 6.137.415 | 6.849.513 | 7.153.263 | 8.050.405 | 7.817.669 | 8.257.408 |
| | GRANEL SÓLIDO (t) | 477.532 | 483.909 | 534.102 | 559.599 | 474.211 | 453.300 | 396.917 | 423.724 |
| | M.G. NO CONTAINERIZADA (t) | 3.698.626 | 3.779.125 | 4.046.910 | 4.126.038 | 4.480.764 | 4.658.130 | 3.778.217 | 4.186.081 |
| | M.G. CONTAINERIZADA (t) | 11.055.013 | 10.332.427 | 9.375.644 | 12.806.963 | 12.228.104 | 10.978.277 | 11.441.606 | 13.039.758 |
| | TRÁFICO TOTAL (t) | 20.056.841 | 20.981.431 | 20.094.071 | 24.342.113 | 24.336.342 | 24.140.112 | 23.434.409 | 25.906.971 |
| | CONTENEDORES (TEU) | 976.457 | 901.101 | 916.597 | 1.183.327 | 1.139.971 | 1.006.323 | 1.033.486 | 1.174.592 |
| | Nº BUQUES | 10.940 | 11.701 | 11.797 | 11.446 | 12.286 | 13.960 | 11.271 | 11.807 |
| MÁLAGA | GRANEL LÍQUIDO (t) | 138.362 | 105.717 | 167.831 | 151.490 | 81.394 | 83.223 | 211.773 | 237.269 |
| | GRANEL SÓLIDO (t) | 1.095.103 | 1.370.093 | 1.748.154 | 1.675.098 | 1.702.222 | 1.473.503 | 1.427.896 | 1.500.578 |
| | M.G. NO CONTAINERIZADA (t) | 480.832 | 441.134 | 462.448 | 498.109 | 501.818 | 525.998 | 443.988 | 437.369 |
| | M.G. CONTAINERIZADA (t) | 501.434 | 352.578 | 476.029 | 488.756 | 935.435 | 1.417.368 | 616.649 | 2.251.639 |
| | TRÁFICO TOTAL (t) | 2.215.731 | 2.269.522 | 2.854.462 | 2.813.452 | 3.220.869 | 3.500.092 | 2.700.306 | 4.426.855 |
| | CONTENEDORES (TEU) | 87.989 | 43.369 | 119.847 | 86.247 | 125.035 | 207.335 | 123.871 | 236.803 |
| | Nº BUQUES | 1.381 | 1.270 | 1.410 | 1.551 | 1.771 | 1.869 | 1.103 | 1.145 |

8. Estadísticas de otros Puertos

8.1.1. Clasificación por Puertos

| PUERTO | TIPO DE TRÁFICO | 2014 | 2015 | 2016 | 2017 | 2018 | 2019 | 2020 | 2021 |
|---------------------------|----------------------------|------------------|------------------|------------------|------------------|------------------|------------------|------------------|------------------|
| MARÍN Y RÍA DE PONTEVEDRA | GRANEL LÍQUIDO (t) | 0 | 26 | 4 | 0 | 4 | 8 | 0 | 0 |
| | GRANEL SÓLIDO (t) | 853.972 | 998.817 | 1.042.111 | 915.812 | 930.205 | 888.506 | 865.210 | 957.569 |
| | M.G. NO CONTAINERIZADA (t) | 795.567 | 760.576 | 658.658 | 685.651 | 644.176 | 676.060 | 649.318 | 660.873 |
| | M.G. CONTAINERIZADA (t) | 250.924 | 354.665 | 615.679 | 899.456 | 939.955 | 873.843 | 550.735 | 528.759 |
| | TRÁFICO TOTAL (t) | 1.900.463 | 2.114.084 | 2.316.452 | 2.500.919 | 2.514.340 | 2.438.417 | 2.065.263 | 2.147.201 |
| | CONTENEDORES (TEU) | 29.568 | 42.654 | 67.087 | 88.938 | 87.405 | 76.645 | 44.289 | 41.098 |
| | Nº BUQUES | 604 | 585 | 533 | 549 | 492 | 507 | 441 | 453 |
| MELILLA | GRANEL LÍQUIDO (t) | 71.614 | 70.147 | 76.584 | 78.648 | 76.234 | 75.937 | 64.871 | 68.127 |
| | GRANEL SÓLIDO (t) | 6.815 | 3.425 | 5.825 | 7.372 | 5.250 | 7.100 | 37.603 | 39.438 |
| | M.G. NO CONTAINERIZADA (t) | 639.079 | 676.588 | 742.721 | 781.236 | 613.246 | 636.537 | 435.160 | 436.306 |
| | M.G. CONTAINERIZADA (t) | 265.767 | 258.541 | 316.410 | 279.978 | 171.330 | 137.947 | 80.183 | 53.776 |
| | TRÁFICO TOTAL (t) | 983.275 | 1.008.701 | 1.141.540 | 1.147.234 | 866.060 | 857.521 | 617.817 | 597.647 |
| | CONTENEDORES (TEU) | 34.966 | 34.356 | 39.445 | 36.421 | 22.130 | 17.924 | 11.134 | 7.919 |
| | Nº BUQUES | 1.406 | 1.462 | 1.590 | 1.869 | 1.776 | 1.606 | 905 | 948 |
| MOTRIL | GRANEL LÍQUIDO (t) | 1.150.264 | 1.162.031 | 1.197.007 | 1.049.953 | 1.335.910 | 1.322.197 | 1.386.208 | 1.596.496 |
| | GRANEL SÓLIDO (t) | 430.807 | 452.358 | 451.149 | 510.112 | 564.003 | 611.877 | 530.587 | 742.020 |
| | M.G. NO CONTAINERIZADA (t) | 301.418 | 340.863 | 482.164 | 674.492 | 917.382 | 797.988 | 279.853 | 172.954 |
| | M.G. CONTAINERIZADA (t) | 15.377 | 424 | 22.906 | 100.272 | 2.674 | 4.982 | 573 | 38 |
| | TRÁFICO TOTAL (t) | 1.897.866 | 1.955.676 | 2.153.226 | 2.334.829 | 2.819.969 | 2.737.044 | 2.197.221 | 2.511.508 |
| | CONTENEDORES (TEU) | 1.717 | 183 | 2.626 | 8.770 | 341 | 612 | 76 | 0 |
| | Nº BUQUES | 886 | 927 | 1.273 | 1.345 | 1.357 | 1.323 | 523 | 564 |

8. Estadísticas de otros Puertos

8.1.1. Clasificación por Puertos

| PUERTO | TIPO DE TRÁFICO | 2014 | 2015 | 2016 | 2017 | 2018 | 2019 | 2020 | 2021 |
|------------------------|----------------------------|-------------------|-------------------|-------------------|-------------------|-------------------|-------------------|-------------------|-------------------|
| PASAIA | GRANEL LÍQUIDO (t) | 0 | 0 | 0 | 0 | 0 | 0 | 0 | 0 |
| | GRANEL SÓLIDO (t) | 1.509.003 | 1.694.292 | 1.099.170 | 834.440 | 995.886 | 1.031.318 | 1.009.085 | 1.104.419 |
| | M.G. NO CONTAINERIZADA (t) | 1.942.981 | 2.005.617 | 2.216.816 | 2.085.187 | 2.092.625 | 2.166.645 | 1.943.809 | 2.389.896 |
| | M.G. CONTAINERIZADA (t) | 195 | 38.628 | 77.849 | 111 | 99 | 0 | 40.496 | 0 |
| | TRÁFICO TOTAL (t) | 3.452.179 | 3.738.537 | 3.393.835 | 2.919.738 | 3.088.610 | 3.197.963 | 2.993.390 | 3.494.315 |
| | CONTENEDORES (TEU) | 0 | 3.266 | 6.818 | 8 | 15 | 0 | 4.366 | 0 |
| | Nº BUQUES | 921 | 991 | 994 | 865 | 911 | 933 | 846 | 967 |
| SANTA CRUZ DE TENERIFE | GRANEL LÍQUIDO (t) | 5.738.279 | 5.732.686 | 6.157.957 | 5.137.879 | 4.501.126 | 4.807.911 | 3.518.894 | 3.017.356 |
| | GRANEL SÓLIDO (t) | 437.558 | 406.750 | 415.005 | 413.553 | 446.927 | 422.513 | 378.165 | 451.521 |
| | M.G. NO CONTAINERIZADA (t) | 3.027.132 | 3.272.898 | 3.509.214 | 3.691.184 | 3.783.960 | 3.880.173 | 3.497.876 | 3.585.513 |
| | M.G. CONTAINERIZADA (t) | 2.478.948 | 2.628.614 | 2.865.697 | 3.699.948 | 3.625.038 | 3.306.360 | 3.240.904 | 3.607.110 |
| | TRÁFICO TOTAL (t) | 11.681.917 | 12.040.948 | 12.947.873 | 12.942.564 | 12.357.051 | 12.416.957 | 10.635.839 | 10.661.500 |
| | CONTENEDORES (TEU) | 325.708 | 345.457 | 370.617 | 467.144 | 508.758 | 410.908 | 382.475 | 435.654 |
| | Nº BUQUES | 12.116 | 12.127 | 12.519 | 13.359 | 16.400 | 16.132 | 12.143 | 14.167 |
| SANTANDER | GRANEL LÍQUIDO (t) | 234.386 | 270.926 | 139.775 | 234.493 | 339.509 | 323.616 | 213.695 | 208.055 |
| | GRANEL SÓLIDO (t) | 3.189.256 | 3.518.578 | 2.823.113 | 3.476.272 | 3.313.913 | 3.646.527 | 3.026.146 | 3.537.851 |
| | M.G. NO CONTAINERIZADA (t) | 1.834.539 | 1.751.614 | 1.830.688 | 1.806.661 | 2.167.155 | 2.408.283 | 2.294.640 | 2.563.877 |
| | M.G. CONTAINERIZADA (t) | 12.210 | 18.702 | 19.534 | 81.225 | 136.665 | 178.658 | 303.453 | 427.206 |
| | TRÁFICO TOTAL (t) | 5.270.391 | 5.559.820 | 4.813.110 | 5.598.651 | 5.957.242 | 6.557.084 | 5.837.934 | 6.736.989 |
| | CONTENEDORES (TEU) | 824 | 1.165 | 1.268 | 6.945 | 10.539 | 14.316 | 26.148 | 37.758 |
| | Nº BUQUES | 1.393 | 1.405 | 1.414 | 1.522 | 1.626 | 1.614 | 1.329 | 1.561 |

8. Estadísticas de otros Puertos

8.1.1. Clasificación por Puertos

| PUERTO | TIPO DE TRÁFICO | 2014 | 2015 | 2016 | 2017 | 2018 | 2019 | 2020 | 2021 |
|-----------|----------------------------|-------------------|-------------------|-------------------|-------------------|-------------------|-------------------|-------------------|-------------------|
| SEVILLA | GRANEL LÍQUIDO (t) | 257.958 | 274.365 | 229.665 | 422.753 | 269.012 | 293.340 | 343.006 | 357.505 |
| | GRANEL SÓLIDO (t) | 1.739.610 | 2.073.690 | 2.250.277 | 2.201.621 | 2.169.823 | 2.294.022 | 2.208.341 | 2.143.107 |
| | M.G. NO CONTAINERIZADA (t) | 1.103.545 | 1.058.694 | 1.150.500 | 1.024.199 | 989.089 | 780.315 | 756.710 | 678.740 |
| | M.G. CONTAINERIZADA (t) | 1.270.088 | 1.250.313 | 1.159.997 | 877.088 | 979.628 | 987.449 | 894.197 | 998.935 |
| | TRÁFICO TOTAL (t) | 4.371.201 | 4.657.062 | 4.790.439 | 4.525.661 | 4.407.552 | 4.355.126 | 4.202.254 | 4.178.287 |
| | CONTENEDORES (TEU) | 161.595 | 161.671 | 145.672 | 105.566 | 137.849 | 136.627 | 126.007 | 135.742 |
| | Nº BUQUES | 994 | 1.051 | 1.134 | 1.030 | 1.016 | 1.009 | 945 | 955 |
| TARRAGONA | GRANEL LÍQUIDO (t) | 19.383.619 | 22.306.303 | 20.265.105 | 22.035.857 | 19.843.851 | 21.144.678 | 18.319.638 | 21.141.189 |
| | GRANEL SÓLIDO (t) | 9.708.026 | 8.391.029 | 9.065.462 | 9.505.432 | 9.988.269 | 9.754.674 | 6.480.985 | 7.744.293 |
| | M.G. NO CONTAINERIZADA (t) | 1.066.592 | 1.301.047 | 1.162.517 | 1.487.982 | 1.609.928 | 1.357.249 | 1.129.386 | 1.792.703 |
| | M.G. CONTAINERIZADA (t) | 1.613.586 | 936.390 | 831.757 | 591.681 | 556.104 | 454.254 | 411.058 | 489.593 |
| | TRÁFICO TOTAL (t) | 31.771.823 | 32.934.769 | 31.324.841 | 33.620.952 | 31.998.152 | 32.710.855 | 26.341.067 | 31.167.778 |
| | CONTENEDORES (TEU) | 148.636 | 89.862 | 83.666 | 62.888 | 58.106 | 47.983 | 43.787 | 54.760 |
| | Nº BUQUES | 2.640 | 2.743 | 2.654 | 2.655 | 2.555 | 2.551 | 2.189 | 2.618 |
| VALENCIA | GRANEL LÍQUIDO (t) | 5.220.698 | 3.814.375 | 3.803.068 | 3.203.487 | 1.909.692 | 3.120.013 | 2.673.188 | 3.867.779 |
| | GRANEL SÓLIDO (t) | 2.680.192 | 2.684.864 | 2.531.577 | 2.278.857 | 2.544.075 | 2.190.118 | 1.859.496 | 2.159.064 |
| | M.G. NO CONTAINERIZADA (t) | 9.438.041 | 10.834.853 | 10.788.437 | 11.788.513 | 13.880.853 | 14.585.870 | 12.747.552 | 14.806.681 |
| | M.G. CONTAINERIZADA (t) | 49.289.732 | 52.267.244 | 53.872.459 | 55.978.616 | 58.090.890 | 60.831.738 | 63.264.401 | 64.017.231 |
| | TRÁFICO TOTAL (t) | 66.628.663 | 69.601.336 | 70.995.541 | 73.249.473 | 76.425.510 | 80.727.739 | 80.544.637 | 84.850.755 |
| | CONTENEDORES (TEU) | 4.441.949 | 4.615.196 | 4.732.136 | 4.832.156 | 5.182.665 | 5.439.827 | 5.428.307 | 5.604.478 |
| | Nº BUQUES | 7.370 | 7.728 | 7.702 | 7.715 | 7.722 | 7.891 | 6.851 | 7.295 |

8. Estadísticas de otros Puertos

8.1.1. Clasificación por Puertos

| PUERTO | TIPO DE TRÁFICO | 2014 | 2015 | 2016 | 2017 | 2018 | 2019 | 2020 | 2021 |
|------------|----------------------------|------------------|------------------|------------------|------------------|------------------|------------------|------------------|------------------|
| VIGO | GRANEL LÍQUIDO (t) | 64.598 | 59.580 | 60.452 | 67.776 | 93.916 | 46.778 | 57.744 | 51.913 |
| | GRANEL SÓLIDO (t) | 299.331 | 287.939 | 234.910 | 261.610 | 271.820 | 297.779 | 300.986 | 337.330 |
| | M.G. NO CONTAINERIZADA (t) | 1.031.075 | 1.049.111 | 981.424 | 1.047.429 | 1.102.232 | 1.158.064 | 1.197.645 | 1.269.727 |
| | M.G. CONTAINERIZADA (t) | 2.402.495 | 2.630.832 | 2.584.713 | 2.590.411 | 2.667.697 | 2.658.822 | 2.780.308 | 2.986.650 |
| | TRÁFICO TOTAL (t) | 3.797.499 | 4.027.462 | 3.861.499 | 3.967.226 | 4.135.665 | 4.161.443 | 4.336.683 | 4.645.620 |
| | CONTENEDORES (TEU) | 204.163 | 223.699 | 184.291 | 219.438 | 184.987 | 181.195 | 203.697 | 214.756 |
| | Nº BUQUES | 1.541 | 1.686 | 1.546 | 1.724 | 1.726 | 1.677 | 1.542 | 1.580 |
| VILAGARCÍA | GRANEL LÍQUIDO (t) | 125.845 | 94.857 | 184.159 | 193.687 | 167.808 | 182.545 | 233.459 | 273.563 |
| | GRANEL SÓLIDO (t) | 323.047 | 403.439 | 320.556 | 421.101 | 448.220 | 479.973 | 314.249 | 425.965 |
| | M.G. NO CONTAINERIZADA (t) | 248.491 | 261.936 | 322.153 | 293.048 | 287.266 | 311.925 | 344.496 | 509.993 |
| | M.G. CONTAINERIZADA (t) | 285.894 | 264.673 | 278.824 | 293.923 | 304.136 | 340.775 | 312.285 | 293.888 |
| | TRÁFICO TOTAL (t) | 983.277 | 1.024.905 | 1.105.692 | 1.201.759 | 1.207.430 | 1.315.218 | 1.204.489 | 1.503.409 |
| | CONTENEDORES (TEU) | 33.297 | 30.573 | 32.323 | 34.508 | 35.039 | 41.257 | 35.890 | 33.937 |
| | Nº BUQUES | 261 | 268 | 303 | 323 | 336 | 355 | 315 | 408 |

Fuente: Organismo Público Puertos del Estado

8. Estadísticas de otros Puertos

8.1.2. Clasificación por tipo de tráfico

| TIPO DE TRÁFICO | PRIMEROS PUERTOS | 2014 | 2015 | 2016 | 2017 | 2018 | 2019 | 2020 | 2021 |
|---|--------------------|--------|--------|--------|--------|--------|--------|--------|--------|
| GRANEL LÍQUIDO (Miles de toneladas) | B. ALGECIRAS | 25.312 | 27.344 | 27.470 | 28.775 | 31.854 | 30.722 | 28.392 | 28.145 |
| | CARTAGENA | 25.930 | 25.741 | 25.026 | 27.178 | 25.675 | 26.007 | 25.113 | 24.092 |
| | HUELVA | 21.842 | 21.599 | 24.136 | 24.905 | 25.178 | 26.705 | 23.471 | 24.179 |
| | TARRAGONA | 19.384 | 22.306 | 20.265 | 22.036 | 19.844 | 21.145 | 18.320 | 21.141 |
| | BILBAO | 16.345 | 18.200 | 18.087 | 19.784 | 20.491 | 20.822 | 18.157 | 17.765 |
| | BARCELONA | 13.054 | 12.055 | 11.482 | 14.484 | 15.328 | 16.121 | 12.862 | 12.345 |
| GRANEL SÓLIDO (Miles de toneladas) | GIJÓN | 16.210 | 18.905 | 16.014 | 19.220 | 17.177 | 14.500 | 13.616 | 14.064 |
| | CASTELLÓN | 4.594 | 4.637 | 5.199 | 6.464 | 7.425 | 7.097 | 6.727 | 9.385 |
| | CARTAGENA | 5.309 | 5.554 | 5.324 | 5.820 | 6.573 | 7.111 | 6.660 | 6.119 |
| | TARRAGONA | 9.708 | 8.391 | 9.065 | 9.505 | 9.988 | 9.755 | 6.481 | 7.744 |
| | FERROL-SAN CIPRIÁN | 9.499 | 9.840 | 9.406 | 10.456 | 10.757 | 12.204 | 6.371 | 5.994 |
| | HUELVA | 4.594 | 5.137 | 5.748 | 6.487 | 6.765 | 5.754 | 4.918 | 5.032 |
| M.G. NO CONTAINERIZADA (Miles de toneladas) | VALENCIA | 9.438 | 10.835 | 10.788 | 11.789 | 13.881 | 14.586 | 12.748 | 14.630 |
| | BALEARES | 9.505 | 9.934 | 10.722 | 11.431 | 12.416 | 13.281 | 10.474 | 11.809 |
| | BARCELONA | 9.785 | 10.723 | 10.812 | 11.210 | 11.554 | 11.570 | 9.621 | 10.712 |
| | B. ALGECIRAS | 6.551 | 6.998 | 7.592 | 7.853 | 8.466 | 9.046 | 9.298 | 11.854 |
| | LAS PALMAS | 3.699 | 3.779 | 4.047 | 4.126 | 4.481 | 4.658 | 3.778 | 4.186 |
| | S.C. TENERIFE | 3.027 | 3.273 | 3.509 | 3.691 | 3.784 | 3.880 | 3.498 | 3.586 |
| M.G. CONTAINERIZADA (Miles de toneladas) | VALENCIA | 49.290 | 52.267 | 53.872 | 55.979 | 58.091 | 60.832 | 63.264 | 64.318 |
| | B. ALGECIRAS | 54.613 | 55.477 | 60.150 | 57.600 | 60.586 | 64.234 | 65.420 | 58.702 |
| | BARCELONA | 17.824 | 18.717 | 20.972 | 29.911 | 34.906 | 34.175 | 31.966 | 37.447 |

8. Estadísticas de otros Puertos

8.1.2. Clasificación por tipo de tráfico

| TIPO DE TRÁFICO | PRIMEROS PUERTOS | 2014 | 2015 | 2016 | 2017 | 2018 | 2019 | 2020 | 2021 |
|---|------------------|--------|--------|--------|--------|---------|---------|---------|--------|
| M.G. CONTAINERIZADA (Miles de toneladas) | LAS PALMAS | 11.055 | 10.332 | 9.376 | 12.807 | 12.228 | 10.978 | 11.442 | 13.040 |
| | BILBAO | 6.610 | 6.463 | 6.375 | 6.465 | 6.809 | 6.719 | 5.183 | 5.657 |
| | S.C. TENERIFE | 2.484 | 2.624 | 2.871 | 3.691 | 3.632 | 3.306 | 3.241 | 3.607 |
| TRÁFICO TOTAL (Miles de toneladas) | B. ALGECIRAS | 88.080 | 91.950 | 96.832 | 96.330 | 102.514 | 104.849 | 103.578 | 99.366 |
| | VALENCIA | 66.629 | 69.601 | 70.996 | 73.249 | 76.426 | 80.728 | 80.545 | 85.047 |
| | BARCELONA | 45.428 | 45.921 | 47.698 | 60.070 | 66.013 | 65.937 | 58.462 | 64.964 |
| | CARTAGENA | 32.458 | 32.579 | 31.744 | 34.532 | 33.709 | 34.365 | 32.834 | 31.158 |
| | HUELVA | 27.246 | 27.216 | 30.370 | 32.177 | 32.933 | 33.605 | 29.692 | 30.406 |
| | BILBAO | 30.822 | 32.400 | 31.951 | 34.195 | 35.585 | 35.448 | 29.544 | 31.180 |
| CONTENEDORES TEU (Miles) | VALENCIA | 4.442 | 4.615 | 4.732 | 4.832 | 5.183 | 5.440 | 5.428 | 5.614 |
| | B. ALGECIRAS | 4.555 | 4.516 | 4.760 | 4.390 | 4.773 | 5.119 | 5.106 | 4.797 |
| | BARCELONA | 1.894 | 1.965 | 2.238 | 2.969 | 3.473 | 3.324 | 2.958 | 3.531 |
| | LAS PALMAS | 976 | 901 | 917 | 1.183 | 1.140 | 1.006 | 1.033 | 1.175 |
| | BILBAO | 631 | 627 | 597 | 605 | 638 | 628 | 486 | 539 |
| | S.C. TENERIFE | 326 | 345 | 371 | 467 | 509 | 411 | 382 | 436 |
| Nº BUQUES | BALEARES | 33.911 | 40.596 | 41.813 | 44.214 | 50.142 | 52.471 | 30.497 | 43.542 |
| | B. ALGECIRAS | 26.754 | 28.446 | 29.681 | 28.249 | 28.913 | 29.067 | 18.317 | 19.517 |
| | S.C. TENERIFE | 12.116 | 12.127 | 12.519 | 13.359 | 16.400 | 16.132 | 12.143 | 14.167 |
| | LAS PALMAS | 10.940 | 11.701 | 11.797 | 11.446 | 12.286 | 13.960 | 11.271 | 11.807 |
| | CEUTA | 11.179 | 10.306 | 10.446 | 10.772 | 11.140 | 11.084 | 7.218 | 7.772 |
| | VALENCIA | 7.370 | 7.728 | 7.702 | 7.715 | 7.722 | 7.891 | 6.851 | 7.295 |

Fuente: Organismo Público Puertos del Estado.

8. Estadísticas de otros Puertos

8.2. Puertos internacionales más importantes

8.2.1. Puertos del Mediterráneo

| PAÍS | PUERTO | CONTENEDORES (TEU) | | | | | | | |
|---------------|------------------|--------------------|------------------|------------------|------------------|------------------|------------------|------------------|------------------|
| | | 2014 | 2015 | 2016 | 2017 | 2018 | 2019 | 2020 | 2021 |
| GRECIA | EL PIREO | 3.585.159 | 3.330.000 | 3.471.000 | 4.150.000 | 4.908.000 | 5.650.000 | 5.437.000 | 5.317.000 |
| ESPAÑA | VALENCIA | 4.441.949 | 4.615.196 | 4.732.136 | 4.832.156 | 5.182.665 | 5.439.827 | 5.428.307 | 5.604.478 |
| ESPAÑA | ALGECIRAS | 4.554.901 | 4.515.768 | 4.759.571 | 4.380.849 | 4.772.504 | 5.119.456 | 5.105.800 | 4.796.665 |
| MARRUECOS | TÁNGER | 3.077.764 | 2.961.830 | 3.000.000 | 3.310.000 | 3.472.451 | 4.802.000 | 5.771.220 | 7.173.870 |
| EGIPTO | PORT SAID | 4.060.500 | 3.600.000 | 3.000.000 | 2.989.897 | 3.000.000 | 3.658.000 | 4.088.000 | 4.764.583 |
| ESPAÑA | BARCELONA | 1.893.557 | 1.965.241 | 2.237.818 | 3.006.645 | 3.472.879 | 3.324.196 | 2.957.700 | 3.530.814 |
| TURQUÍA | AMBARLI-ESTAMBUL | 3.487.000 | 3.080.000 | 2.800.000 | 3.120.000 | 3.131.867 | 3.170.000 | 2.888.000 | 2.942.550 |
| MALTA | MARSAXLOKK | 2.900.000 | 3.060.000 | 3.080.000 | 3.150.000 | 3.310.000 | 2.720.000 | 2.440.000 | 2.970.000 |
| ITALIA | GENOA | 2.172.944 | 2.242.902 | 2.298.000 | 2.620.000 | 2.609.138 | 2.615.375 | 2.353.000 | 2.558.000 |
| ITALIA | GIOIA TAURO | 2.970.000 | 2.550.000 | 2.797.000 | 2.450.000 | 2.300.000 | 2.523.000 | 3.193.000 | 3.147.000 |
| EGIPTO | ALEJANDRÍA | n.d | 1.688.301 | 1.633.600 | 1.600.000 | 1.600.000 | 1.815.000 | 1.663.000 | |
| ISRAEL | ASHDOD | n.d | 1.308.000 | 1.443.000 | 1.525.000 | 1.600.000 | 1.500.000 | 1.584.000 | |
| FRANCIA | MARSELLA FOX | 1.179.910 | 1.223.173 | 1.251.744 | 1.362.204 | 1.400.000 | 1.454.621 | 1.318.000 | |
| ISRAEL | HAIFA | n.d | 1.215.000 | 1.265.000 | 1.340.000 | 1.400.000 | 1.440.000 | 1.470.000 | |
| ITALIA | LA SPEZIA | 1.303.000 | 1.390.000 | 1.270.000 | 1.470.000 | 1.485.623 | 1.409.381 | 1.174.000 | 1.375.626 |
| EGIPTO | DAMIETTA | n.d | 719.547 | 810.311 | 1.131.226 | 1.300.000 | 1.068.000 | 1.052.000 | |

8. Estadísticas de otros Puertos

8.2. Puertos internacionales más importantes

8.2.2. Ranking primeros 30 Puertos del mundo (TEU)

| Rank | Port Name | Country | 2021 | 2020 | 2019 | Growth 21/20% | Growth 20/19% |
|---------|------------------------|-------------|------------|------------|------------|---------------|---------------|
| 1 (1) | Shanghai | China | 47,025,000 | 43,501,400 | 43,303,000 | 8.1% | 0.5% |
| 2 (2) | Singapore | Singapore | 37,467,700 | 36,870,940 | 37,195,636 | 1.6% | -0.9% |
| 3 (3) | Ningbo-Zhoushan | China | 31,080,000 | 28,734,300 | 27,535,000 | 8.2% | 4.4% |
| 4 (4) | Shenzhen | China | 28,760,000 | 26,553,000 | 25,771,700 | 8.3% | 3.0% |
| 5 (5) | Guangzhou-Nansha | China | 24,180,000 | 23,191,500 | 23,236,200 | 4.3% | -0.2% |
| 6 (6) | Qingdao | China | 23,700,000 | 22,004,700 | 21,010,000 | 7.7% | 4.7% |
| 7 (7) | Busan | S Korea | 22,690,258 | 21,823,995 | 21,992,000 | 4.0% | -0.8% |
| 8 (8) | Tianjin | China | 20,260,000 | 18,356,100 | 17,300,700 | 10.4% | 6.1% |
| 9 (10) | Los Angeles/Long Beach | USA | 20,061,978 | 17,326,718 | 16,969,666 | 15.8% | 2.1% |
| 10 (9) | Hong Kong | China | 17,788,000 | 17,326,720 | 18,303,000 | 2.7% | 5.3% |
| 11 (11) | Rotterdam* | Netherlands | 15,300,000 | 14,349,446 | 14,810,804 | 6.6% | 0.03% |
| 12 (12) | Dubai/Jebel Ali | UAE | 13,700,000 | 13,484,600 | 14,111,000 | 1.6% | 4.4% |
| 13 (13) | Port Kelang* | Malaysia | 13,700,000 | 13,244,414 | 13,580,717 | 3.4% | 2.5% |
| 14 (15) | Xiamen | China | 12,030,000 | 11,410,000 | 11,122,180 | 5.4% | 2.6% |
| 15 (14) | Antwerp | Belgium | 12,020,245 | 12,031,467 | 11,860,204 | -0.1% | 1.4% |
| 16 (16) | Tanjung Pelepas* | Malaysia | 11,200,000 | 9,846,106 | 9,077,485 | 13.8% | 8.5% |
| 17 (17) | Kaohsiung | TAIWÁN | 9,864,447 | 9,621,672 | 10,428,634 | 2.5% | -7.7% |
| 18 (20) | New York / Newark | USA | 8,985,927 | 7,585,825 | 7,471,131 | 18.5% | 0.02% |
| 19 (18) | Hamburg* | Germany | 8,720,000 | 8,577,647 | 9,282,012 | 1.7% | 7.6% |

8. Estadísticas de otros Puertos

8.2.2. Ranking primeros 30 Puertos del mundo (TEU)

| Rank | Port Name | Country | 2021 | 2020 | 2019 | Growth 21/20% | Growth 20/19% |
|---------|-----------------------|-----------|-----------|-----------|-----------|---------------|---------------|
| 20 (21) | Laem Chabang | Thailand | 8,523,342 | 7,546,491 | 7,980,560 | 12.9% | 5.4% |
| 21 (19) | Ho Chi Minh City* | Vietnam | 7,950,000 | 7,864,100 | 6,848,360 | 1.1% | 0.15 |
| 22 (23) | Colombo | Sri Lanka | 7,249,358 | 6,854,763 | 7,228,337 | 5.8% | 5.2% |
| 23 (24) | Tangier Med | Morocco | 7,173,870 | 5,771,221 | 4,801,710 | 24.3% | 20.2% |
| 24 (22) | Jakarta | Indonesia | 6,750,302 | 6,205,301 | 6,802,200 | 8.8% | -8.8% |
| 25 (26) | Mundra | India | 6,665,159 | 5,656,594 | 4,732,699 | 17.8% | 19.5% |
| 26 (36) | Nhava Sheva | India | 5,631,948 | 4,474,884 | 5,100,889 | 25.9% | 12.3% |
| 27 (28) | Valencia incl Sagunto | Spain | 5,614,454 | 5,428,311 | 5,439,827 | 3.4% | 0.2% |
| 28 (35) | Savannah | USA | 5,613,164 | 4,682,253 | 4,599,169 | 19.9% | 1.8% |
| 29 (27) | Piraeus | Greece | 5,320,000 | 5,437,000 | 5,648,000 | 2.2% | -3.7% |
| 30 (25) | Yingkou | China | 5,220,000 | 5,663,100 | 5,480,000 | 7.8% | 3.3% |

8. Estadísticas de otros Puertos

8.2. Puertos internacionales más importantes

8.2.3 Principales Puertos de Europa Atlántica

| PAÍS | PUERTO | CONTENEDORES (TEU) | | | | | | | | |
|-------------|-----------------|--------------------|------------|------------|------------|------------|------------|------------|------------|--|
| | | 2014 | 2015 | 2016 | 2017 | 2018 | 2019 | 2020 | 2021 | |
| HOLANDA | ROTTERDAM | 12.297.570 | 12.234.535 | 12.385.000 | 13.730.000 | 14.500.000 | 14.828.199 | 14.349.446 | 15.300.000 | |
| BÉLGICA | AMBERES | 8.977.738 | 9.653.511 | 10.037.000 | 10.450.000 | 11.100.000 | 11.899.105 | 12.031.469 | 12.020.000 | |
| ALEMANIA | HAMBURGO | 9.700.000 | 8.870.000 | 8.910.000 | 8.860.000 | 8.700.000 | 9.254.586 | 8.500.000 | 8.715.000 | |
| ALEMANIA | BREMERHAVEN | 5.795.624 | 5.546.657 | 5.488.999 | 5.510.000 | 5.483.222 | 4.856.873 | 4.770.000 | 5.019.000 | |
| ALEMANIA | DUISBURG | 3.400.000 | 3.600.000 | 3.700.000 | 4.100.000 | 4.100.000 | 4.000.000 | 4.200.000 | | |
| REINO UNIDO | FELIXSTOWE | 4.126.179 | 3.980.000 | 3.745.000 | 4.050.000 | 4.161.000 | 3.778.000 | 3.778.000 | 3.700.000 | |
| FRANCIA | EL HAVRE | 2.554.000 | 2.560.000 | 2.607.000 | 2.880.000 | 2.864.306 | 2.761.866 | 2.445.000 | 3.018.550 | |
| RUSIA | SAN PETERSBURGO | 2.380.000 | 1.720.000 | 1.700.000 | 1.670.000 | 1.920.000 | 2.222.000 | 2.100.000 | | |
| REINO UNIDO | SOUTHAMPTON | 1.900.000 | 2.020.000 | 1.957.000 | 2.040.000 | 1.995.000 | 1.878.000 | 1.809.237 | 1.871.081 | |
| BÉLGICA | ZEEBRUGGE | 2.050.000 | 1.560.000 | 1.400.000 | 1.500.000 | 1.578.000 | 1.675.928 | 1.800.000 | 2.077.000 | |
| PORTUGAL | SINES | 1.227.694 | 1.330.000 | 1.513.000 | 1.670.000 | 1.750.000 | 1.423.214 | 1.611.963 | 1.824.000 | |

9. Puertos de Sagunto y Gandía

9. Puertos de Sagunto y Gandía

9.1. Puerto de Sagunto

Está situado a 22 Km. al Norte de Valencia y está integrado desde 1985 en la Autoridad Portuaria de Valencia, como consecuencia del Real Decreto 2.100/1985 de 23 de octubre.

Instalaciones

DÁRSENAS COMERCIALES

Las dos dársenas comerciales del Puerto de Sagunto tienen un espejo de agua de unas 220 Ha, configurado por 5.801 metros lineales de atraque con las siguientes características:

| | Longitud (m) | Calado (m) | Uso |
|----------------------|--------------|------------|---|
| DÁRSENA 1 | | | |
| Norte 1 | 489 | 8,50 | Mercancía General, Abonos, Contenedores y Ro-Ro |
| Centro 1 | 620 | 10,10 | Mercancía General, Contenedores y RoRo |
| Sur 1 | 583 | 9,50 | Gráneles líquidos instalación especial, Mercancía General |
| Muelle de servicios | 172 | 4/7,50 | |
| Noreste | 333 | 14 | Polivalente |
| DÁRSENA 2 | | | |
| Centro 2 | 241 | 16,00 | Vehículos nuevos |
| Sur 2 | 963 | 16,00 | Vehículos nuevos |
| Norte 2 | 643 | 16,00 | Contenedores |
| Muelle de Saggas | 158 | 16,00 | Planta regasificadora |
| OTROS MUELLES | | | |
| Pantalán | 422 | 14 | Sin uso |
| Astillero Varadero | 240 | 5,00 | Astillero-Varadero |
| Levante | 938 | 14,00 | |

Dispone de 1.367.338 m² de zona de depósito descubierto y 122.655 m² de superficie cerrada, lo que suma un total de 1.489.993 m² de superficie. Entre estas superficies de depósito destaca un almacén frigorífico con una capacidad de almacenamiento de 65.000 m³.

Su utillaje comprende:

| Tipo de grúa | Número | Fuerza (t) |
|-------------------|--------|------------|
| Portacontenedores | 6 | 40/45 |
| Pórtico | 2 | 20 |
| Pórtico | 2 | 36 |
| Pórtico | 2 | 60 |
| Pórtico | 2 | 17 |
| Automóvil | 1 | 400 |
| Automóvil | 7 | 100 |
| Automóvil | 1 | 104 |
| Automóvil | 1 | 120 |

El Muelle Sur está siendo destinado a operaciones de import-export de bobinas de acero, fundamentalmente para la planta siderúrgica (SIDMED), así como para la descarga mediante instalación especial de amoníaco anhídrido para la factoría de abonos de Fertiberia ubicada en Sagunto.

El Muelle Norte se utiliza actualmente para embarques/desembarques de abonos desde la factoría mencionada anteriormente, mercancía general y Ro-Ro.

En el Muelle Centro se encuentran las instalaciones de una terminal frigorífica para la manipulación de mercancía perecedera. Asimismo, este muelle se destina también al tráfico de abonos, mercancía general no contenedor y mercancía general en contenedor.

En el Muelle Norte 2 opera Intersagunto Terminal, realizando operaciones RoRo y de contenedores. En el Muelle Sur 2 se realizan operaciones de carga / descarga de vehículos nuevos, mientras que en el muelle de Saggas se descarga Gas Natural.

9. Puertos de Sagunto y Gandia

9.1. Puerto de Sagunto

DÁRSENA PESQUERA

Posee una superficie de 13 mil metros cuadrados de espejo de agua y cuenta con dos muelles de 233 m y 119 m de línea de atraque con un calado de 4,50 m.

Accesos

POR CARRETERA:

El Puerto de Sagunto se enlaza a la Red de carreteras mediante la V-23 y la CV-309, desde las cuales accede al:

Noroeste de la Península: Desde la autovía A-23 mediante la V-23.

Corredor Norte-Sur: La autovía A-7 en su recorrido Barcelona - Algeciras y enlaza con la autovía A-23.

Costa de Valencia: A través de la V-21, a la que se accede desde la CV-309 y la V-23.

POR FERROCARRIL:

En cuanto a ferrocarril, el Puerto posee una infraestructura que, desde el Muelle Sur, se conecta con la empresa ArcelorMittal y no con la Red Ferroviaria de Interés General (RFIG). El 20 de febrero de 2014 se publicó en el BOE la Declaración de Impacto Ambiental favorable del Acceso Ferroviario al Puerto de Sagunto, con la aprobación de la DIA se inicia el proceso de redacción del proyecto constructivo que dará acceso al Puerto de Sagunto a la RFIG. En sintonía con este acceso la APV tiene ya diseñada su red de ferrocarril interior que permitirá que las terminales tengan conexión pública a la RFIG.

Cabe destacar en este punto que a tan solo 5 km del Puerto de Sagunto se encuentra situado por el sur el futuro centro logístico "Sagunto Mercancías" gestionado por ADIF. Asimismo, la APV ha planificado un acceso viario junto al ferroviario.

RED DE TUBERÍAS

Las instalaciones de la planta regasificadora de SAGGAS están unidas al gasoducto Barcelona-Valencia-Bilbao.

Tráficos

El año 2021 se saldó con un volumen total de tráfico de 7.497.625 toneladas, lo que supone un aumento del 25,14%, con 1.506.373 toneladas más que el año anterior.

| | 2020 | 2021 | Diferencia | % |
|--------------------|-----------|-----------|------------|--------|
| Granel Líquido | 1.598.701 | 2.408.536 | 809.835 | 50,66% |
| Granel Sólido | 691.555 | 710.047 | 18.492 | 2,67% |
| M.G. en contenedor | 424.535 | 515.083 | 90.548 | 21,33% |
| M.G. no contenedor | 3.276.461 | 3.863.959 | 587.498 | 17,93% |
| Tráfico Total (t) | 5.991.252 | 7.497.625 | 1.506.373 | 25,14% |

El 32,12% del tráfico total se mueve como granel líquido, siendo la principal mercancía el Gas natural. Destacan también los epígrafes de productos químicos (Amoníaco anhidro principalmente).

| Miles de toneladas | 2021 | Variación |
|--------------------------------------|-------|-----------|
| Gas natural | 2.089 | 57,51% |
| Productos químicos | 182 | 2,67% |
| Aceites y grasas | 9 | -2,87% |
| Vinos, bebida, alcoholes y derivados | 129 | 50,56% |
| Total | 2.409 | 50,66% |

La Mercancía General no Containerizada representa el 51,54% del total del tráfico de Sagunto. Las principales mercancías de este grupo son los productos siderúrgicos que, con un tráfico de 2.444.911 toneladas, suponen el 63% del total. La distribución de las mercancías en este grupo es la siguiente:

9. Puertos de Sagunto y Gandia

9.1. Puerto de Sagunto

| Miles de toneladas | 2021 | Variación |
|--------------------------------------|--------------|---------------|
| Productos siderúrgicos | 2.445 | 31,90% |
| Tara equipamiento (Ro-Ro) | 251 | 1,07% |
| Automóviles y sus piezas | 223 | 2,63% |
| Productos químicos | 170 | 22,08% |
| Aceites y grasas | 141 | -30,07% |
| Resto de mercancías | 133 | -10,25% |
| Maquinaria, herramientas y repuestos | 114 | -26,32% |
| Total | 3.864 | 17,93% |

El Granel Sólido representa un 9,49% y destaca el tráfico de Abonos naturales y artificiales, que supone el 52,31% del total de este grupo.

| Miles de toneladas | 2021 | Variación |
|---------------------------------|------------|--------------|
| Abonos naturales y artificiales | 371 | -10,17% |
| Cereales y su harina | 109 | 3,22% |
| Cemento y clinker | 73 | 469,83% |
| Otros minerales no metálicos | 59 | -13,77% |
| Chatarra de hierro | 53 | 37,35% |
| Productos químicos | 20 | 19,52% |
| Carbón y coque de petróleo | 9 | -13,15% |
| Total | 710 | 2,67% |

La Mercancía General Containerizada representa el 6,87% del tráfico total. En este grupo destacamos el

tráfico de los Materiales de construcción elaborados, con 114 mil toneladas, los Vinos, bebida, alcoholes y derivados con 73 mil toneladas y los Productos químicos con 62 mil toneladas.

| Miles de toneladas | 2021 | Variación |
|---------------------------------------|------------|---------------|
| Materiales de construcción elaborados | 114 | 39,45% |
| Vinos, bebida, alcoholes y derivados | 73 | 31,24% |
| Productos químicos | 62 | 13,38% |
| Resto de mercancías | 50 | 39,40% |
| Papel y pasta | 22 | -36,73% |
| Tara de contenedores | 47 | 46,28% |
| Automóviles y sus piezas | 11 | -55,72% |
| Total | 515 | 21,33% |

Los países más significativos en cuanto a comercio exterior son:

| Toneladas | 2021 |
|-----------|-----------|
| ITALIA | 1.484.970 |
| ARGELIA | 993.212 |
| FRANCIA | 691.827 |
| EE.UU. | 574.681 |
| TURQUÍA | 556.532 |

En 2021 arribaron al puerto de Sagunto 1.366 buques con un G.T de 23.698.902.

Por último, el volumen de pesca capturada alcanzó las 73 toneladas y el avituallamiento a buques 29.059 toneladas.

9. Puertos de Sagunto y Gandía

9.2. Puerto de Gandía

Se encuentra situado a 65 Km al sur de la ciudad de Valencia y a 110 Km al norte de la ciudad de Alicante. Está integrado desde diciembre de 1985 en la Autoridad Portuaria de Valencia, como consecuencia del Real Decreto 2.100/1985 de 23 de octubre.

Actualmente está especializado en la importación y manipulación de los siguientes productos: papel (en todas sus presentaciones; bobinas, pasta, etc.), productos químicos, y productos perecederos (fruta refrigerada) en importación y exportación, así como también productos forestales.

Instalaciones

La distribución de su longitud de atraque por calados, es la siguiente:

| | Longitud (m) | Calado (m) | Uso |
|-----------------------|--------------|------------|--------------------------------|
| De los Borgia | 266 | 5 | |
| Norte | 125 | 6 | Náutico deportivo |
| Frutero | 277 | 6 | Servicios náuticos |
| Sur | 209 | 8 | Mercancía general |
| Serpis | 313 | 10 | Mercancía general, perecederos |
| Pesquero | 99 | 5 | Atraque flota pesquera |
| Moto-veleros | 182 | 5 | Atraque flota pesquera |
| Varadero (Particular) | 100 | 6,50 | Varadero |

Dispone de 89.383 m² de superficie de depósito, de los que aproximadamente 28.893 m² corresponden a depósitos cerrados, 56.029 m² a depósitos descubiertos y 4.461 m² a depósitos cubiertos y abiertos. Entre estas superficies de depósito destaca un almacén frigorífico con una capacidad de almacenamiento de 34.000 m³.

Su utillaje comprende:

| Tipo de grúa | Número | Fuerza (t) |
|--------------|--------|------------|
| Pórtico | 3 | 8 |
| Pórtico | 1 | 12 |
| Automóvil | 1 | 36 |
| Automóvil | 1 | 84 |

Accesos

POR CARRETERA:

El Puerto de Gandía está unido a la N-332 por medio de la N-337 y desde la primera de estas vías se accede a la AP-7 (Autopista del Mediterráneo) a través de los enlaces de Xeraco (Norte) y Oliva (Sur). Además de los enlaces con diversas carreteras nacionales a lo largo del anterior eje, el Puerto de Gandía está comunicado con su hinterland a través de la CV-60 de Ollería al Grao de Gandía, en las proximidades de la primera población enlaza con la A-7 y posteriormente enlaza en Llanera de Ranes con la A-35 en dirección a Almansa conectando con las zonas del interior de la Península.

Desde 2019 dispone de un nuevo Acceso Sur al Puerto de Gandía desde la carretera N-332, punto kilométrico 200+800, provincia de Valencia". Es fundamental porque da acceso al Puerto de Gandía desde la N-332, facilitando las comunicaciones del puerto y evitando las travesías urbanas, mediante una conexión directa con la red viaria circundante a través de la N-332, que pertenece a la Red de Interés General del Estado.

9. Puertos de Sagunto y Gandía

9.2. Puerto de Gandía

POR FERROCARRIL:

El Puerto de Gandía posee una infraestructura ferroviaria interior conectada directamente con la Red Ferroviaria de Interés General a través de la estación de Gandía discurriendo por una zona fuertemente urbanizada.

Tráficos

El volumen del tráfico total alcanzado durante el año 2021 ha sido de 208.895 toneladas (sin contar pesca ni avituallamiento), lo que representa un descenso del -25,31%. El 100% del tráfico del puerto se desarrolla como mercancía general no contenedor.

| | 2020 | 2021 | Diferencia | % |
|--------------------|---------|---------|------------|---------|
| M.G. no contenedor | 279.677 | 208.895 | -70.782 | -25,31% |
| Tráfico Total (t) | 279.677 | 208.895 | -70.782 | -25,31% |

El tráfico de Mercancía General no Containerizada se resume en el cuadro siguiente:

| Miles de toneladas | 2021 | Variación |
|------------------------------|------|-----------|
| Papel y pasta | 99 | -25,13% |
| Maderas y corcho | 25 | -57,26% |
| Productos químicos | 51 | 0,02% |
| Otros productos metalúrgicos | 34 | 4,38% |
| Total | 209 | -25,31% |

Los países más significativos del comercio exterior son:

| Toneladas | 2021 |
|-----------|--------|
| FINLANDIA | 83.576 |
| TURQUÍA | 26.455 |
| EE.UU. | 25.497 |
| COLOMBIA | 21.541 |
| RUMANIA | 13.043 |

Por otra parte, 75 buques escalaron en el Puerto, con un volumen de 440.382 G.T. Por último, el volumen de pesca capturada fue de 1.007 toneladas.