ANUARIO ESTADÍSTICO: 09

valenciaport

Autoridad Portuaria de Valencia

01 ANÁLISIS DEL TRÁFICO E INFORMACIÓN ECONÓMICA-FINANCIERA 4
1.1 Análisis del tráfico 6
1.2 Información económico-financiera 11
02 CARACTERÍSTICAS TÉCNICAS DEL PUERTO 16
2.1 Condiciones generales 18
2.2 Instalaciones al servicio del comercio marítimo 19
2.3 Servicios básicos 34
2.4 Instalaciones para buques 35
2.5 Medios mecánicos de tierra 36
2.6 Material flotante 42
2.7 Comunicaciones y planos del puerto 43
03 OBRAS O ACTIVIDADES AUTORIZADAS A PARTICULARES 46
3.1 Con vigencia superior a un año 48
3.2 Con vigencia igual o inferior a un año 51
04 ESTADÍSTICAS DE TRÁFICO 54
4.1 Tráfico de pasaje 56
4.2 Buques 56
4.3 Mercancías 58
4.4 Tráfico interior 70
4.5 Avituallamientos 70
4.6 Pesca capturada 70
4.7 Tráfico de contenedores 70
4.8 Resumen general del tráfico marítimo 74
4.9 Tráfico terrestre 74
4.10 Gráficos 75
4.11 Serie histórica 76
05 UTILIZACIÓN DEL PUERTO 78
5.1 Puerto de Valencia 80
5.2 Puerto de Sagunto 88
5.3 Puerto de Gandía 89
06 OBRAS 90
6.1 Inversiones en ejecución o terminadas en el año 2008 92
6.2 Principales inversiones ejecutadas en 2008 93
07 LÍNEAS MARÍTIMAS REGULARES 96
7.1 Líneas regulares por orden alfabético, con indicación del servicio ofrecido 98
7.2 Líneas por consignatario y operador, con indicación del área geográfica 103
7.3 Servicios ofrecidos por consignatarios, con indicación del país 106
08 ESTADÍSTICAS DE OTROS PUERTOS 112
8.1 Puertos nacionales 114
8.2 Puertos internacionales más importantes 119
09 PUERTOS DE SAGUNTO Y GANDÍA 122
9.1 Puerto de Sagunto 124
9.2 Puerto de Gandía 126

cap.01 :

ANÁLISIS DEL TRÁFICO E INFORMACIÓN ECONÓMICO-FINANCIERA

1.1 ANÁLISIS DEL TRÁFICO

1 INTRODUCCIÓN

La Autoridad Portuaria de Valencia (APV) movió durante 2009 un total de 57.784.702 toneladas, lo que representa un 3,3% menos que en 2008. Respecto al número de TEU, la APV manipuló 3.653.890 lo que supone un crecimiento del 1,44%.

En un año de grave crisis económica, los resultados de las grandes magnitudes de tráfico portuario de mercancías de la APV han sido en su conjunto satisfactorios, manteniéndose sobre todo el tráfico de contenedores que, si bien ha experimentado una contracción en la exportación y la importación producto de la ya mencionada crisis, ha crecido ligeramente gracias al tráfico de tránsito. Por ello, la APV se consolida como el primer puerto del Mediterráneo, y uno de los principales puertos Hub de Europa y del mundo.

Por la forma de presentación del tráfico de mercancías, el tráfico de Granel Líquido experimentó un descenso del 3,4%, moviéndose un total de 5.766.790 toneladas, el granel sólido, con 3.523.706 toneladas, descendió un 31,4%, la mercancía general no contenedor decreció un 20,4% con total de 5.730.157 toneladas, y por último el tráfico en contenedor, con 42.481.666 toneladas, experimentó un crecimiento del 3,3%.

Podemos observar en el cuadro adjunto la evolución por separado de los tres puertos que conforman la Autoridad Portuaria de Valencia:

MILES DE TONELADAS (INCLUIDA PESCA Y AVITUALLAMIENTO)	2009	2008	DIFERENCIA	%
Puerto de Valencia	**50.690**	51.913	-1.223	-2,36
Puerto de Gandía	**251**	345	-94	-27,2
Puerto de Sagunto	**6.844**	7.501	-657	-8,76
TOTAL APV	**57.785**	**59.759**	**-1.974**	**-3,30**

En el siguiente cuadro figura el reparto de la mercancía por su forma de presentación, incluyendo también la pesca y el avituallamiento.

MILES DE TONELADAS (INCLUIDAS TARAS)	2009	2008	DIFERENCIA	%
Mercancía General	**48.212**	48.320	-108	-0,22
En Contenedor	**42.482**	41.124	1.358	3,3
No Contenedor	**5.730**	7.196	-1.466	-20,4
Granel Líquido	**5.767**	5.969	-202	-3,4
Granel Sólido	**3.524**	5.137	-1.613	-31,4
Total	**57.503**	**59.425**	**-1.922**	**-3,2**
Pesca y Avituallamiento.	**282**	334	-52	-15,6
TRÁFICO TOTAL	**57.785**	**59.759**	**-1.974**	**-3,3**
TEU (Unidades)	**3.653.890**	**3.602.112**	**51.778**	**1,44**

Evolución del Tráfico

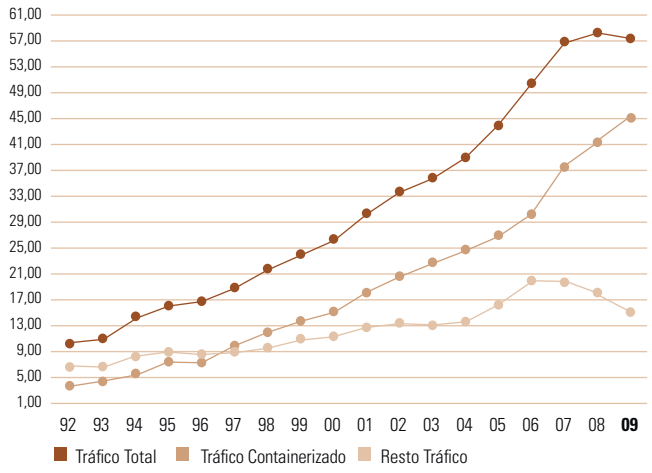

2 PASAJEROS Y CRUCEROS TURÍSTICOS

De línea regular. Durante 2009, desde el Puerto de Valencia, se han ofrecido servicios de línea regular con las Islas Baleares a través de las compañías Trasmediterránea (Ibiza, Mahón y Palma de Mallorca), Iscomar (Palma de Mallorca) y Balearia (Palma de Mallorca).

El tráfico de pasajeros en línea regular fue en 2009 de 247.008 pasajeros, lo que representa un crecimiento del 4,36% respecto al año anterior.

PASAJEROS	2009	2008	DIFERENCIA	%
Baleares	**246.344**	234.771	11.573	4,92
Italia	**664**	1.906	-1.242	65,2
TOTAL LÍNEA REGULAR	**247.008**	**236.677**	**10.331**	**4,36**

En crucero turístico. El número de pasajeros en crucero turístico ha experimentado un descenso del 12,28% respecto a 2008, con una cifra de 184.909 pasajeros. De estos pasajeros 97.189 han tenido base en el Puerto de Valencia y 87.720 han sido pasajeros en tránsito.

PASAJEROS	2009	2008	DIFERENCIA	%
Pasajeros	**184.909**	199.335	-14.423	-7,24
Base en Puerto	**97.189**	99.340	-2.151	-2,17
Tránsito	**87.720**	99.995	-12.275	-12,28
Buques	**143**	164	-21	-2,8

3 TRÁFICO DE BUQUES

Durante 2009 han escalado en los puertos de la APV un total de 6.806 buques lo que supone un descenso del 2,6%. El GT fue en 2009 de 177 millones, representando un crecimiento del 8,54% respecto a 2008.

BUQUES (NÚMERO)	2009	2008	DIFERENCIA	%
Buques	**6.806**	6.988	-182	-2,60
GT (miles)	**177.482**	163.522	13.960	8,54

Un año más, el tamaño medio (medido en GT) de los buques ha crecido, pasando de una media en 2008 de 23.400 GT a una media en 2009 de 26.078 GT. Asimismo cabe destacar que los buques de un tamaño inferior a los 25.000 GT han experimentado un descenso del 6,86%, aunque la media de GT de los buques ha pasado de 10.332 GT en 2008 a 11.121 GT en 2009, por lo que se deduce que en los puertos gestionados por la APV han escalado buques de mayor tamaño que en 2008. Respecto al rango de buques con GT superior a 25.000 GT destacamos también un aumento de los mismos al pasar de una media por buque en 2008 de 44.598 GT a una media por buque en 2009 de 48.558 GT.

BUQUES (NÚMERO)		2009	2008	DIFERENCIA	%
<25000 GT	Número	**4.087**	4.388	-301	-6,86
	GT (miles)	**45.451**	45.338	113	0,25
>25000 GT	Número	**2.719**	2.650	69	2,6
	GT (miles)	**132.030**	118.184	13.846	11,72

El siguiente gráfico refleja la evolución de los tipos de buques que han escaldo en los puertos gestionados por la Autoridad Portuaria de Valencia desde el año 1996:

Evolución tipo buque contenedor en la Autoridad Portuaria de Valencia

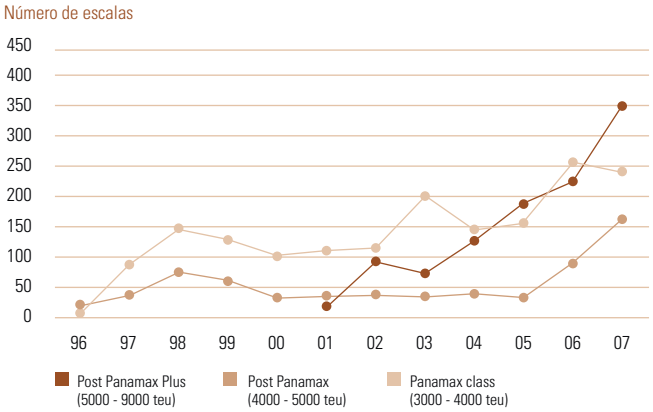

En la siguiente tabla figura una clasificación por tipo de buque donde podemos observar el descenso de todos los tipos de buque excepto del correspondiente a buque portacontenedor:

TIPO DE BUQUE (NÚMERO)	2009	2008	DIFERENCIA	%
Portacontenedores	**3.023**	2.655	368	13,86
Carga General	**1.245**	1.439	-194	-13.48
Ro-Ro	**648**	778	-130	-16,7
Ropax	**1046**	1.198	-152	-12,7
Tanques	**329**	406	-77	-18,9
Graneleros	**299**	328	-29	-8,8

El tráfico de buques por puertos se recoge en la siguiente tabla:

		2009	2008	DIFERENCIA	%
Valencia	Número	**5.666**	5.805	-139	-2,39
	GT (mil)	**160.688**	146.309	14.379	9,83
Gandía	Número	**129**	159	-30	-18,9
	GT (mil)	**611**	762	-152	-19,9
Sagunto	Número	**1.011**	1.024	-13	-1,27
	GT (mil)	**16.183**	16.450	-267	-1,63

Los pabellones. De los 6.806 buques que han escalado en los puertos de la Autoridad Portuaria de Valencia, 1.049 lo han hecho bajo bandera de Panamá, 715 bajo bandera de Italia y 518 bajo bandera de Malta. Asimismo 938 buques atracaron con pabellón español.

4 TRÁFICO RODANTE

El tráfico rodado en la Autoridad Portuaria de Valencia lo podemos subdividir en tres apartados: vehículos de pasaje, vehículos en régimen de mercancía y las UTI (Unidad de Transporte Intermodal) rodante.

Vehículos de pasaje. En 2009 circularon por el Puerto de Valencia 75.553 vehículos en régimen de pasaje (turismos, motocicletas y autocares), lo que representa un crecimiento del 7,87% con respecto a 2008.

VEHÍCULOS PASAJE (UNIDADES)	2009	2008	DIFERENCIA	%
Vehículos	**75.553**	72.043	3.510	4,87

Por compañías:

VEHÍCULOS PASAJE (UNIDADES)	2009	2008	DIFERENCIA	%
Trasmediterránea	**28.156**	38.534	-10.378	-26,9
Balearia	**30.734**	20.678	10.056	48,6
Iscomar	**16.657**	12.087	4.570	37,8
Grimaldi	**6**	744	-738	-99

Turismos en régimen de mercancías. El número de coches nuevos en régimen de mercancía fue en 2009 de 387.671 (sin incluir el tráfico tránsito), con un descenso respecto a 2008 del 13,2%. De la cifra expuesta anteriormente 259.996 corresponden a coches nuevos embarcados, siendo las principales marcas Ford, Peugeot, Renault, Citroën y Fiat. El resto, 127.675, fueron vehículos de importación, siendo las principales marcas Fiat, Toyota, Ford, Dacia y Opel.

UTI (Unidad transporte intermodal) rodante. El tráfico de Unidades de Transporte Intermodal rodante creció un 1,22% en 2009. En la tabla adjunta podemos observar la evolución por unidades de los años 2008 y 2009.

TIPO DE UTI (UNIDADES)	2009	2008	DIFERENCIA	%
Camión Articulado	**66.132**	71.993	-5.861	-8,14
Camión Cabeza Tractora	**2.305**	2.004	301	15
Camión Rígido	**21.663**	21.009	654	3,11
Chasis/Plataformas	**22**	7	15	214,29
Furgonetas	**125**	0	125	–
Remolques	**93.503**	86.518	6.985	8
TOTAL GENERAL	**183.750**	**181.531**	**2.219**	**1,22**

5 MERCANCÍAS

El análisis del tráfico de mercancías se va a realizar desde dos puntos de vista diferentes. El primer análisis se centrará en el tráfico propiamente portuario, es decir, aquél que implica movimiento de mercancías y pasajeros en el interior del recinto portuario, incluyendo importación, exportación, tránsito, transbordo y taras de la mercancía. En el segundo se estudiará el comercio exterior y el comercio nacional, analizando en este caso la evolución de las importaciones y las exportaciones, así como el tráfico nacional de cabatoje.

La Autoridad Portuaria de Valencia comprende los puertos de Valencia, Sagunto y Gandía, pero a efectos de este análisis únicamente se tendrá en cuenta la APV como una única unidad de explotación, siendo, por tanto, acumulados los tráficos para el conjunto de los tres puertos, indicando, si procede en algún caso, a qué puerto pertenece la mercancía manipulada.

TRÁFICO PORTUARIO

Granel Líquido. La Autoridad Portuaria de Valencia movió en 2009 un total de 5.766.790 toneladas, lo que representa un descenso del 3,38% respecto al año anterior. Las principales mercancías son:

(TONELADAS)	2009	2008	DIFERENCIA	%
Gas Natural	**4.272.323**	4.445.033	-172.710	-3,89
Gas-Oil	**537.938**	494.956	42.982	8,68
Productos químicos	**335.885**	180.681	155.204	85,9
Vinos, bebida, alcoholes y derivados	**276.343**	309.526	-33.183	-10,7
Fuel-Oil	**203.162**	225.948	-22.786	-10
Asfalto	**57.607**	31.634	25.973	82,1
Otros productos alimenticios	**22.812**	42.244	-19.432	-46
Gasolina	**18.543**	46.294	-27.751	-60

Granel Sólido. El granel sólido, con un total de 3.523.706 toneladas, ha descendido un 31,4%, siendo las principales mercancías las siguientes:

(TONELADAS)	2009	2008	DIFERENCIA	%
Cemento y clinker	**1.387.577**	2.426.361	-1.038.784	-42,81
Cereales y su harina	**1.031.626**	1.118.351	-83.725	-7,49
Carbones (térmico) y coque de petróleo	**226.741**	589.131	-362.390	-61,51
Piensos y forrajes	**151.135**	316.023	-164.888	-52,18
Abonos naturales y artificiales	**551.309**	249.673	301.636	120,81
Otros minerales extrac. y tratados	**113.586**	174.544	-60.958	-34,92

Mercancía General no Contenedor. La mercancía general no contenedor ha descendido durante 2009 un 20,37%, con 5.730.157 toneladas. Las principales mercancías que se mueven dentro de este tipo de presentación son las siguientes:

(TONELADAS)		2009	2008	DIFERENCIA	%
Valencia	Automóviles y sus piezas	**401.479**	556.060	-154.581	-27,8
	Otros productos alimenticios	**337.250**	476.868	-139.618	-29,3
	Maquinaria, aparatos, herramientas y repuestos	**296.647**	389.089	-92.442	-23,3
	Resto de mercancías	**222.626**	162.751	59.875	36,8
	Aceites y grasas	**198.121**	178.117	20.004	11,23
	Materiales de Construcción	**170.187**	188.744	-18.557	-9,8
Gandía	Papel y pasta	**163.351**	216.909	-53.558	-24,7
	Maderas y corcho	**21.556**	41.133	-19.577	-47,6
	Productos siderúrgicos	**7.415**	36.083	-28.668	-79,45
	Frutas, hortalizas y legumbres	**4.020**	17.685	-13.665	-77,3
Sagunto	Productos siderúrgicos	**1.398.598**	2.315.234	-916.636	-39,6
	Automóviles y sus piezas	**100.110**	80.920	19.190	23,7

Mercancía General en Contenedor. La mercancía general en contenedor ha crecido un 3,3%, moviéndose un total de 42.481.666 toneladas. Las principales mercancías son las siguientes:

(TONELADAS)	2009	2008	DIFERENCIA	%
Materiales de construcción	**3.354.214**	4.332.193	-977.979	-22,57
Resto de mercancías	**2.419.213**	2.808.667	-389.454	-13,87
Otros minerales extractivos y tratados	**1.088.464**	1.508.045	-419.581	-27,82
Productos químicos	**1.288.469**	1.393.734	-105.265	-7,55
Maquinaria, aparatos, herramientas y repuestos	**898.364**	1.115.577	-217.213	-19,47
Papel y pasta	**1.148.750**	940.430	208.320	22,15
Vinos, bebida, alcoholes y derivados	**626.644**	674.461	-47.817	-7,09
Maderas y corcho	**254.048**	446.580	-192.532	-43,11
Otros productos alimenticios	**480.360**	423.774	56.586	13,35
Frutas, hortalizas y legumbres	**321.230**	363.981	-42.751	-11,75
Pienso y forrajes	**260.554**	327.403	-66.849	-20,42
Productos siderúrgicos	**275.039**	324.047	-49.008	-15,12
Conservas	**227.595**	238.448	-10.853	-4,55

COMERCIO EXTERIOR Y CABOTAJE

Comercio Exterior

Exportaciones. En 2009 las exportaciones en la Autoridad Portuaria de Valencia descendieron un 11,85%. En el cuadro siguiente destacamos las 7 principales mercancías que se exportan a través de los puertos gestionados por la APV:

(TONELADAS)	2009	2008	DIFERENCIA	%
Materiales de construcción (azulejos)	**2.666.061**	3.420.137	-754.076	-22
Productos químicos	**864.927**	833.816	31.111	3,73
Otros minerales extractivos y tratados (mármol)	**794.467**	987.860	-193.393	-19.6
Papel y pasta.	**653.250**	470.652	182.598	38,8
Vinos, bebida, alcoholes y derivados	**493.365**	662.026	-168.661	-25,5
Automóviles y sus piezas	**412.466**	488.878	-76.412	-15,6
Maquinaria, aparatos, herramientas y repuestos	**363.483**	303.469	60.014	19,8

Los principales destinos de las exportaciones son:

(TONELADAS)	2009	2008	DIFERENCIA	%
CHINA	**1.041.549**	971.011	70.538	7,3
ITALIA	**660.295**	811.004	-150.709	-18,58
ARABIA SAUDI	**479.706**	450.378	29.328	6,5
ARGELIA	**362.292**	260.957	101.335	38,8
EE.UU	**355.773**	517.471	-161.698	-31,8
U.E. ARABES	**287.913**	389.047	-101.134	-26
MARRUECOS	**268.280**	286.878	-18.598	-6,5
REINO UNIDO	**244.575**	229.611	14.964	6,5
RUSIA	**242.378**	411.733	-169.355	-41,1
ISRAEL	**230.664**	223.256	7.408	3,31

Importaciones. En 2009 las Importaciones descendieron en la APV un 22%, moviéndose un total de 13.894.571 toneladas. Las 10 principales mercancías de importación son las siguientes:

	2009	2008	DIFERENCIA	%
Gas natural	**4.272.381**	4.445.033	-172.652	-3,9
Resto de mercancías	**1.363.571**	1.634.242	-270.671	-16,6
Productos siderúrgicos	**1.328.154**	2.326.661	-998.507	-42,9
Cereales y sus harinas	**1.086.504**	1.062.504	24.000	2,25
Cemento y clinker	**1.024.371**	2.074.811	-1.050.440	-50,6
Productos químicos	**626.085**	661.982	-35.897	-5,4
Maquinaria, aparatos y herramientas	**553.428**	668.504	-115.076	-17,2
Gas-oil	**537.938**	475.356	62.582	13,2
Papel y pasta	**426.733**	510.020	-83.287	-16,33

Los 10 principales orígenes de estas mercancías son los siguientes:

(TONELADAS)	2009	2008	DIFERENCIA	%
CHINA	**2.291.208**	4.004.583	-1.713.375	-42,8
EGIPTO	**1.843.761**	1.016.229	827.532	81,43
ITALIA	**899.274**	1.016.229	-116.955	-11,5
ARGELIA	**688.841**	702.324	-13.483	-1,9
EE.UU	**592.379**	1.015.165	-422.786	-41,6
QATAR	**494.674**	1.173.117	-678.443	-57,8
NIGERIA	**486.998**	861.374	-374.376	-43,5
OMAN	**462.608**	79.869	382.739	479,2
TURQUÍA	**439.299**	590.401	-151.102	-25,6
THAILANDIA	**268.592**	141.415	127.177	89,9

Cabotaje. Durante 2009 el tráfico de cabotaje (sin contar el tránsito) descendió un 6%. En total se movieron 2.744.561 toneladas (sin tara) en operaciones de carga y descarga. El 55% del tráfico se realiza con las Islas Baleares y el 17% con las Islas Canarias.

(TONELADAS)	2009	2008	DIFERENCIA	%
Baleares	**1.508.312**	1.461.842	46.470	3,18
Canarias	**471.969**	590.133	-118.164	-20
Península	**764.280**	857.279	-92.999	-10,85

El tráfico de carga a Baleares es fundamentalmente de abastecimiento, azulejos para la construcción, productos comestibles, agua, preparaciones alimenticias, leche, cerveza y un largo etcétera, mientras que el de Canarias corresponde fundamentalmente a materiales de construcción, (azulejos, yeso, cemento) y también a productos alimenticios.

Tránsito. El tráfico de tránsito en la Autoridad Portuaria ha crecido un 16,27% respecto al año anterior, con 27.171.692 toneladas. Esta mercancía se ha manipulado en 1.824.636 TEU lo que supone un incremento (en TEU) del 15,32%.

Contenedores (TEU). En 2009 el número de TEU creció un 1,44% respecto al año anterior alcanzando los 3.653.890 TEU. De estos TEU, 933.379 son de carga, 895.875 de descarga y 1.824.636 de tránsito.

En los siguientes cuadros podemos observar el movimiento del tráfico de contenedores:

	2009	2008	DIFERENCIA	%
Suma de unidades (contenedores)	**2.430.204**	2.443.260	-13.056	-0,53
TEU	**3.653.890**	3.602.112	51.778	1,44
Taras de contenedor	**7.404.950**	7.261.225	143.725	1,98

Estructura del Tráfico de Contenedores. TEU

	2009	2008	DIFERENCIA	%
Cabotaje	**153.414**	177.607	-24.193	-13,62
Llenos	**90.785**	92.105	-1.320	-1,43
Vacíos	**62.629**	85.502	-22.873	-26,75
Exterior	**1.702.840**	1.842.313	-139.473	-7,57
Embarcados	**874.085**	922.673	-48.588	-5,27
Llenos	**446.075**	494.272	-48.197	-9,75
Vacíos	**401.010**	428.401	-27.391	-6,39
Desembarcados	**828.755**	919.640	-90.885	-9,88
Llenos	**496.372**	598.409	-102.037	-17,05
Vacíos	**332.383**	321.231	11.152	3,47
Tránsito	**1.824.636**	1.582.192	242.444	15,32
Total tráfico contenedores (TEU)	**3.653.890**	3.602.112	51.778	1,44

Tráfico de Contenedores. Evolución por componentes

Miles de TEU	97	98	99	00	01	02	03	04	05	06	07	08	09
CABOTAJE	144	166	149	151	156	151	152	170	153	202	177	178	153
EXTERIOR	590	701	819	950	1.053	1.198	1.268	1.366	1.554	1.602	1.831	1.842	1.703
TRANSITO	98	138	202	207	298	471	573	609	703	808	1.034	1.582	1.824
TOTAL	832	1.005	1.170	1.308	1.507	1.821	1.993	2.145	2.410	2.612	3.043	3.602	3.654

Tráfico de Contenedores. Evolución por componentes

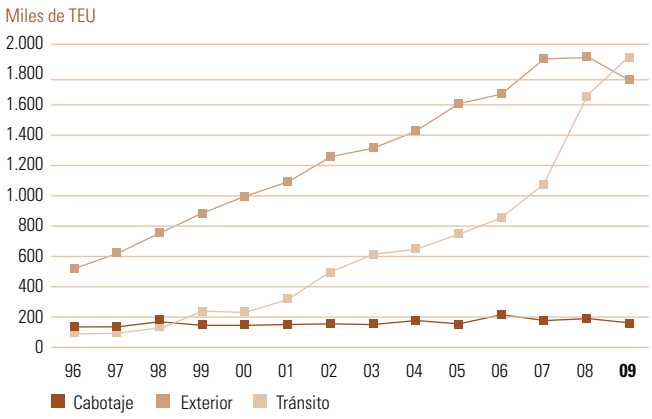

SAGUNTO Y GANDÍA

Sagunto. El Puerto de Sagunto finalizó el año 2009 con un descenso en el tráfico portuario del 8,76%, lo que supone 657.203 toneladas menos que el año anterior.

El Granel Líquido experimentó un descenso del 1,13% pasando a mover en 2009 4,55 millones de toneladas, el Granel Sólido creció en 158 mil toneladas con respecto al año anterior, lo que supone un incremento del 61,8%. En la Mercancía General, destacamos el descenso del 36,5% en la Mercancía General no Contenedor, pasando a mover 1.602 mil toneladas en 2009. Por el contrario, la Mercancía General en Contenedor creció un 148,7% respecto a 2008, con un aumento total de 160.595 toneladas.

En cuanto al número de buques, han escalado en 2009 un total de 1.011 buques, 13 menos que el año anterior, lo que representa un descenso del 1,27%. El GT también ha descendido un 1,63%.

En cuanto a las principales mercancías, podemos destacar los productos siderúrgicos y el gas natural. Ambas mercancías representan más del 90% del tráfico total de Sagunto. Los productos siderúrgicos, con 1,4 millones de toneladas, han descendido un 39,4%. En cuanto al gas natural, este año se han movido 4,3 millones de toneladas.

Gandía. En 2009 el tráfico de Gandía, con una cifra de 250.932 toneladas, experimentó un descenso del 27,2%. Casi el cien por cien del tráfico de Gandía corresponde a mercancía general no contenedor en la que destaca el tráfico de Papel con 163 mil toneladas, un 24,5 menos que en 2008, y el tráfico de Madera con 21 mil toneladas y un descenso del 48,8%. Cabe destacar el aumento en un 64,29% de los productos químicos, moviendo en 2009 un total de 46 mil toneladas.

El número de buques que han escalado en 2009 ha sido de 129, lo que supone un descenso del 18,9%.

1.2 INFORMACIÓN ECONÓMICO-FINANCIERA

1.2.1 BALANCE DE SITUACIÓN AL 31 DE DICIEMBRE DE 2009 Y 2008 (en euros)

ACTIVO	12/31/2009	12/31/2008
A) ACTIVO NO CORRIENTE	**1.320.478.078,21**	**1.185.387.528,08**
I. Inmovilizado intangible	**7.807.798,98**	**9.103.698,10**
1. Propiedad industrial y otro inmovilizado intangible	-	2.110,63
2. Aplicaciones informáticas	7.807.798,98	9.101.587,47
II. Inmovilizado material	**972.885.292,32**	**869.812.797,80**
1. Terrenos y bienes naturales	74.161.578,35	73.657.453,55
2. Construcciones	732.884.621,21	692.206.434,50
3. Equipamientos e instalaciones técnicas	6.631.376,96	6.904.633,16
4. Inmovilizado en curso y anticipos	152.667.298,94	90.124.685,00
5. Otro inmovilizado	6.540.416,86	6.919.591,59
III. Inversiones inmobiliarias	**287.929.001,73**	**279.589.923,40**
1. Terrenos	186.732.681,11	184.584.365,07
2. Construcciones	101.196.320,62	95.005.558,33
IV. Inversiones en empresas del grupo y asociadas a largo plazo	**45.267.305,56**	**20.283.771,07**
1. Instrumentos de patrimonio	45.267.305,56	20.283.771,07
V. Inversiones financieras a largo plazo	**6.588.679,62**	**6.597.337,71**
1. Instrumentos de patrimonio	796.940,47	796.940,47
2. Créditos a terceros	561.081,38	542.862,26
3. Administraciones Públicas, subvenciones oficiales pendientes de cobro	5.227.753,90	5.092.795,00
4. Otros activos financieros	2.903,87	164.739,98
B) ACTIVO CORRIENTE	**116.161.365,97**	**57.573.371,87**
II. Existencias	**234.627,36**	**216.970,84**
III. Deudores comerciales y otras cuentas a cobrar	**80.131.112,89**	**45.534.389,25**
1. Clientes por ventas y prestaciones de servicios	31.680.494,21	29.809.524,02
2. Clientes y deudores, empresas del grupo y asociadas	2.942,87	6.407,87
3. Deudores varios	427.559,74	432.397,48
4. Administraciones Públicas, subvenciones oficiales pendientes de cobro	39.614.695,32	930.825,52
5. Otros créditos con las Administraciones Públicas	8.405.420,75	14.355.234,36
IV. Inversiones en empresas del grupo y asociadas a corto plazo	**-**	**1.099,96**
V. Inversiones financieras a corto plazo	**574,88**	**574,88**
3. Otros activos financieros	574,88	574,88
VI. Periodificaciones	**80.000,00**	**80.000,00**
VII. Efectivo y otros activos líquidos equivalentes	**35.715.050,84**	**11.740.336,94**
1. Tesorería	35.705.916,45	11.643.271,34
2. Otros activos líquidos equivalentes	9.134,39	97.065,60
TOTAL ACTIVO (A+B)	**1.436.639.444,18**	**1.242.960.899,95**

PATRIMONIO NETO Y PASIVO	12/31/2009	12/31/2008
A) PATRIMONIO NETO	**736.391.368,08**	**739.756.098,76**
A-1) Fondos propios	**594.657.783,22**	**640.438.813,57**
I. Patrimonio	**337.843.451,98**	**337.843.451,98**
II. Resultados acumulados	**302.595.361,59**	**283.544.367,16**
III. Resultado del ejercicio	**(45.781.030,35)**	**19.050.994,43**
A-2) Ajustes por cambios de valor	**(2.010.949,25)**	**(1.470.673,91)**
II. Operaciones de cobertura	**(2.010.949,25)**	**(1.470.673,91)**
A-3) Subvenciones, donaciones y legados recibidos	**143.744.534,11**	**100.787.959,10**
B) PASIVO NO CORRIENTE	**598.509.029,53**	**423.621.700,90**
I. Provisiones a largo plazo	**31.396.741,53**	**16.617.429,39**
2. Provisión para responsabilidades	26.942.348,03	14.592.171,99
3. Otras provisiones	4.454.393,50	2.025.257,40
II. Deudas a largo plazo	**474.438.286,02**	**323.234.832,07**
1. Deudas con entidades de crédito	472.427.336,77	321.602.322,05
3. Otras	2.010.949,25	1.632.510,02
V. Periodificaciones a largo plazo	**92.674.001,98**	**83.769.439,44**
C) PASIVO CORRIENTE	**101.739.046,57**	**79.583.100,29**
III. Deudas a corto plazo	**71.458.723,90**	**72.370.415,24**
1. Deudas con entidades de crédito	6.146.277,84	7.967.658,22
2. Proveedores de inmovilizado a corto plazo	64.821.718,86	63.858.945,88
3. Otros pasivos financieros	490.727,20	543.811,14
IV. Deudas con empresas del grupo y asociadas a corto plazo	**379.289,48**	**535.245,39**
V. Acreedores comerciales y otras cuentas a pagar	**29.901.033,19**	**6.677.439,66**
1. Acreedores y otras cuentas a pagar	29.125.600,78	4.961.535,28
2. Administraciones Públicas, anticipos de subvenciones	-	750.000,00
3. Otras deudas con las Administraciones Públicas	775.432,41	965.904,38
TOTAL PATRIMONIO NETO Y PASIVO (A+B+C)	**1.436.639.444,18**	**1.242.960.899,95**

1.2.2 CUENTA DE PÉRDIDAS Y GANANCIAS CORRESPONDIENTE A LOS EJERCICIOS TERMINADOS EN 31 DE DICIEMBRE DE 2009 Y 2008 (en euros)

	(Debe) Haber	
	2009	2008
1. Importe neto de la cifra de negocios	**104.882.728,67**	**114.130.272,64**
A. Tasas portuarias	**97.237.998,90**	**107.571.248,51**
a) Tasa por ocupación privativa del dominio público portuario	26.646.129,68	25.484.173,71
b) Tasas por utilización especial de las instalaciones portuarias	58.862.120,83	63.936.315,79
1. Tasa del buque	22.984.161,03	23.583.109,05
2. Tasa de las embarcaciones deportivas y de recreo	527.203,43	645.643,05
3. Tasa del pasaje	953.733,64	882.871,21
4. Tasa de la mercancía	34.317.225,64	38.749.919,61
5. Tasa de la pesca fresca	79.797,09	74.772,87
c) Tasa por aprovechamiento especial del dominio público portuario	10.864.126,46	11.049.193,28
d) Tasas por servicios no comerciales	865.621,93	7.101.565,73
B. Otros ingresos de negocio	**7.644.729,77**	**6.559.024,13**
a) Importes adicionales a las tasas	1.099.609,86	649.341,16
b) Tarifas y otros	6.545.119,91	5.909.682,97
3. Trabajos realizados por la empresa para su activo	**79.599,16**	**159.382,12**
5. Otros ingresos de explotación	**9.945.988,76**	**9.636.715,20**
a) Ingresos accesorios y otros de gestión corriente	6.577.250,62	6.614.494,60
b) Subvenciones de explotación incorporadas al resultado del ejercicio	227.307,52	107.100,38
c) Ingresos traspasados al resultado por concesiones revertidas	1.146.430,62	1.116.120,22
d) Fondo de Compensación Interportuario recibido	1.995.000,00	1.799.000,00
6. Gastos de personal	**(19.411.892,45)**	**(17.787.541,04)**
a) Sueldos, salarios y asimilados	(13.964.305,44)	(12.727.023,26)
b) Indemnizaciones	(141.090,67)	(209.065,00)
c) Cargas sociales	(5.306.496,34)	(4.851.452,78)
7. Otros gastos de explotación	**(56.473.635,90)**	**(35.258.616,61)**
a) Servicios exteriores	(24.240.052,93)	(21.830.182,83)
1. Reparaciones y conservación	(6.045.591,42)	(5.249.626,77)
2. Servicios de profesionales independientes	(5.698.503,71)	(4.607.198,94)
3. Suministros y consumos	(6.603.487,37)	(5.600.772,70)
4. Otros servicios exteriores	(5.892.470,43)	(6.372.584,42)
b) Tributos	(2.354.694,01)	(2.022.690,43)
c) Pérdidas, deterioro y variación de provisiones por operaciones comerciales	(12.399.350,92)	(100.311,00)
d) Otros gastos de gestión corriente	(9.496.688,10)	(3.535.920,65)
e) Aportación a Puertos del Estado art. 11.1.b) Ley 48/2003	(4.302.849,94)	(3.990.511,70)
f) Fondo de Compensación Interportuario aportado	(3.680.000,00)	(3.779.000,00)
8. Amortizaciones del inmovilizado	**(43.621.897,40)**	**(35.703.581,65)**
9. Imputación de subvenciones de inmovilizado no financiero y otras	**2.273.915,43**	**1.637.136,34**
10. Excesos de provisiones	**-**	**10.566,86**
11. Deterioro y resultado por enajenaciones del inmovilizado	**(1.381.037,23)**	**(1.092.392,55)**
a) Deterioros y pérdidas	29.369,62	1.149.681,87
b) Resultados por enajenaciones y otras	(1.410.406,85)	(2.242.074,42)
Otros resultados	**(32.578.512,42)**	
b) Gastos excepcionales	(32.578.512,42)	

A.1. RESULTADO DE EXPLOTACIÓN (1+3+5+6+7+8+9+10+11)	**(36.284.743,38)**	**35.731.941,31**
12. Ingresos financieros	**1.086.506,45**	**1.217.947,54**
a) De participaciones en instrumentos de patrimonio	4.148,32	27.549,52
b) De valores negociables y otros instrumentos financieros	831.889,82	976.575,87
c) Incorporación al activo de gastos financieros	250.468,31	213.822,15
13. Gastos financieros	**(11.022.312,29)**	**(17.506.670,44)**
a) Por deudas con terceros	(8.781.822,83)	(15.760.845,67)
b) Por actualización de provisiones	(2.240.489,46)	(1.745.824,77)
14. Variación de valor razonable en instrumentos financieros	**272.976,60**	**520.666,09**
16. Deterioro y resultado por enajenaciones de instrumentos financieros	**183.534,49**	**40.988,64**
a) Deterioros y pérdidas	183.534,49	40.988,64
A.2. RESULTADO FINANCIERO (12+13+14+16)	**(9.479.294,75)**	**(15.727.068,17)**
A.3. RESULTADO ANTES DE IMPUESTOS (A.1+A.2)	**(45.764.038,13)**	**20.004.873,14**
17. Impuesto sobre beneficios	**(16.992,22)**	**(953.878,71)**
A.4. RESULTADO DEL EJERCICIO (A.3+17)	**(45.781.030,35)**	**19.050.994,43**

1.2.3 ESTADO DE CAMBIOS EN EL PATRIMONIO NETO CORRESPONDIENTE A LOS EJERCICIOS TERMINADOS EN 31 DE DICIEMBRE DE 2009 Y 31 DE DICIEMBRE DE 2008

A) Estado de ingresos y gastos reconocidos correspondiente a los ejercicios terminados en 31 de diciembre de 2009 y 31 de diciembre de 2008 (en euros)

	12/31/2009	12/31/2008
A) Resultado de la cuenta de pérdidas y ganancias	(45.781.030,35)	19.050.994,43
B) Ingresos y gastos imputados directamente al patrimonio neto (I+II+III+V)	45.884.378,88	(1.204.312,84)
II. Por coberturas de flujos de efectivos	(540.275,34)	(3.895.593,56)
III. Subvenciones, donaciones y legados	46.424.654,22	2.691.280,72
C) Transferencias a la cuenta de pérdidas y ganancias (VI+VII+VIII+IX)	(3.468.079,21)	(2.812.347,36)
VIII. Subvenciones, donaciones y legados	(3.468.079,21)	(2.812.347,36)
Total de ingresos y gastos reconocidos (A+B+C)	**(3.364.730,68)**	**15.034.334,23**

B) Estado total de cambios en el patrimonio neto correspondiente a los ejercicios anuales terminados en 31 de diciembre de 2009 y 31 de diciembre de 2008 (en euros)

	Patrimonio	Resultados de ejercicios anteriores	Resultado del ejercicio	Ajustes por cambio de valor	Subvenciones, donaciones y legados recibidos	Total
A. SALDO, FINAL DEL AÑO 2007	**333.775.856,52**	**265.514.263,24**	**21.355.659,54**	**-**	**-**	**620.645.779,30**
I. Ajustes por cambios de criterio 2007 y anteriores.	4.067.595,46	(3.325.555,62)	-	2.424.919,65	100.909.025,74	104.075.985,23
II. Ajustes por errores 2007 y anteriores.	-	-	-	-	-	0,00
B. SALDO AJUSTADO, INICIO DEL AÑO 2008	**337.843.451,98**	**262.188.707,62**	**21.355.659,54**	**2.424.919,65**	**100.909.025,74**	**724.721.764,53**
I. Total ingresos y gastos reconocidos	-	-	19.050.994,43	(3.895.593,56)	(121.066,64)	15.034.334,23
II. Operaciones con socios o propietarios	-	-	-	-	-	0,00
III. Otras variaciones del patrimonio neto	-	21.355.659,54	(21.355.659,54)	-	-	0,00
C. SALDO, FINAL DEL AÑO 2008	**337.843.451,98**	**283.544.367,16**	**19.050.994,43**	**(1.470.673,91)**	**100.787.959,10**	**739.756.098,76**
I. Ajustes por cambios de criterio 2008.	-	-	-	-	-	0,00
II. Ajustes por errores 2008.	-	-	-	-	-	0,00
D. SALDO AJUSTADO, INICIO DEL AÑO 2009	**337.843.451,98**	**283.544.367,16**	**19.050.994,43**	**(1.470.673,91)**	**100.787.959,10**	**739.756.098,76**
I. Total ingresos y gastos reconocidos	-	-	(45.781.030,35)	(540.275,34)	42.956.575,01	(3.364.730,68)
II. Operaciones con socios o propietarios (*)	0,00	-	-	-	-	0,00
III. Otras variaciones del patrimonio neto	0,00	19.050.994,43	(19.050.994,43)	-	-	0,00
E. SALDO, FINAL DEL AÑO 2009	**337.843.451,98**	**302.595.361,59**	**(45.781.030,35)**	**(2.010.949,25)**	**143.744.534,11**	**736.391.368,08**

Estado de flujos de efectivo correspondiente a los ejercicios terminados en 31 de diciembre de 2009 y 31 de diciembre de 2008 (en euros)

CONCEPTO	2009	2008
A) FLUJOS DE EFECTIVO DE LAS ACTIVIDADES DE EXPLOTACIÓN (+/-1+/-2+/-3+/-4)	**26.452.709,13**	**49.893.284,13**
1. Resultado del ejercicio antes de impuestos	**(45.764.038,13)**	**20.004.873,14**
2. Ajustes del resultado	**81.867.513,64**	**47.037.690,72**
a) Amortización del inmovilizado (+)	43.621.897,40	35.703.581,65
b) Correcciones valorativas por deterioro (+/-)	(212.904,11)	(1.190.670,51)
c) Variación de provisiones (+/-)	35.011.502,58	2.010.451,07
d) Imputación de subvenciones (-)	(2.288.394,03)	(1.651.614,94)
e) Resultados por bajas y enajenaciones del inmovilizado (+/-)	1.410.406,85	2.242.074,42
f) Resultados por bajas y enajenaciones de instrumentos financieros (+/-)	0,00	0,00
g) Ingresos financieros (-)	(1.086.506,45)	(1.217.947,54)
h) Gastos financieros (+)	11.022.312,29	17.506.670,44
i) Variación de valor razonable en instrumentos financieros (+/-)	(272.976,60)	(520.666,09)
j) Ingresos traspasados al resultado por concesiones revertidas (-)	(1.146.430,62)	(1.101.641,62)
k) Imputación a resultados de anticipos recibidos por ventas o prestación de servicios (-)	(4.205.872,27)	(4.742.546,16)
l) Otros ingresos y gastos (+/-)	14.478,60	0,00
3. Cambios en el capital corriente	**(411.996,34)**	**(4.853.135,51)**
a) Existencias (+/-)	(17.656,52)	(4.426,26)
b) Deudores y otras cuentas a cobrar (+/-)	(1.749.409,01)	(5.853.703,76)
c) Otros activos corrientes (+/-)	-	(34.209,50)
d) Acreedores y otras cuentas a pagar (+/-)	1.618.753,13	1.307.109,92
e) Otros pasivos corrientes (+/-)	(53.083,94)	58.094,09
f) Otros activos y pasivos no corrientes (+/-)	(210.600,00)	(326.000,00)
4. Otros flujos de efectivo de las actividades de explotación	**(9.238.770,04)**	**(12.296.144,22)**
a) Pagos de intereses (-)	(10.343.669,99)	(13.335.974,28)
b) Pagos de intereses de demora por litigios tarifarios (-)	(45.065,80)	0,00
c) Cobros de dividendos (+)	4.148,32	27.549,52
d) Cobros de intereses (+)	1.391.539,26	1.744.949,82
e) Cobros de subvención de intereses de demora por litigios tarifarios (+)	-	-
f) Cobros (pagos) por impuesto sobre beneficios (+/-)	(241.867,77)	(729.003,16)
g) Otros pagos (cobros) (-/+)	(3.854,06)	(3.666,12)
B) FLUJOS DE EFECTIVO DE LAS ACTIVIDADES DE INVERSIÓN (7-6)	**(172.675.331,06)**	**(147.713.695,61)**
6. Pagos por inversiones (-)	**(203.493.550,69)**	**(177.474.623,27)**
a) Empresas del grupo y asociadas	(24.800.000,00)	(6.201.159,91)
b) Inmovilizado intangible	(2.518.687,17)	(2.573.357,26)
c) Inmovilizado material	(176.174.863,52)	(168.700.106,10)
d) Inversiones inmobiliarias	0,00	0,00
e) Otros activos financieros	0,00	0,00
f) Activos no corrientes mantenidos para la venta	0,00	0,00
g) Otros activos	0,00	0,00
7. Cobros por desinversiones (+)	**30.818.219,63**	**29.760.927,66**
a) Empresas del grupo y asociadas	1.099,96	180.955,03
b) Inmovilizado intangible	-	0,00
c) Inmovilizado material	8.001,04	0,00
d) Inversiones inmobiliarias	0,00	0,00
e) Otros activos financieros	0,00	0,00
f) Activos no corrientes mantenidos para la venta	0,00	0,00
g) Otros activos	30.809.118,63	29.579.972,63
C) FLUJOS DE EFECTIVO DE LAS ACTIVIDADES DE FINANCIACIÓN (+/-9+/-10)	**170.197.335,83**	**84.649.507,02**
9. Cobros y pagos por instrumentos de patrimonio	**6.855.825,52**	**1.500.000,00**
a) Subvenciones, donaciones y legados recibidos (+)	6.855.825,52	1.500.000,00
10. Cobros y pagos por instrumentos de pasivo financiero	**163.341.510,31**	**83.149.507,02**
a) Emisión	168.453.000,00	86.873.146,93
1. Deudas con entidades de crédito (+)	156.150.000,00	61.850.000,00
2. Deudas con empresas del grupo y asociadas (+)	-	0,00
3. Otras deudas (+)	12.303.000,00	25.023.146,93
b) Devolución y amortización de	(5.111.489,69)	(3.723.639,91)
1. Deudas con entidades de crédito (-)	(5.111.489,69)	(3.723.639,91)
2. Deudas con empresas del grupo y asociadas (-)	-	0,00
3. Otras deudas (-)	-	0,00
E) AUMENTO/DISMINUCIÓN NETA DEL EFECTIVO O EQUIVALENTES (+/-A+/-B+/-C)	**23.974.713,90**	**(13.170.904,46)**
Efectivo o equivalentes al comienzo del ejercicio	11.740.336,94	24.911.241,40
Efectivo o equivalentes al final del ejercicio	35.715.050,84	11.740.336,94

cap.02:
CARACTERÍSTICAS TÉCNICAS DEL PUERTO

2.1 CONDICIONES GENERALES

2.1.1 SITUACIÓN

	VALENCIA	SAGUNTO	GANDÍA
Longitud	0º 18,1' W (*)	0º 13' W	0º 9' W
Latitud	39º 26,9' N	39º 39' N	38º 59' N

(*) Coordenadas referidas al Faro ubicado en la confluencia de los diques del Norte y Nuevo del Este.

2.1.2 RÉGIMEN DE VIENTOS

	VALENCIA	SAGUNTO	GANDÍA
Reinante	SE	SE	SE
Dominante	NE 1/4 E	NE 1/4 E	NE 1/4 E

2.1.3 RÉGIMEN DE TEMPORALES EN AGUAS PROFUNDAS O TEMPORALES TEÓRICOS

	VALENCIA	SAGUNTO	GANDÍA
Largo			
Máxima altura de ola (2h = H_s)			
Máxima longitud de ola (2L)			
Ola significante			

2.1.4 MAREAS

	VALENCIA	SAGUNTO	GANDÍA
Máxima carrera de marea	-m	-m	-m
Cota de la B.M.V.E., respecto al cero del puerto	-m	-m	-m
Cota de la P.M.V.E., respecto al cero del puerto	-m	-m	-m

2.1.5 ENTRADA

2.1.5.1 Canal de entrada

	VALENCIA	SAGUNTO	GANDÍA
Orientación	SE	SE	SE
Ancho	500 m	180 m	75 m
Longitud	2.450 m	1.250 m	600 m
Calado en B.M.V.E.	17,00 m	13,50 m (**)	11,00 m
Naturaleza del fondo	Arenas	Arenas y gravas	Arenas

(**) Calados máximos por muelle: Norte 1 = 7,60 m.
Norte 2 = 8 ,50 m.
Centro = 9,75 m.
Sur = 9,50 m.

2.1.5.2 Boca de entrada

	VALENCIA	SAGUNTO	GANDÍA
Orientación	S	SE	SE
Ancho	260 m	350 m	130 m
Calado en B.M.V.E.	17,00 m	13,50 m	10,00 m
Máxima corriente controlada			

2.1.5.3 Utilización de remolcadores de entrada y salida

	VALENCIA	SAGUNTO	GANDÍA
Orientación	Opcional	Opcional	Opcional

2.1.5.4 Mayor buque entrado en el último año

CARACTERÍSTICAS	MAYOR ESLORA		MAYOR CALADO	
	ZONA 1	ZONA 2	ZONA 1	ZONA 2
Nombre	MARGRETHE MAERSK		MSC PINA	
Nacionalidad	Dinamarca		Panamá	
G.T.	98.268		107.849	
T.P.M.				
Eslora	367		336,67	
Calado	15,5		15	
Tipo	Portacon-tenedores		Portacon-tenedores	
Calado real a la entrada o salida	13		15,2	

2.1.6 SUPERFICIE DE FLOTACIÓN (Ha)

2.1.6.1 Zona I

SITUACIÓN	ANTEPUERTO	DÁRSENAS				TOTAL
		COMERCIALES	PESQUERAS	RESTO	COPA AMÉRICA	
VALENCIA	-	325,38	0,62	41,00	58,00	425,00
SAGUNTO	-	219,28	1,30	-	-	220,58
GANDÍA	-	24,62	0,39	3,34	-	28,35
TOTAL ZONA 1	**-**	**569,28**	**2,31**	**44,34**		**673,93**

2.1.6.2 Zona II

SITUACIÓN	ACCESOS	FONDEADERO	RESTO	TOTAL
VALENCIA	-	796	8.336	9.132
SAGUNTO	-	685	9.926	10.611
GANDÍA	-	732	3.354	4.086
TOTAL ZONA 2	**-**	**2.213**	**21.616**	**23.829**

2.2 INSTALACIONES AL SERVICIO DEL COMERCIO MARÍTIMO

2.2.1 MUELLES Y ATRAQUES

2.2.1.1 Clasificación por Dársenas

NOMBRE	TERMINAL / INSTALACIÓN	LONGITUD (m)	CALADO (m)	ANCHO (m)	EMPLEOS
EN DÁRSENAS COMERCIALES:		**15.751**			
VALENCIA		**10.345**			
MUELLES PÚBLICOS		**9.659**			
MUELLE DIQUE DEL ESTE	Valencia Terminal Europa, Ford España	970	16,00		Vehículos nuevos, Ro-Ro
NORTE	Holcim, TMS, Tepsa, Ptroval	837	16,00	210,00	Gráneles sólidos, descarga de productos químicos y petrolíferos
MUELLE TRANSVERSAL DIQUE DEL ESTE		280	16,00		
MUELLE DESGUACE	Base remolcadores, Base servicio prácticos	200	7,50	70,00	Remolcadores, prácticos
MUELLE DE LLOVERA (TCV)	Terminal Polivalente. TCV Operadores Portuarios	430	16,00	70,00	Mercancía General, Ro-Ro, Contenedores
LEVANTE (TCV)		1.133	14/9	370,00	Mercancía General, Ro-Ro, Contenedores
LEVANTE (Terminales del Turia)	Terminal Polivalente. Terminales del Turia	430	12,00	220,00	Mercancía General, Ro-Ro, Contenedores
TRANSVERSALES	Terminales del Turia. Acciona	395	12,00	45,30	Mercancía General, Ro-Ro, Pasajeros
PONIENTE TRAMO 1º	Acciona	159	9,00	101,00	Mercancía General, Ro-Ro, Pasajeros, Cruceros Turísticos
PONIENTE TRAMO 2º	Acciona	220	11,00	101,00	Mercancía General, Ro-Ro, Pasajeros, Cruceros Turísticos
ESPIGÓN TURIA, PARAMENTO NORTE, TRAMO 1	TCV y Demagrisa	62	9,00	75,50	Mercancia General, Gráneles líquidos por instalación especial
ESPIGÓN TURIA, PARAMENTO NORTE, TRAMO 2	TCV	219	11,00	75,50	Mercancía General
ESPIGÓN TURIA TESTERO	Cemex España	183	14,00	-	Gráneles sólidos por instalación especial
ESPIGÓN TURIA, PARAMENTO SUR, TRAMO 1	Productos Asfálticos (PROAS) y Demagrisa	153	9,00	75,50	Productos petrolíferos por instalación especial, Mercancía General, Ro-Ro, Granel líquido
ESPIGÓN TURIA, PARAMENTO SUR, TRAMO 2	TCV	194	11,00	75,50	Mercancía General
TURIA	Esdecasa - Habas de Soja, Teva-Tank (Aceites, Grasas), TCV	387	9,00	120,00	Gráneles sólidos y líquidos instalación especial, Mercancía General, Ro-Ro
SUR	Terminal de Cereales (Temagra), Borax	595	14,00	200,00	Terminal de Cereales, Minerales
DÁRSENA SUR		49	3,00		
DÁRSENA OESTE		86	3,00		
DÁRSENA NORTE		140	1,70		
DÁRSENA ESTE		205	10,50		
COSTA		502	16,00	-	Ro-Ro, Pasajeros, Vehículos nuevos
PRÍNCIPE FELIPE	Terminal Pública de Contenedores. Marítima Valenciana	1.500	16,00	600,00	Contenedores
ESTE		330	16,00		Contenedores
MUELLES PARTICULARES		**686**			
TRANSVERSAL DE COSTA- MSC	MSC	686	16,00	-	Contenedores
SAGUNTO		**4.107**			
MUELLES PÚBLICOS		**3.059**			
NORTE 1	Porlesa, Logística Puerto de Sagunto,	489	9,00	100,00	Mercancía General, Ro-Ro
CENTRO 1	Marítima Valenciana. Almacén Perecederos	620	11,25	217,00	Mercancía General, Ro-Ro
SUR 1	Descarga amoniaco anhidro, Marítima Valenciana Siderúrgico	580	10,00	110,00	Gráneles líquidos instalación especial, Mercancía General
SUR 2		594	16,50		Graneles sólidos
MUELLE DE SERVICIOS 1 TRAMO 1		30	4,00		
MUELLE DE SERVICIOS 1 TRAMO 2		100	8,00		
MUELLE DE SERVICIOS 2		41	8,00		
MUELLE NORESTE		335	14,00		
PANTALÁN	Sin uso	270	14,00	16,00	
MUELLES PARTICULARES		**1.048**			
ASTILLERO VARADERO	Vulkan Shipyard	240	4,50		Astillero- varadero
CENTRO 2	Carport Sagunto	231	16,50		Vehículos nuevos
SUR 2	Carport Sagunto, Toyota	247	16,50		Vehículos nuevos
PANTALÁN DE SAGGAS	Saggas	330	14,00		Planta regasificadora
GANDÍA		**1.299**			
MUELLES PÚBLICOS		**1.199**			
NORTE		125	6,00	90,00	Náutico deportivo
MOTO-VELEROS		174	5,00	50,00	Atraque flota pesquera
FRUTERO	Navarro y Boronad (Papel)	300	6,00	50,00	Mercancia general
SUR		300	6,00	90,00	Mercancía general
			6,50	90,00	Mercancía general, perecederos
SERPIS	Navarro y Boronad (Madera y Piedra)	300	9/10	180,00	Mercancía general, perecederos
MUELLES PARTICULARES		**100**			
VARADERO	Varadero	100	6,00		Varadero

NOMBRE	TERMINAL / INSTALACIÓN	LONGITUD (m)	CALADO (m)	ANCHO (m)	EMPLEOS
EN DÁRSENAS PESQUERAS:		**572**			
VALENCIA		**212**			
TRANSVERSAL PONIENTE INTERIOR		212	7,00	45,30	Pesca
SAGUNTO		**260**			
DÁRSENA PESQUERA 1		140	4,00	30,00	Pesca
DÁRSENA PESQUERA 2		120	4,00	15,00	Pesca
GANDÍA		**100**			
DÁRSENA PESQUERA		100	3,00	30,00	Pesca
DÁRSENA PORT AMERICA'S CUP		**3.490**			
DÁRSENA INTERIOR		**1.624**			
TRANSVERSAL LEVANTE INTERIOR		185	8,00	45,30	Ro-Ro
ADUANA		253	8,00	77,00	Embarcaciones menores
GRAO - 1		158	8,00	55,00	Embarcaciones menores
GRAO - 2		64	8,00	81,00	Embarcaciones menores
ESTACIÓN 1		204	8,00	141,00	Embarcaciones menores
ESTACIÓN 2		130	8,00	90,00	Embarcaciones menores
PANTALÓN DÁRSENA INTERIOR - 1		240	8,00	21,00	Embarcaciones menores
PANTALÓN DÁRSENA INTERIOR - 2		216	8,00	14,00	Embarcaciones menores
NAZARET		174	8,00	140,00	Embarcaciones menores
DÁRSENA EXTERIOR		**1.866**			
MUELLE NORTE		735	4/7		Embarcaciones menores
MUELLE SUR		1.131	7,00		Embarcaciones menores
DÁRSENA REAL CLUB NÁUTICO		**3.640**			
DÁRSENA 1					
LÍNEA DE ATRAQUE 1		417	8,00		Embarcaciones menores
LÍNEA DE ATRAQUE 2		231	8,00		Embarcaciones menores
DÁRSENA 2					
LÍNEA DE ATRAQUE 3		321	2,5		Embarcaciones menores
LÍNEA DE ATRAQUE 4		206	2,5		Embarcaciones menores
LÍNEA DE ATRAQUE 5		242	4		Embarcaciones menores
DÁRSENA 3					
LÍNEA DE ATRAQUE 6		183	4	165	Embarcaciones menores
NUEVA DÁRSENA		2.040			Embarcaciones menores

2.2.1.2 Clasificación por empleos y calados

	METROS LÍNEALES CON CALADO "C" (m)					TOTALES
EMPLEO	4<=C<6	6<=C<8	8<=C<10	10<=C<12	C>=12	
DEL SERVICIO						
Muelles comerciales	479	925	1.691	2.038	8.784	13.917
Contenedores	0	0	0	0	3.673	3.673
Granel Sólido	0	0	0	0	2.209	2.209
Granel Líquido	0	0	0	580	0	580
Ro-Ro	0	0	489	620	1.472	2.581
Pasajeros	0	0	159	220	395	774
Muelles Polivalentes / Mercancía general	0	600	902	413	430	2.345
Otros: remolcadores, náuticos, varadero, sin uso	479	325	141	205	605	1.755
Otros muelles	360	212	0	0	0	572
Pesca	360	212	0	0	0	572
TOTAL DEL SERVICIO	**839**	**1.137**	**1.691**	**2.038**	**8.784**	**14.489**
DE PARTICULARES						
Contenedores	0	0	0	0	686	686
Ro-Ro	0	0	0	0	478	478
Granel Líquido	0	0	0	0	330	330
Otros: remolcadores, náuticos, varadero, sin uso	240	100	0	0	0	340
TOTAL DE PARTICULARES	**240**	**100**	**0**	**0**	**1.494**	**1.834**
TOTAL	**1.079**	**1.237**	**1.691**	**2.038**	**10.278**	**16.323**

2.2.2 SUPERFICIE TERRESTRE Y ÁREAS DE DEPÓSITO (m²)

SITUACIÓN	DESIGNACIÓN	DEPÓSITOS				VIALES	RESTO	TOTAL
		Descubiertos	Cubiertos y abiertos	Cerrados	TOTAL			
VALENCIA								
MUELLE DIQUE DEL ESTE	VALENCIA TERMINAL EUROPA, S.A.	77.600	0	0	77.600		0	77.600
	FORD ESPAÑA, S.A.	50.000			50.000			50.000
	TOTAL SUPERFICIE (m²)	**127.600**	**0**	**0**	**127.600**	**0**	**0**	**127.600**
DIQUE ESTE	ZONA MUELLE	0	0	0	0	11.550	0	11.550
	TERMINALES PORTUARIAS S.L.: Tanques para productos químicos. 24 depósitos con capacidad de 35.000 m³	0	0	28.948	28.948	0	0	28.948
	TERMINALES PORTUARIAS S.L.	10.512	0	0	10.512	0	0	10.512
	Planta de triaje	1.529	0	0	1.529	0	0	1.529
	PETROLEOS DE VALENCIA S.A.: 20 depósitos con capacidad de 139.520 m³	0	0	28.463	28.463	16.150	17.126	61.739
	URBAMAR: 5 tanques de 30 m³ y 4 de 450 m³	0	0	829	829	2.145	768	3.742
	TOTAL SUPERFICIE (m²)	**12.041**	**0**	**58.240**	**70.281**	**29.845**	**17.894**	**118.020**
NORTE	ZONA MUELLE	46.643	0	0	46.643	43.880	23.960	114.483
	SILOS Y ALMACENAJES, S.A.: 1 nave-deposito con capacidad de 25.000 t.	0	0	8.208	8.208	0	0	8.208
	TERMINAL MARÍTIMA SERVICESA	83.923	0	6.000	89.923	0	0	89.923
	TERMINALES PORTUARIAS S.L.	18.023	0	0	18.023	0	0	18.023
	HOLCIM ESPAÑA S.A.: 2 silos de cemento con capacidad de 10.000 t.	0	0	2.990	2.990	0	0	2.990
	PROVIMAR	688	1.300	0	1.988	0	0	1.988
	VARESER 96	2.235	1.000	0	3.235	0	0	3.235
	TOTAL SUPERFICIE (m²)	**151.512**	**2.300**	**17.198**	**171.010**	**43.880**	**23.960**	**238.850**
DIQUE NORTE	**ZONA MUELLE**	**16.000**	**0**	**0**	**16.000**	**8.640**	**0**	**24.640**
ESPIGÓN NORTE	**ZONA MUELLE (Espigón Norte)**	**12.253**	**0**	**0**	**12.253**	**6.067**	**0**	**18.320**
LEVANTE	ZONA MUELLE	43.000	0	0	43.000	122.534	40.936	206.470
	TERMINALES DEL TURIA	89.301	0	10.000	99.301	0	0	99.301
	TCV	326.315	0	7.340	333.655	0	0	333.655
	TOTAL SUPERFICIE (m²)	**458.616**	**0**	**17.340**	**475.956**	**122.534**	**40.936**	**639.426**
MUELLE DE TRANSVERSALES	**ZONA MUELLE**	**38.747**	**0**	**0**	**38.747**	**18.660**	**1.627**	**59.034**
DÁRSENA INTERIOR	ZONA MUELLE	30.416	0	0	30.416	107.990	53.995	192.401
	DOCKS COMERCIALES S.A.: Depósito aduanero y fiscal	0	0	5.108	5.108	0	0	5.108
	TOTAL SUPERFICIE (m²)	**30.416**	**0**	**5.108**	**35.524**	**107.990**	**53.995**	**197.509**
PONIENTE	ZONA MUELLE	25.926	0	0	25.926	14.200	9.848	49.974
	COMPAÑÍA TRASMEDITERRÁNEA	39.039	0	0	39.039	0	1.685	40.724
	TOTAL SUPERFICIE (m²)	**64.965**	**0**	**0**	**64.965**	**14.200**	**11.533**	**90.698**
ASTILLEROS	**UNIÓN NAVAL DE VALENCIA S.A.**	**0**	**0**	**0**	**0**	**0**	**61.042**	**61.042**
AVENIDA DEL TURIA	**ZONA**	**55.107**	**0**	**0**	**55.107**	**51.790**	**141.883**	**248.780**
TURIA	ZONA MUELLE	40.534	0	0	40.534	22.627	1.185	64.346
	EUROLÍNEAS MARÍTIMAS S.A.L.	8.100	0	0	8.100	0	0	8.100
	TEVATANK			3.881	3.881			3.881
	ESDECASA: Silos para soja y tanques de hormigón para Granel Sólido con capacidad de 18.600 m³	0	0	8.220	8.220	0	0	8.220
	BUNGE IBÉRICA S.A.	0	0	52.568	52.568	0	0	52.568
	TOTAL SUPERFICIE (m²)	**48.634**	**0**	**64.669**	**113.303**	**22.627**	**1.185**	**137.115**
ESPIGÓN TURIA	ZONA MUELLE	1.350	0	0	1.350	23.382	1.330	26.062
	TCV STEVEDORING COMPANY, S.A.	30.023	0	0	30.023	23.382	1.330	54.735
	TINGLADO 14	0	0	10.000	10.000	0	0	10.000
	PROAS S.A.: Tanques para asfalto. 8 depósitos con una capacidad total de 14.300 m³	0	0	5.543	5.543	0	0	5.543
	DEMAGRISA: Tanques para graneles líquidos, con capacidad de 15.500 m³.	0	0	4.473	4.473	0	0	4.473
	CEMEX ESPAÑA, S.A.: 3 silos para cemento, con capacidad de 9.574 m³	0	0	5.149	5.149	0	0	5.149
	TOTAL SUPERFICIE (m²)	**31.373**	**0**	**25.165**	**56.538**	**46.764**	**2.660**	**105.962**
SUR	ZONA MUELLE	90.307	0	0	90.307	34.014	2.840	127.161
	TINGLADO 16	0	3.375	0	3.375	0	0	3.375
	SILOS DE LEVANTE S.A.: Silo para cereales con capacidad de 35.435 m³	0	0	16.283	16.283	0	0	16.283

SITUACIÓN	DESIGNACIÓN	DEPÓSITOS				VIALES	RESTO	TOTAL
		Descubiertos	Cubiertos y abiertos	Cerrados	TOTAL			
	INFRAPORTVA, S.L. 2 depósitos para cereales con capacidad de 63.500 m³	0	0	31.360	31.360	0	0	**31.360**
	BORAX: Silo horizontal con 12.000 t. de capacidad, para mercancía bórax, y silo de reexpedición de 300 m³	0	0	9.389	9.389	0	0	**9.389**
	INFRAPORTVA, SL (Tinglado 16)	0	0	3.963	3.963	0	0	**3.963**
	INFRAPORTVA, S.L. Depósito para cereales	0	0	32.964	32.964	0	0	**32.964**
	TOTAL SUPERFICIE (m²)	**90.307**	**3.375**	**93.959**	**187.641**	**34.014**	**2.840**	**224.495**
PANTALÁN SUR	**ZONA MUELLE**	**0**	**0**	**0**	**0**	**1.656**		**1.656**
ZONA SUR	ZONA MUELLE	42.112	0	0	42.112	142.789	619.360	**804.261**
	SEVASA	0	0	2.494	2.494	0	0	**2.494**
	CAPITANIA MARÍTIMA			4.586	4.586	0	0	**4.586**
	COVALMA			14.254	14.254	0	0	**14.254**
	FRIOPUERTO			11.957	11.957	0	0	**11.957**
	REEIF LOGISTIC SEAPORT			35.215	35.215	0	0	**35.215**
	PIF			9.103	9.103	0	0	**9.103**
	TANAVAL	1.900	3.500	0	5.400	0	0	**5.400**
	TOTAL SUPERFICIE (m²)	**44.012**	**3.500**	**77.609**	**125.121**	**142.789**	**619.360**	**887.270**
TRANSVERSAL DE COSTA- MSC	MSC	**334.971**	**0**	**0**	**334.971**	**0**	**0**	**334.971**
PRÍNCIPE FELIPE	MARÍTIMA VALENCIANA	**914.613**	**0**	**0**	**914.613**	**150.000**	**302.099**	**1.366.712**
TOTAL SUPERFICIE TERRESTRE Y DE DEPÓSITO		**2.431.167**	**9.175**	**359.288**	**2.799.630**	**801.456**	**1.281.014**	**4.882.100**

SAGUNTO

MUELLE	DESIGNACIÓN	ALMACENES			TOTAL	VIALES	RESTO	TOTAL
		Descubiertos	Cubiertos y abiertos	Cerrados				
MUELLE AMPLIACIÓN DIQUE DE LEVANTE	VULKAN SHIPYARD, S.L.			4.899	4.899	0	37.674	**42.573**
	BERGÉ MARÍTIMA, S.A.	7.244		824	8.068	0	0	**8.068**
	ALEVINES DEL MEDITERRÁNEO, S.A.			1.192	1.192	0	3.186	**4.378**
	ACUIGROUP MAREMAR, S.L.			1.055	1.055	0	2.361	**3.416**
	LOGÍSTICA PUERTO DE SAGUNTO, S.L.			1.557	1.557	0	10.235	**11.792**
	CULTIPEIX, S.L.			1.004	1.004	0	2.087	**3.091**
	COFRADÍA DE PESCADORES PUERTO SAGUNTO			139	139	0	0	**139**
	URBAMAR			45	45	0	0	**45**
	TOTAL	**7.244**	**0**	**10.715**	**17.959**	**0**	**55.543**	**73.502**
MUELLE NORTE DÁRSENA 1	LOGÍSTICA PUERTO DE SAGUNTO, S.L.			4.129	4.129	0	10.033	**14.162**
	PORTUARIA LEVANTINA, S.A.			7.009	7.009	0	23.286	**30.295**
	DIRECCIÓN GENERAL MARINA MERCANTE			505	505	0	1.340	**1.845**
	TOTAL	**0**	**0**	**11.643**	**11.643**	**0**	**34.659**	**46.302**
MUELLE CENTRO DÁRSENA 1	MARÍTIMA VALENCIANA, S.A.			21.406	21.406	0	84.000	**105.406**
	TOTAL	**0**	**0**	**21.406**	**21.406**	**0**	**84.000**	**105.406**
MUELLE SUR DÁRSENA 1	MARÍTIMA VALENCIANA, S.A.			9.810	9.810	0	118.173	**127.983**
	CORPORACIÓN DE PRÁCTICOS			145	145	0	377	**522**
	FERTIBERIA, S.A.			63	63	0	1.441	**1.504**
	TOTAL	**0**	**0**	**10.018**	**10.018**	**0**	**119.991**	**130.009**
MUELLE NORTE DÁRSENA 2	FRANCISCO ROS CASARES, S.L.			12.933	12.933	0	6.378	**19.311**
	TOTAL	**0**	**0**	**12.933**	**12.933**	**0**	**6.378**	**19.311**
MUELLE CENTRO DÁRSENA 2	CARPORT SAGUNTO, S.L.	176.847		6.533	183.380	0	0	**183.380**
	TOTAL	**176.847**	**0**	**6.533**	**183.380**	**0**	**0**	**183.380**
MUELLE SUR DÁRSENA 2	CARPORT SAGUNTO, S.L.	103.413			103.413		0	**103.413**
	TOYOTA LOGISTICS SERVICES ESPAÑA, S.L.U.	193.642		4.954	198.596	0	0	**198.596**
	TOTAL	**297.055**	**0**	**4.954**	**302.009**	**0**	**0**	**302.009**
MUELLE SAGGAS	PLANTA DE REGASIFICACIÓN DE SAGUNTO, S.A.			20.343	20.343	0	208.008	**228.351**
	TOTAL	**0**	**0**	**20.343**	**20.343**	**0**	**208.008**	**228.351**
ZONA INTERIOR	FERTIBERIA, S.A.			17.875	17.875	0	23.257	**41.132**
	INTERSAGUNTO TERMINALES, S.A.	31.957			31.957	0	0	**31.957**
	TOTAL	**31.957**	**0**	**17.875**	**49.832**	**0**	**23.257**	**73.089**
OTRAS SUPERFICIES	ZONAS DE MANIOBRA				0	0	46.721	**46.721**
	VIALES Y FERROCARRIL				0	207.100	9.850	**216.950**
	RESTO				0	0	0	**0**
	TOTAL	**0**	**0**	**0**	**0**	**207.100**	**56.571**	**263.671**
TOTAL SUPERFICIE TERRESTRE Y DE DEPÓSITO		**513.103**	**0**	**116.420**	**629.523**	**531.836**	**1.161.359**	**2.322.718**

SITUACIÓN	DESIGNACIÓN	DEPÓSITOS				VIALES	RESTO	TOTAL
		Descubiertos	Cubiertos y abiertos	Cerrados	TOTAL			
GANDÍA								
ZONA NORTE	ZONA MUELLE	13.250	0	0	13.250	4.800	29.850	**47.900**
	ALMACEN	0	0	400	400	0	0	**400**
	TOTAL SUPERFICIE (m²)	**13.250**	**0**	**400**	**13.650**	**4.800**	**29.850**	**48.300**
ZONA SUR	ZONA MUELLE	52.869	0	0	52.869	17.860	82.831	**153.560**
	ALMACÉN SERPIS 1	0	0	3.200	3.200	0	0	**3.200**
	ALMACÉN SERPIS 2		0	3.200	3.200	0	0	**3.200**
	ALMACÉN SERPIS 3 (NAVARRO Y BORONAD, S.L)	0	0	3.575	3.575	0	0	**3.575**
	ALMACÉN SERPIS 4 (NAVARRO Y BORONAD, S.L)	0	0	5.188	5.188	0	0	**5.188**
	ALMACENES FRUTEROS	0	0	4.380	4.380	0	0	**4.380**
	ALMACÉN ANTIGUO FRIGORÍFICO	0	0	2.200	2.200	0	0	**2.200**
	ALMACÉN SUR	0	0	3.200	3.200	0	0	**3.200**
	ALMACÉN SUR ABIERTO (NAVARRO Y BORONAD, S.L)	0	4.451	0	4.451	0	0	**4.451**
	ALMACÉN FRIGORÍFICO (DEHORSA, S.A)	0	0	6.240	6.240	0	0	**6.240**
	URBAMAR S.A.: Depósitos para residuos oleosos con capacidad de 2 x 30 m³	0	0	0	0	0	0	**0**
	Varadero	870	0	0	870	0	0	**870**
	TOTAL SUPERFICIE (m²)	**53.739**	**4.451**	**31.183**	**89.373**	**17.860**	**82.831**	**190.064**
TOTAL SUPERFICIE TERRESTRE Y DE DEPÓSITO		**66.989**	**4.451**	**31.583**	**103.023**	**22.660**	**112.681**	**238.364**

2.2.3 ALMACENES FRIGORÍFICOS Y FÁBRICAS DE HIELO

SITUACIÓN	DENOMINACIÓN	PROPIETARIO	CAPACIDAD DE ALMACENAMIENTO (m³)	OBSERVACIONES
ENTRE MUELLE SUR Y TERMINAL MSC	FRIOPUERTO	FRIOPUERTO (Grupo Romeu)	Más de 50.000	3 cámaras para productos congelados, 2 bitémperas para congelados y refrigerados, 1 sala para refrigerados y cross-docking y 1 sala de manipulación
MUELLE CENTRO (SAGUNTO)		MARÍTIMA VALENCIANA S.A.	65.000	Sistema computerizado para el control de temperatura y humedad interior.
ZONA SUR (GANDÍA)		DEHORSA, S.A	34.000	

2.2.4 ESTACIONES MARÍTIMAS

SITUACIÓN	PROPIETARIO	TRÁFICO QUE SIRVE	SUPERFICIE (m²)	Nº DE PLANTAS	SUPERFICIE TOTAL (m²)
MUELLE PONIENTE	TRASMEDITERRÁNEA	Baleares y C. turísticos	1.718	3	3.975

2.2.5 INSTALACIONES PESQUERAS

CLASE DE INSTALACIÓN	SITUACIÓN	PROPIETARIO	SUPERFICIE (m²)
VALENCIA			
Lonja	TRANSVERSAL PONIENTE INTERIOR		
SAGUNTO			
Lonja de pescado	DÁRSENA PESQUERA	AUTORIDAD PORTUARIA	200
Casetas para industrias de pesca	DÁRSENA PESQUERA	AUTORIDAD PORTUARIA	420
Nave para cámara frigorífica	DÁRSENA PESQUERA	COFRADÍA DE PESCADORES VIRGEN DEL CARMEN	69
GANDÍA			
Lonja de pescado	MUELLE PESQUERO	AUTORIDAD PORTUARIA	1.200
Casetas para industrias de pesca	MUELLE PESQUERO Y MOTOVELEROS	AUTORIDAD PORTUARIA	2.002
Secaderos de redes	MUELLE MOTOVELEROS	AUTORIDAD PORTUARIA	1.186
Granja marina (piscifactoria)	MUELLE SUR	AUTORIDAD PORTUARIA	2.200

2.2.6 EDIFICACIONES E INSTALACIONES DE USO PÚBLICO

SITUACIÓN	PROPIETARIO	USO	CARACTERÍSTICAS
VALENCIA			
MUELLE CABAÑAL	Autoridad Portuaria	Oficina adscrita a la organización de la America´s Cup	
MUELLE ADUANA	Ministerio de Hacienda	Aduana	
MUELLE ADUANA	Ministerio de Sanidad y Seguridad Social	Sanidad Exterior	
MUELLE ADUANA	Autoridad Portuaria	Consorcio Valencia 2007	
MUELLE GRAO	Autoridad Portuaria	Edificio del Reloj	
AVENIDA DEL TURIA	Autoridad Portuaria	Oficina Principal de la Autoridad Portuaria de Valencia / Fundación Valenciaport / Fundación Marca de Garantía / VPI / CCE / Estación Fitopatológica	
AVENIDA DEL TURIA	Autoridad Portuaria	«Edificio Policia Portuaria» Central Servicio Policia Portuaria	
AMPLIACIÓN SUR	Autoridad Portuaria	Servicio Marítimo Provincial de la Guardia Civil	
AMPLIACIÓN SUR	Autoridad Portuaria	Puesto de Inspección Fronterizo (PIF)	
AMPLIACIÓN SUR	Sociedad Estatal de Estiba	Edificio de Contratación (SEVASA)	
AMPLIACIÓN SUR	Capitanía Marítima	Capitanía Marítima y Torre de Control	
SAGUNTO			
CENTRO	Autoridad Portuaria	Oficinas y Servicios	
CENTRO	Autoridad Portuaria	Edificio de Contratación (SESASA)	
CENTRO	Autoridad Portuaria	Capitanía Marítima	
GANDÍA			
ZONA SUR	Autoridad Portuaria	Edificio de Contratación (SEGASA)	
ZONA SUR	Autoridad Portuaria	Puesto de Inspección Fronteriza	
ZONA SUR	Ministerio de Hacienda	Aduana	
ZONA SUR	Ministerio de Defensa	Sin uso actual	
ZONA SUR	Autoridad Portuaria	Almacén de Servicios	
ZONA SUR	Autoridad Portuaria	Oficinas Autoridad Portuaria y Capitanía Marítima	

2.2.7 DIQUES DE ABRIGO

DENOMINACIÓN	LONGITUD (m)	CARACTERÍSTICAS
VALENCIA		
DIQUE NORTE	850	Dique vertical coronado a la cota + 6,50 m
DIQUE ESTE	1.800	Dique formado por bloques de hormigón de 70 t
DIQUE SUR	3.800	Dique formado por bloques de hormigón de 70 t. coronado a la cota +13,50 m
SAGUNTO		
DIQUE LEVANTE	2.510	Dique de escollera
DIQUE SUR	2.906	Dique en talud con un tramo vertical
GANDÍA		
DIQUE NORTE	1.080	Dique de escollera con espaldón
CONTRADIQUE	555	Dique de escollera



2.2.8 RELACIÓN DE FAROS Y BALIZAS

Nº NACIONAL	Nº INTER-NACIONAL	NOMBRE-LOCALIZACIÓN	LATITUD	LONGI-TUD	APARIENCIA Y PERÍODO	ELEVACIÓN (m)	ALCANCE (MILLAS)	DESCRIPCIÓN DEL SOPORTE	ALTURA (m)	OBSERVACIONES
ESPAÑA.-COSTA E										
C.N. DE OLIVA										
25460	E-0190	Dique de abrigo. Extremo	38 56,0	0 05,5	GpD(2)V 7s	7	5	Torre troncopiramidal verde blanca	4	L 0,5 oc 1,5 L 0,5 oc 4,5
25470	E-0190.2	Contradique. Extremo	38 56,0	0 05,6	GpD(2)R 7s	7	3	Torre troncopiramidal roja blanca	4	L 0,5 oc 1,5 L 0,5 oc 1,5 L 0,5 oc 4,5
GANDÍA										
25530	E-0194	Dique Norte. Extremo	38 59,7	0 08,7	DV 5s	15	7	Torre triangular verde	12	L 1 oc 4 Litepipe
25545	E-0193	Contradique. Extremo	38 59,7	0 08,8	DR 5s	9	5	Columna triangular roja	7	L 1 oc 4 Litepipe
25552	E-0196	Muelle Sur. Ángulo NE	38 59,7	0 09,1	GpD(2)R 7s	5	3	Linterna roja sobre ángulo rojo de caseta	3	L 0,5 oc 1,5 L 0,5 oc 4,5
25554		Boya bifurcación	38 59,8	0 09,2	GpD(2+1)V 14,5s	...	1	Cónica verde roja verde ▲ verde	2	L 0,5 oc 1 L 0,5 oc 3 L 0,5 oc 9
Dársena deportiva										
25555	E-0196.2	A estribor	38 59,8	0 09,1	GpD(2)V 7s	5	1	Columna cuadrangular verde	2	L 0,5 oc 1,5 L 0,5 oc 4,5
25560	E-0196.25	Contradique. Extremo	38 59,8	0 09,2	GpD(4)R 11s	5	1	Columna cuadrangular roja	2	[(L 0,5 oc 1,5) 3 veces] L 0,5 oc 4,5
Muelle Norte										
25563	E-0196.32	Pantalán. Extremo	38 59,7	0 09,4	GpD(4)A 11s	...	1	Linterna **x** amarilla sobre el pantalán	1	[(L 0,5 oc 1,5) 3 veces] L0,5 oc 4,5
25565	E-0196.3	Muelle. Ángulo	38 59,6	0 09,6	GpD(4)V 11s	5	1	Poste verde	3	[(L 0,5 oc 1,5) 3 veces] L0,5 oc 4,5
25570	E-0196.35	Muelle Frutero. Ángulo NE	38 59,7	0 09,3	GpD(3)R 9s	5	1	Poste rojo	3	[(L 0,5 oc 1,5) 2 veces] L0,5 oc 4,5
Cultivos "Vinto Acuicultura"										
25580		Boya NW	39 02,8	0 06,6	GpD(5)A 15s	...	3	De castillete amarilla **x** amarilla	...	[(L 0,5 oc 1,5) 4 veces] L 0,5 oc 6,5 ⅄ Las 6 boyas sincronizadas señalizan el perímetro de la instalación
25580.1		Boya W	39 02,5	0 06,6	GpD(5)A 15s	...	3	De castillete amarilla **x** amarilla	...	[(L 0,5 oc 1,5) 4 veces] L 0,5 oc 6,5 ⅄
25580.2		Boya SW	39 02,3	0 06,6	GpD(5)A 15s	...	3	De castillete amarilla **x** amarilla	...	[(L 0,5 oc 1,5) 4 veces] L 0,5 oc 6,5 ⅄
25580.3		Boya SE	39 02,3	0 06,0	GpD(5)A 15s	...	3	De castillete amarilla **x** amarilla	...	[(L 0,5 oc 1,5) 4 veces] L 0,5 oc 6,5 ⅄
25580.4		Boya E	39 02,5	0 06,0	GpD(5)A 15s	...	3	De castillete amarilla **x** amarilla	...	[(L 0,5 oc 1,5) 4 veces] L 0,5 oc 6,5 ⅄
25580.5		Boya NE	39 02,8	0 06,0	GpD(5)A 15s	...	3	De castillete amarilla **x** amarilla	...	[(L 0,5 oc 1,5) 4 veces] L 0,5 oc 6,5 ⅄
CULLERA										
25590	E-0197	Malecón N. A 20 m del Extremo	39 09,1	0 14,0	DV 3s	10	5	Torreta cilíndrica verde sobre base verde	7	L 0,5 oc 2,5
25600	E-0197.2	Malecón S. A 39 m del Extremo	39 09,0	0 14,1	GpD(2)R 5s	10	3	Torreta cilíndrica roja	7	L 0,5 oc 1 L 0,5 oc 3
25640		Escollo el Moro	39 09,5	0 13,8	...	...	...	Columna de hierro	...	
25650	E-0198	Cabo Cullera	39 11,2	0 13,0	GpD(3)B 20s	28	25	Torre cilíndrica blanca sobre casa circular blanca	16	[(L 0,3 oc 3,7) 2 veces] L 0,3 oc 11,7 Aeromarítima
GOLA DEL PERELLÓ										
25660	E-0199	Dique Norte. Extremo	39 16,7	0 16,3	GpD(3)V 15s	8	4	Torreta verde	3	[(L 1 oc 2) 2 veces] L 1 oc 8
25665	E-0199.2	Dique Sur. Extremo	39 16,7	0 16,4	GpD(3)R 11s	7	4	Torreta roja	5	[(L 0,5 oc 1,5) 2 veces] L 0,5 oc 6,5
VALENCIA										
Dique N. Nuevo Dique E										
25700	E-0200	Faro. Ángulo	39 27,0	0 18,1	GpD(4+1)B 20s	30	24	Torre octogonal de sillería	22	[(L 0,4 oc 1,8) 3 veces] [(L 0,4 oc 6,3) 2 veces]
25720	E-0200.4	Extremo	39 26,0	0 18,2	DV 5s	21	5	Torreta cilíndrica verde sobre base blanca	9	L 1 oc 4 Litepipe
25721		Muelle interior. Ángulo S. Extremo	39 26,1	0 18,3	CtV 1s	...	...	Torreta troncocónica	...	L0,3 oc 0,7
25730		Boya	39 25,4	0 18,1	GpCt(3)B 10s	...	3	De castillete Cardinal E ⬍ negros	4	[(L0,5 oc 0,5) 2 veces] L0,5 oc 7,5

Nº NACIONAL	Nº INTER-NACIONAL	NOMBRE-LOCALIZACIÓN	LATITUD	LONGI-TUD	APARIENCIA Y PERÍODO	ELEVACIÓN (m)	ALCANCE (MILLAS)	DESCRIPCIÓN DEL SOPORTE	ALTURA (m)	OBSERVACIONES
Zona dragada										
25740		Boya exterior	39 25,6	0 18,2	DR 5s	...	5	De castillete roja ◘ rojo	4	L 0,5 oc 4,5
25761		Boya Ángulo E	39 25,9	0 18,5	GpD(4)A 11s	...	3	De castillete amarilla x amarilla	4	[(L 0,5 oc 1,5) 3 veces] L 0,5 oc 4,5. Desplazada (T)
25765		Boya Ángulo N	39 26,2	0 18,9	GpD(4)A 11s	...	3	De castillete amarilla x amarilla	4	[(L 0,5 oc 1,5) 3 veces] L 0,5 oc 4,5
25768		Boya bifurcación	39 26,4	0 18,7	GpD(2+1)V 14,5 s	...	2	Cilíndrica verde roja verde ▲ verde	...	L 0,5 oc 1 L 0,5 oc 3 L 0,5 oc 9
Contradique										
25774	E-0201.11	Ángulo E	39 25,4	0 18,6	GpD(2)R 7s	21	3	Torreta cilíndrica roja sobre base blanca	9	L 0,5 oc 1,5 L 0,5 oc 4,5. Litepipe
25776	E-0201.15	Extremo NE	39 26,1	0 18,8	GpD(3)R 9s	13	3	Torreta troncopiramidal roja	4	[(L 0,5 oc 1,5) 2 veces] L 0,5 oc 4,5 sincronizada con 25777
25777		Ángulo interior	39 26,1	0 18,8	GpD(3)R 9s	6	3	Torreta cilíndrica roja sobre base troncocónica	...	[(L 0,5 oc 1,5) 2 veces] L 0,5 oc 4,5 sincronizada con 25776
Dique del Este										
25800	E-0201.2	Ángulo SE	39 26,5	0 18,6	CtR 1s	5	1	Torreta cilíndrica roja sobre base troncocónica	3	L 0,3 oc 0,7
25820	E-0201.4	Espigón. Extremo	39 26,5	0 18,8	GpD(2)V 7s	6	3	Columna cilíndrica verde sobre base cónica	5	L 0,5 oc 1,5 L 0,5 oc 4,5
25820-a		Espigón. Boya	39 26,5	0 18,8	GpD(2)V 7s	....	3	De castillete verde ▲ verde	...	L 0,5 oc 1,5 L 0,5 oc 4,5. Señaliza obras de demolición del espigón
Dársena Sur										
25830	E-0201.5	Muelle Adosado. Espigón. Extremo	39 26,3	0 19,2	GpD(3)V 9s	6	1	Torreta troncopiramidal verde	4	[(L 0,5 oc 1,5) 2 veces] L 0,5 oc 4,5 Retirada (T)
25830-a		Boya de obras	39 26,2	0 19,2	GpD(3)V 9s	...	3	De castillete verde ▲ verde	4	[(L 0,5 oc 1,5) 2 veces] L 0,5 oc 4,5 Limita la zona de obras de ampliación del Muelle Transversal Costa
Dique del Sur										
25840	E-0202	D. Sur y otros	39 26,7	0 19,0	GpD(4)R 11s	10	3	Columna roja	5	[(L 0,5 oc 1,5) 2 veces] L 0,5 oc 4,5
25842		Dique de abrigos. Extremo	39 26,5	0 19,1	DV 3s	...	1	Poste verde	3	L 0,5 oc 2,5
25843		Bocana. A babor	39 26,5	0 19,1	DR 3s	...	1	Poste rojo	3	L 0,5 oc 2,5
25844		Boya oceánica RECCA	39 26,6	0 19,0	CpD(4)A 22s	...	1	De castillete amarilla x amarilla	...	[L 0,5 oc 1,5 (3 veces) L 0,5 oc 4,5
25850	E-0203.4	Muelle de Levante. Extremo	39 26,8	0 18,9	GpD(2+1)V 14,5s	6	3	Torreta troncopiramidal verde roja verde	4	L 0,5 oc 1 L 0,5 oc 3 L0,5 oc 9
Muelle del Turia										
25920	E-0204.2	Ángulo SE	39 26,9	0 19,3	GpD(4)V 11s	6	1	Torreta cilíndrica verde sobre base troncocónica	4	[L 0,5 oc 1,5 (3 veces) L 0,5 oc 4,5
25940	E-0204	Ángulo NE	39 27,0	0 19,2	DR 3s	6	1	Torreta cilíndrica roja sobre base troncocónica	4	L 0,5 oc 2,5
25960	E-0205	Muelle de Poniente. Extremo	39 27,2	0 19,4	GpD(2+1)R 14,5s	5	1	Torreta cilíndrica roja verde roja sobre base troncocónica	3	L 0,5 oc 1 L 0,5 oc 3 L 0,5 oc 9
Dársena Interior										
26010		Boya	39 27,7	0 19,6	GpD(4)A 11s	...	1	De espeque amarilla x amarilla	...	[(L 0,5 oc 1,5) 3 veces] L 0,5 oc 4,5. Señaliza extremo sumergido de la rampa del varadero
Real Club Náutico										
26020		Dique de abrigo Este. Ángulo	39 25,2	0 19,1	GpRp(6)B+ DL 10s	9	3	Torreta troncopiramidal Cardinal S ▼ negros	3	
26021	E-0208.6	Dique de abrigo Este. Extremo	39 25,4	0 19,4	GpD(2)V 7s	9	3	Torreta troncopiramidal verde	4	L 0,5 oc 1,5 L 0,5 oc 4,5
26025	E-0208.65	Contradique. Extremo	39 25,4	0 19,4	GpD(2)R 7s	5	1	Columna cilíndrica roja sobre base cónica	...	L 0,5 oc 1,5 L 0,5 oc 4,5
Bocana interior										
26035	E-0208.75	A estribor	39 25,6	0 19,8	GpD(3)V 9s	5	1	Torreta troncopiramidal verde	3	[(L 0,5 oc 1,5) 2 veces] L 0,5 oc 4,5
26041	E-0208.8	A babor	39 25,6	0 19,8	GpD(3)R 9s	5	1	Torreta troncopiramidal roja	3	L 0,5 oc 1,5 L 0,5 oc 1,5 L 0,5 oc 4,5
Dársena embarcaciones menores										
26045	E-0208.84	Contradique. Extremo	39 25,5	0 19,9	CtV 1s	8	1	Torreta troncopiramidal verde	4	L 0,3 oc 0,7

Nº NACIONAL	Nº INTER-NACIONAL	NOMBRE-LOCALIZACIÓN	LATITUD	LONGI-TUD	APARIENCIA Y PERÍODO	ELEVACIÓN (m)	ALCANCE (MILLAS)	DESCRIPCIÓN DEL SOPORTE	ALTURA (m)	OBSERVACIONES
26046	E-0208.86	Dique de Abrigo. Extremo	39 25,5	0 19,9	CtR 1s	5	1	Torreta troncopiramidal roja	4	L 0,3 oc 0,7
Obras ampliación Norte										
26048-a		Boya S	39 26,6	0 17,8	GpRp(6) B+DL 10s	...	3	De castillete Cardinal S ▼ negros	...	
26048-b		Boya SE	39 26,5	0 17,1	GpRp(3)B 5s	...	3	De castillete Cardinal E ◆ negros	...	
26048-c		Boya E intermedia	39 27,3	0 17,1	GpRp(3)B 5s	...	3	De castillete Cardinal E ◆ negros	...	
26048-d		Boya NE	39 27,7	0 17,0	GpRp(3)B 5s	...	3	De castillete Cardinal E ◆ negros	...	
26048-e		Boya N	39 27,7	0 17,5	RpB	...	3	De castillete Cardinal N ▲ negros	...	
26048-f		Boya NW	39 27,8	0 18,0	RpB	...	3	De castillete Cardinal N ▲ negros	...	
Bocana Norte										
26049		Boya a babor	39 27,9	0 18,5	CtR 1,2s	...	3	De castillete roja ◘ rojo	2	L 0,5 oc 0,7 Sincronizada con 26050 Retirada (T)
Dique de Abrigo										
26050	E-0199.9	Extremo	39 27,8	0 18,5	CtR 1,2s	9	5	Torreta troncopiramidal roja	3	L 0,5 oc 0,7
Contradique										
26052	E-0199.91		39 27,7	0 18,6	CtV 1,2s	6	3	Poste verde con paneles triangulares adosados	...	L 0,5 oc 0,7
Dársena Sur										
26055	E-0199.92	Espigón de cierre. Extremo W	39 27,6	0 18,8	DR 5s	5	1	Poste rojo con paneles cuadrangulares adosados	...	L 0,5 oc 4,5
26055.5	E-0199.925	Dique. Extremo	39 27,6	0 18,8	GpD(2+1)R 14,5s	5	1	Poste rojo verde rojo con paneles triangulares adosados	3	L 0,5 oc 1 L 0,5 oc 3 L 0,5 oc 9
Canal de acceso										
26055.6	E-0199.926	1ª Baliza a babor	39 27,6	0 19,0	GpD(2)R 7s	5	1	Poste cilíndrico rojo	3	L 0,5 oc 1,5 L 0,5 oc 4,5
Dársena Norte. Explanada										
26056	E-0199.93	Ángulo W	39 27,7	0 18,8	DV 5s	5	1	Poste cilíndrico verde	3	L 0,5 oc 4,5
Dársena auxiliar										
26058	E-0199.94	Espigón. Extremo	39 27,7	0 19,0	GpD(2+1)V 14,5s	5	1	Poste verde rojo verde con paneles triangulares adosados	3	L 0,5 oc 1 L 0,5 oc 3 L 0,5 oc 9
26058.1	E-0199.945	Ángulo W	39 27,7	0 19,1	DA 5s	5	1	Poste cilíndrico amarillo	3	L 0,5 oc 4,5
Canal de acceso										
26058.2	E-0199.96	1ª Baliza a estribor	39 27,7	0 19,3	GpD(2)V 7s	5	1	Poste cilíndrico verde	3	L 0,5 oc 1,5 L 0,5 oc 4,5
26058.4	E-0199.97	2ª Baliza a babor	39 27,6	0 16,3	GpD(3)R 9s	5	1	Poste cilíndrico rojo	3	[(L 0,5 oc 1,5) 2 veces] L 0,5 oc 4,5
26058.6	E-0199.98	2ª Baliza a estribor	39 27,6	0 19,5	GpD(3)V 9s	5	1	Poste cilíndrico verde	3	[(L 0,5 oc 1,5) 2 veces] L 0,5 oc 4,5
26058.8	E-0199.99	3ª Baliza a babor	39 27,6	0 19,4	GpD(4)R 11s	5	1	Poste cilíndrico rojo	3	[(L 0,5 oc 1,5) 3 veces] L 0,5 oc 4,5
Contradique										
26081	E-0199.4	Boya ODAS Cost-Valencia	39 30,9	0 12,3	GpD(5)A 20s	...	3	Esférica amarilla	...	
26083	E-0199.5	Boya ODAS 6013	39 31,1	0 12,3	GpD(5)A 20s	...	3	Lenticular amarilla con superestructura	...	Retirada (T)
26090	E-0209	Aeropuerto de Manises	39 29,6	0 28,2	AeroAltDBV 4s	65	15	Torreta sobre torre de control	15	Occas
PORT-SAPLAYA										
26150	E-0209.6	Dique Sur. Extremo	39 30,7	0 19,0	GpD(4)R 12s	8	4	Torreta cilíndrica roja blanca	5	[(L 0,5 oc 1,5) 3 veces] L 0,5 oc 5,5
26160	E-0209.7	Dique N. Extremo	39 30,7	0 19,0	DV 4s	9	4	Torre cilíndrica verde blanca	5	L 0,5 oc 3,5
26190		Boya naufragio	39 32,8	0 16,9	GpD(2)B 10s	...	3	De castillete negra roja negra ⬍ negra	2	L 0,5 oc 2 L 0,5 oc 7 Señaliza pontona hundida
PUEBLA DE FARNALS										
26200	E-0210	Escollera de Levante. Extremo	39 33,6	0 16,9	GpD(3)V 12,5s	9	5	Torreta cilíndrica verde sobre caseta de hormigón	5	[(L 0,5 oc 1,5) 2 veces] L 0,5 oc 8

Nº NACIONAL	Nº INTER-NACIONAL	NOMBRE-LOCALIZACIÓN	LATITUD	LONGI-TUD	APARIENCIA Y PERÍODO	ELEVACIÓN (m)	ALCANCE (MILLAS)	DESCRIPCIÓN DEL SOPORTE	ALTURA (m)	OBSERVACIONES
Contradique										
26220	E-0210.5	Extremo S	39 33,6	0 17,1	DR 3,5s	8	3	Torreta cilíndrica roja sobre caseta de hormigón	5	L 0,5 oc 3
26230	E-0210.7	Muelle. Extremo	39 33,7	0 17,0	GpD(2)R 9s	5	2	Columna cuadrangular roja adosada a muro verde	2	L 0,5 oc 1,5 L 0,5 oc 6,5
26270		Boya emisario submarino	39 37,8	0 13,4	GpD(5)A 13s	...	...	De castillete amarilla **x** amarilla		[(L 0,5 oc 1,5) 4 veces] L 0,5 oc 4,5
SAGUNTO										
Dique de Abrigo										
26285	E-0210.75	Extremo	39 37,8	0 12,3	DV 5s	20	5	Columna cilíndrica verde blanca	5	L 0,5 oc 4,5
26290	E-0210.9	Martillo. Extremo	39 38,0	0 12,4	CtV 1s	...	2	Torreta troncocónica verde	...	L 0,25 oc 0,75
26290-a		Boya (N-12)	39 37,8	0 12,3	CtV 1s	...	5	De castillete verde ▲ verde	...	L 0,25 oc 0,75 Primera boya del canal de entrada mientras duren las obras
Contradique										
26311	E-0210.8	Ángulo S	39 37,8	0 12,9	GpCt(3)B 10s	...	3	Torreta troncocónica negra amarilla negra	...	[(L 0,25 oc 0,75) 2 veces] L 0,25 oc 7,75
26312	E-0211	Ángulo E. Martillo. Extremo	39 38,0	0 12,7	DR 5s	...	3	Torreta troncocónica roja	...	L 0,5 oc 4,5
26313		Talud. Boya	39 38,1	0 12,6	GpD(5)A 13s	...	...	amarilla **x** amarilla	...	[(L 0,5 oc1,5) 4 veces] L 0,5 oc 4,5 Señaliza límite del talud del dragado
26314	E-0212.1	Extremo	39 38,3	0 12,7	GpD(2)R 7s	...	3	Torreta troncocónica roja	...	L 0,5 oc 1,5 L 0,5 oc 4,5
26314-a		Boya G-2	39 38,5	0 13,0	GpD(4)A 11s	...	3	De castillete amarilla **x** amarilla	...	[(L 0,5 oc 1,5) 3 veces]L 0,5 oc 4,5 Señaliza el vértice norte de la zona dragada. Sincronizada con 26314-b
26320		Boya Nº3	39 38,7	0 12,6	GpD(4)V 11s	...	3	De castillete verde ▲ verde	4	[(L 0,5 oc 1,5) 3 veces]L 0,5 oc 4,5
Muelle Sur										
26325	E-0212.2	Extremo ampliación sur	39 38,6	0 12,7	GpD(2+1) R 14,5s	6	3	Columna cilíndrica roja verde roja sobre base cónica	...	L 0,5 oc 1 L 0,5 oc 3 L 0,5 oc 9
26360		Boya Nº5	39 38,9	0 12,7	DV 5s	...	3	De castillete verde ▲ verde	4	L 0,5 oc 4,5
26380	E-0214	Ángulo	39 38,9	0 12,8	DR 5s	6	3	Torreta de hormigón	3	L 0,5 oc 4,5
Dársena pesquera										
26390	E-0214.6	Dique. Extremo	39 39,1	0 12,6	GpD(2)V 7s	6	1	Torreta troncopiramidal verde	4	L 0,5 oc 1,5 L 0,5 oc 4,5
26392	E-0214.7	Contradique. Extremo	39 39,2	0 12,6	GpD(2)R 7s	6	1	Torreta troncopiramidal roja	4	L 0,5 oc 1,5 L 0,5 oc 4,5
26450	E-0212.6	Pantalán Sierra Menera. Extremo	39 38,8	0 11,7	GpCt(3)B 10s	12	5	Torreta Cardinal E ⬍ negros	6	[(L 0,3 oc 0,8) 2 veces] L 0,3 oc 7,5 Apagada (T)
Cultivos Marinos "Costa Blanca"										
26460		Boya SW	39 38,4	0 10,3	DA 2,5s	...	5	De espeque amarilla **x** amarilla	...	L 0,7 oc 1,8 Las 4 boyas señalizan el perímetro de la instalación
26460.1		Boya NW	39 38,8	0 10,4	DA 2,5s	...	5	De espeque amarilla **x** amarilla	...	L 0,7 oc 1,8
26460.2		Boya NE	39 38,9	0 10,0	DA 2,5s	...	5	De espeque amarilla **x** amarilla	...	L 0,7 oc 1,8
26460.3		Boya SE	39 38,5	0 09,9	DA 2,5s	...	5	De espeque amarilla **x** amarilla	...	L 0,7 oc 1,8
Cultivos Marinos "Acuimed"										
26470		Boya S	39 38,9	0 10,6	DA 2s	...	3	De castillete amarilla **x** amarilla	...	L 0,5 oc 1,5 ⅄ Sincronizada con 26470.5 y 26471. Las 6 boyas señalizan el perímetro de la instalación
26470.5		Boya intermedia	39 39,0	0 10,8	DA 2s	...	3	De castillete amarilla **x** amarilla	...	L 0,5 oc 1,5 ⅄ Sincronizada con 26470 y 26471 Apagada (T)
26471		Boya W	39 39,1	0 10,9	DA 2s	...	3	De castillete amarilla **x** amarilla	...	L 0,5 oc 1,5 ⅄ Sincronizada con 26470 y 26470.5
26472		Boya N	39 39,2	0 10,8	GpD(4)A 11s	...	3	De castillete amarilla **x** amarilla	...	[(L 0,5 oc 1,5) 3 veces] L 0,5 oc 4,5 ⅄ Sincronizada con 26472.5 y 26473
26472.5		Boya intermedia	39 39,2	0 10,6	GpD(4)A 11s	...	3	De castillete amarilla **x** amarilla	...	[(L 0,5 oc 1,5) 3 veces]L 0,5 oc 4,5 ⅄ Sincronizada con 26472 y 26473
26473		Boya E	39 39,1	0 10,5	GpD(4)A 11s	...	3	De castillete amarilla **x** amarilla	...	[(L 0,5 oc 1,5) 3 veces]L 0,5 oc 4,5 ⅄ Sincronizada con 26472 y 26472.5. Apagada (T)
26500	E-0216	Cabo Canet	39 40,5	0 12,5	GpD(2)B 10s	33	23	Torre cilíndrica de sillería y casa tejado rojo	30	L 0,5 oc 2 L 0,5 oc 7

Nº NACIONAL	Nº INTER-NACIONAL	NOMBRE-LOCALIZACIÓN	LATITUD	LONGI-TUD	APARIENCIA Y PERÍODO	ELEVACIÓN (m)	ALCANCE (MILLAS)	DESCRIPCIÓN DEL SOPORTE	ALTURA (m)	OBSERVACIONES
CANET DE BERENGUER										
Dique de Levante										
26504	E-0217	Extremo	39 40,3	0 12,1	DV 4s	7	6	Torreta verde sobre base blanca	3	L 0,5 oc 3,5
26508	E-0217.2	Martillo. Extremo	39 40,4	0 12,1	GpD(3)V 9s	4	3	Torreta verde sobre base blanca	2	[(L 0,5 oc 1,5) 2 veces] L0,5 oc 4,5
Contradique										
26510	E-0217.4	Extremo S	39 40,4	0 12,1	DR 4s	5	4	Columna roja	3	L 0,5 oc 3,5
26512	E-0217.5	Extremo N	39 40,4	0 12,1	GpD(2)R 5s	4	3	Columna roja	2	L 0,5 oc 1 L 0,5 oc 3

2.2.9 PLANO ESQUEMÁTICO DE FAROS Y BALIZAS

PUERTO DE VALENCIA

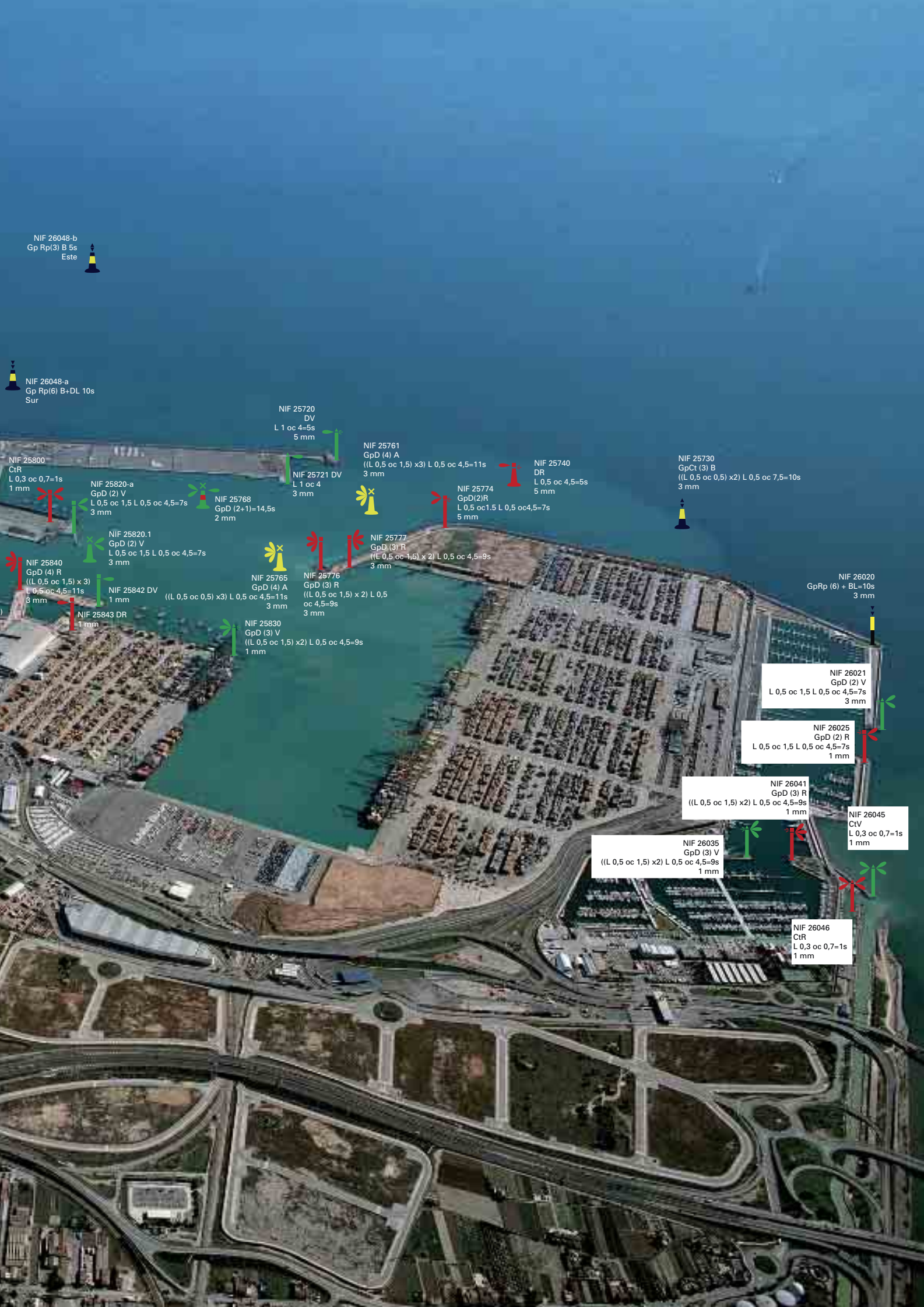
NIF 26048-b
Gp Rp(3) B 5s
Este
NIF 26048-a
Gp Rp(6) B+DL 10s
Sur
NIF 25720
DV
L 1 oc 4=5s
5 mm
NIF 25761
GpD (4) A
((L 0,5 oc 1,5) x3) L 0,5 oc 4,5=11s
3 mm
NIF 25740
DR
L 0,5 oc 4,5=5s
5 mm
NIF 25730
GpCt (3) B
((L 0,5 oc 0,5) x2) L 0,5 oc 7,5=10s
3 mm
NIF 25800
CtR
L 0,3 oc 0,7=1s
1 mm
NIF 25820-a
GpD (2) V
L 0,5 oc 1,5 L 0,5 oc 4,5=7s
3 mm
NIF 25768
GpD (2+1)=14,5s
2 mm
NIF 25721 DV
L 1 oc 4
3 mm
NIF 25774
GpD(2)R
L 0,5 oc1.5 L 0,5 oc4,5=7s
5 mm
NIF 25820.1
GpD (2) V
L 0,5 oc 1,5 L 0,5 oc 4,5=7s
3 mm
NIF 25777
GpD (3) R
((L 0,5 oc 1,5) x 2) L 0,5 oc 4,5=9s
3 mm
NIF 25840
GpD (4) R
((L 0,5 oc 1,5) x 3)
L 0,5 oc 4,5=11s
3 mm
NIF 25842 DV
1 mm
NIF 25765
GpD (4) A
((L 0,5 oc 0,5) x3) L 0,5 oc 4,5=11s
3 mm
NIF 25776
GpD (3) R
((L 0,5 oc 1,5) x 2) L 0,5
oc 4,5=9s
3 mm
NIF 26020
GpRp (6) + BL=10s
3 mm
NIF 25843 DR
1 mm
NIF 25830
GpD (3) V
((L 0,5 oc 1,5) x2) L 0,5 oc 4,5=9s
1 mm
NIF 26021
GpD (2) V
L 0,5 oc 1,5 L 0,5 oc 4,5=7s
3 mm
NIF 26025
GpD (2) R
L 0,5 oc 1,5 L 0,5 oc 4,5=7s
1 mm
NIF 26041
GpD (3) R
((L 0,5 oc 1,5) x2) L 0,5 oc 4,5=9s
1 mm
NIF 26045
CtV
L 0,3 oc 0,7=1s
1 mm
NIF 26035
GpD (3) V
((L 0,5 oc 1,5) x2) L 0,5 oc 4,5=9s
1 mm
NIF 26046
CtR
L 0,3 oc 0,7=1s
1 mm

PUERTO DE SAGUNTO
NIF 26450
Gp Ct (3) B
((L 0,3 oc 0,8) x 2) L 0,3 oc
7,5=10s
5 mm
NIF 26290
Ct Rápido. V
L 0,25 oc
0,75=1s
2 mm
NIF 26885
L 0,5 oc 4,5=5s
5 mm
NIF 26312
DR
L 0,5 oc 4,5=5s
3 mm
NIF 26311
GpCt (3) B
((L 0,25 oc 0,75) x2) L 0,5 oc 7,75=10s
3 mm
NIF 26270
GpD (5) A
((L 0,5 oc 1,5) x4)
L 0,5 oc 4,5=13s
3 mm
NIF 26320
GpD (4) V
((L 0,5 oc 1,5) x3) L 0,5 oc
4,5=11s
3 mm
NIF 26313
GpD (5) A
[(L 0,5 oc 1,5) x4]
L 0,5 oc 4,5=135
NIF 26325
GpD (2+1) R
L 0,5 oc 1 L 0,5 oc 3 L 0,5 oc 9=14,5s
3 mm
NIF 26314
GpD (2) R
L 0,5 oc
1,5 L 0,5 oc 4,5=7s
3 mm
NIF 26392
GpD (2) R
L 0,5 oc 1,5 L 0,5 oc 4,5=7s
1 mm
NIF 26390
GpD (2) V
L 0,5 oc 1,5 L 0,5 oc
4,5=7s
1 mm
NIF 26360
DV
L 0,5 oc 4,5=5s
3 mm
NIF 26380
DR
L 0,5 oc 4,5=5s
3 mm
NIF 26314-a
GpD (4) A
((L 0,5 oc 1,5) x3) L 0,5 oc 4,5=11s
3 mm
FARO DE CANET DE BERENGUER
NIF 26500
GpD (2) B
L 0,5 oc 2 L 0,5 oc 7=10s
23 mm

NIF 25530
DV
L 1 oc 4=5s
LITEPIPE
7 mm

NIF 25545
DR
L 1 oc 4=5s
LITEPIPE
5 mm

NIF 25555
GpD (2) V
L 0,5 oc 1,5 L 0,5 oc 4,5=7s
1 mm

NIF 25552
GpD (2) R
(L 0,5 oc 1,5) L 0,5 oc 4,5=7s
3 mm

NIF 25560
GpD (4) R
((L 0,5 oc 1,5) x3) L 0,5 oc 4,5=11s
1 mm

NIF 25554
GpD (2+1) V
L 0,5 oc 1 L 0,5 oc3
L0,5 oc 9=14,5s
1 mm

NIF 25563
GpD (4) A
((L 0,5 oc 1,5) x3) L 0,5 oc 4,5=11s
1 mm

NIF 25570
GpD (3) R
((L 0,5 oc 1,5) x2)
L 0,5 oc 4,5=9s
1 mm

NIF 25565
GpD (4) V
((L 0,5 oc 1,5) x3) L 0,5 oc 4,5=11s
1 mm

FARO DE CULLERA

NIF 25650
GpD (3) B
L 0,3 oc 3,7 L 0,3 L 3,7 L 0,3 oc
11,7=20s
25 mm

2.3 SERVICIOS BÁSICOS

2.3.1 REMOLQUE DE BUQUES

El servicio de remolque portuario está considerado por el artículo 66.1 de la Ley 27/1992, de 24 de noviembre, de Puertos del Estado y de la Marina Mercante, modificada por la Ley 62/1997, de 26 de diciembre y la Ley 48/2003 de 26 de Noviembre de Régimen Económico y Prestación de Servicios de los Puertos de Interés General, como un servicio portuario básico que, de acuerdo con lo establecido en el artículo 60.4 de la Ley 48/2003, puede prestarse directamente por las Autoridades Portuarias o mediante gestión indirecta por cualquier procedimiento reconocido por las leyes. La utilización del servicio de remolque no es obligatoria prestándose a solicitud de los usuarios por las empresas autorizadas, salvo que, por razones de seguridad marítima, se establezca el uso obligatorio de este servicio en función de las condiciones y características de las infraestructuras portuarias, del tamaño y tipo de buque y de la naturaleza de la carga transportada, así como de las condiciones océano-meteorológicas. Las Autoridades Portuarias podrán además imponer el uso del servicio de remolque si por circunstancias extraordinarias consideran que está en riesgo el funcionamiento, la operatividad o la seguridad del puerto. A su vez, dichas circunstancias y por razones de seguridad la Capitanía Marítima podrá declarar también la obligatoriedad de dicho servicio

Empresa autorizada para prestar el servicio:
UTE Remolcadores Boluda REMSA
Ámbito: Puerto de Valencia, Gandía y Sagunto

Flota de remolcadores:

	CÓDIGO	NOMBRE UNIDAD	TRC	POTENCIA HP
Puerto de Valencia	043 G	VB ADRIÁTICO	SI	4.130
	057 M	VB FURIA	SI	5.502
	058 G	VB PODER	SI	5.502
	059 G	VB SOÑADOR	SI	5.543
	060 G	VB CONQUERIDOR	SI	5.543
Puerto de Gandía	021 M	BOLUDA LEBECHE	NO	2.050
	201 M	BOLUDA HUIT	NO	1.200
Puerto de Sagunto	023 G	BOLUDA SET	NO	2.400
	024 M	GORGOS	NO	2.687
	053 G	VB TIRRENO	SI	4.130
	054 G	VB VIGOR	SI	5.502
	055 G	VB BRIO	SI	5.502
	301 G	BOLUDA TRAMONTANA	NO	2.050
		BOLUDA GARBI	NO	2.050

2.3.2 AMARRE Y DESAMARRE DE BUQUES

El servicio de amarre y desamarre de buques está considerado por el artículo 66.1 de la Ley 27/1992, de 24 de noviembre, de Puertos del Estado y de la Marina Mercante, modificada por la Ley 62/1997, de 26 de diciembre y la Ley 48/2003 de 26 de Noviembre de Régimen Económico y Prestación de Servicios de los Puertos de Interés General como un servicio portuario básico que, de acuerdo con lo establecido en el artículo 60.4 de la Ley 48/2003, puede prestarse directamente por las Autoridades Portuarias o mediante gestión indirecta por cualquier procedimiento reconocido por las leyes. La utilización del servicio de amarre y desamarre no es obligatoria prestándose a solicitud de los usuarios por las empresas autorizadas, salvo que, por razones de seguridad marítima, se establezca el uso obligatorio de este servicio en función de las condiciones y características de las infraestructuras portuarias, del tamaño y tipo de buque y de la naturaleza de la carga transportada, así como de las condiciones océano-meteorológicas. Las Autoridades Portuarias podrán además imponer el uso del servicio de amarre y desamarre si por circunstancias extraordinarias consideran que está en riesgo el funcionamiento, la operatividad o la seguridad del puerto. A su vez, dichas circunstancias y por razones de seguridad la Capitanía Marítima podrá declarar también la obligatoriedad de dicho servicio

Empresa autorizada en el Puerto de Valencia:
Amarradores del Puerto de Valencia, S.L.
Empresa autorizada en el Puerto de Sagunto:
Ferruses Naval, S.L.
Empresa autorizada en el Puerto de Gandía:
Amarradores de Gandía, C.B.

2.3.3 PRACTICAJE DE BUQUES

El servicio de practicaje está considerado por el artículo 66.1 de La Ley 27/92, de 24 de noviembre, de Puertos del Estado y de la Marina Mercante, modificada por la Ley 62/97, de 26 de diciembre y la Ley 48/2003 de 26 de Noviembre de Régimen Económico y Prestación de Servicios de los Puertos de Interés General como un servicio portuario básico que de acuerdo con lo establecido en el artículo 60.4 de la Ley 48/2003 puede prestarse por las Autoridades Portuarias, bien directamente o bien mediante gestión indirecta, por cualquier procedimiento reconocido por la Ley. El servicio de practicaje será obligatorio en los puertos cuando así lo determine la Administración marítima. No obstante, la Administración marítima podrá establecer exenciones a la obligatoriedad de la utilización del servicio de practicaje en cada puerto, con criterios basados en la experiencia local del capitán o patrón del buque, las características del buque, la naturaleza de la carga, las peculiaridades del puerto y otras circunstancias que reglamentariamente se prevean previo informe del Consejo de Navegación y Puerto y del Colegio Oficial Nacional de Prácticos de Puertos de España.

Empresa autorizada en el Puerto de Valencia:
Corporación de Prácticos del Puerto de Valencia.
Empresa autorizada en el Puerto de Gandía:
Corporación de Prácticos del Puerto de Gandía.
Empresa autorizada en el Puerto de Sagunto:
Corporación de Prácticos del Puerto de Sagunto.

2.4 INSTALACIONES PARA BUQUES

2.4.1 DIQUES

2.4.1.1 Diques secos

SITUACIÓN	PROPIETARIO	ESLORA (m)	MANGA (m)	CALADO REFERIDO AL CERO DEL PUERTO (m)	CAPACIDAD (tm)

2.4.1.2 Diques flotantes

PROPIETARIO	ESLORA (m)		MANGA (m)		CALADO MÁXIMO (m)		FUERZA ASCENSIONAL (tm)	AÑO DE CONSTRUCCIÓN
	EXTERIOR	INTERIOR	EXTERIOR	INTERIOR	EXTERIOR	INTERIOR		

2.4.2 VARADEROS

SITUACIÓN	PROPIETARIO	Nº DE RAMPAS IGUALES	LONGITUD DE RAMPA (m)	ANCHURA (m)	PENDIENTE (%)	CALADO EN EL EXTREMO (m)	MÁX. TM BUQUE ADMISIBLE
GANDÍA							
En el tacón que forma el Muelle Sur con el Muelle Frutero	Sociedad VARADERO GRAU GANDIA S.L.	1	30	16,52	0	5	200
SAGUNTO							
Zona Astilleros	Vulkan Shipyard	2	40	10	0	5	330

2.4.3 ASTILLEROS

SITUACIÓN	PROPIETARIO	Nº DE GRADAS	LONGITUD GRADAS (m)	ANCHURA (m)
VALENCIA				
DÁRSENA EXTERIOR (entre Muelles Poniente y Espigón Turia)	UNIÓN NAVAL VALENCIA S.A.	1	70	22
		1	170	27
SAGUNTO				
Zona Astilleros	VULKAN SHIPYARD	2	50	10

2.4.4 SERVICIO DE SUMINISTRO A BUQUES

CLASE DE SUMINISTRO	SITUACIÓN	Nº DE TOMAS	CAPACIDAD HORARIA DE CADA TOMA	CAPACIDAD HORARIA DEL MUELLE	SUMINISTRADOR
TOMAS FIJAS:					
VALENCIA					
AGUA	NORTE	10	20 m³	50 m³	ALJIBES BOSCA
	TRANSVERSALES	8	15 m³	30 m³	ALJIBES BOSCA
	LEVANTE	11	20 m³	50 m³	ALJIBES BOSCA
	LEVANTE	28	20 m³	100 m³	ALJIBES BOSCA
	MUELLE ADUANA	4	25 m³	50 m³	ALJIBES BOSCA
	MUELLE GRAO	4	25 m³	50 m³	ALJIBES BOSCA
	MUELLE ESTACION	6	25 m³	50 m³	ALJIBES BOSCA
	MUELLE NAZARET	14	25 m³	50 m³	ALJIBES BOSCA
	PONIENTE	8	20 m³	50 m³	ALJIBES BOSCA
	ESPIGÓN TURIA	14	20 m³	50 m³	ALJIBES BOSCA
	TURIA	7	20 m³	50 m³	ALJIBES BOSCA
	SUR	26	20 m³	80 m³	ALJIBES BOSCA
	PRÍNCIPE FELIPE	24	20 m³		ALJIBES BOSCA
	COSTA	22	20 m³		ALJIBES BOSCA
ENERGÍA ELÉCTRICA	EN TODOS LOS MUELLES			500 Kw, 380 V	IBERDROLA S.A.
SAGUNTO					
AGUA	NORTE	12			AYUNT. SAGUNTO
	CENTRO	16			AYUNT. SAGUNTO
	SUR	11			AYUNT. SAGUNTO
GASÓLEO	DÁRSENA PESQUERA	2			BP OIL ESPAÑA
ENERGÍA ELÉCTRICA	NORTE	12			IBERDROLA S.A.
ENERGÍA ELÉCTRICA	CENTRO	4			
GANDÍA					
AGUA	MUELLE MOTOVELEROS	1	5 m³	20 m³	OMNIUM IBERICA S.A.
	MUELLE SUR	9	10 m³	30 m³	OMNIUM IBERICA S.A.
	MUELLE SERPIS	12	10 m³	30 m³	OMNIUM IBERICA S.A.
	MUELLE FRUTERO	8	5 m³	20 m³	OMNIUM IBERICA S.A.
GASÓLEO	MUELLE MOTOVELEROS	1	24 m³		COFRADIA DE PESCADORES
ENERGÍA ELÉCTRICA	MUELLE SUR	5			IBERDROLA S.A.
ENERGÍA ELÉCTRICA	MUELLE SERPIS	13			IBERDROLA S.A.
TOMAS FLOTANTES:					
COMBUSTIBLES LÍQUIDOS (GABARRA)		2	GASÓLEO: 110 t Fuel-oil: 250 t		CLH S.A.
AGUA					ALJIBES BOSCA

2.5 MEDIOS MECÁNICOS DE TIERRA

2.5.1 GRÚAS

2.5.1.1 Grúas de muelle

SITUACIÓN	PROPIETARIO	Nº	TIPO	MARCA	ENERGÍA QUE EMPLEA	FUERZA (tm)	ALCANCE (m)	ALTURA SOBRE EL B.M.V.E. (m)	RENDIMIENTO EN CONDICIONES NORMALES (tm/h)	AÑO DE CONSTRUCCIÓN
VALENCIA										
NORTE	TERMINAL MARÍTIMA SERVICESA S.A.	2	PÓRTICO	MACOSA	ELÉCTRICA	16	30	0	0	0
SUR	TEMAGRA	1	PÓRTICO	MACOSA	ELÉCTRICA	12	0	0	175 t/h	1978
SUR		1	PÓRTICO	MACOSA	ELÉCTRICA	16	35	0	200 t/h	1978
PRÍNCIPE FELIPE	MARÍTIMA VALENCIANA S.A.	1	PÓRTICO	FANTUZZI-REGGIANE	ELÉCTRICA	40	0	0	0	2003
		1	PÓRTICO	PACECO	ELÉCTRICA	0	0	0	0	2005
		1	PÓRTICO	PACECO	ELÉCTRICA	32	0	0	0	1984
		7	PÓRTICO	PACECO	ELÉCTRICA	40	42	0	0	1990
		1	PÓRTICO	PACECO	ELÉCTRICA	40	50	52	0	2000
		1	PÓRTICO	FANTUZZI-REGGIANE	ELÉCTRICA	45	0	0	0	2003
		2	PÓRTICO	FANTUZZI-REGGIANE	ELÉCTRICA	61	60	0	0	2002
		1	PÓRTICO	PACECO	ELÉCTRICA	0	0	0	0	2007
		1	PÓRTICO	PACECO	ELÉCTRICA	40	50	0	0	2008
LEVANTE	TERMINALES DEL TURIA S.A.	1	PÓRTICO	PACECO	ELÉCTRICA	32	0	0	0	1971
		1	PÓRTICO	INTA-EIMAR	ELÉCTRICA	40	0	0	0	1986
		1	PÓRTICO	PACECO	ELÉCTRICA	40	46	0	35	2008
	TCV OPERADORES PORTUARIOS	1	PÓRTICO	PACECO	ELÉCTRICA	40	42	0	0	1997
		1	PÓRTICO	PACECO	ELÉCTRICA	40	42	0	0	2000
		2	PÓRTICO	LIEBHERR	ELÉCTRICA	40	0	0	0	1984
		1	PÓRTICO	IHI	GASÓLEO	40		0	0	1991
		1	PÓRTICO	FANTUZZI-REGGIANE	ELÉCTRICA	50		0	0	1999
		1	PÓRTICO	ZPMC	ELÉCTRICA	40				2008
TRANSVERSAL COSTA	M.S.C. TERMINAL	6	PÓRTICO	PACECO	ELÉCTRICA	65	60	40	30 ciclos/hora	2006
SAGUNTO										
	MARÍTIMA VALENCIANA S.A.	2	PÓRTICO	ELYMA-MANN	ELÉCTRICA	20	0	0	0	0
		2	PÓRTICO	ELYMA-MANN	ELÉCTRICA	36	30	0	0	1974
		2	PÓRTICO	ELYMA-MANN	ELÉCTRICA	60	30	0	0	1974
GANDÍA										
	NAVARRO Y BORONAD S.L.	1	PÓRTICO	IMENASA	ELÉCTRICA	6	12	24	90	1980
		2	PÓRTICO	IMENASA	ELÉCTRICA	8	12	27	125	1991
		1	PÓRTICO	LIEBHERR	ELÉCTRICA	12	14	28	135	1986

2.5.1.2 Grúas automóviles

SITUACIÓN	PROPIETARIO	Nº	TIPO	MARCA	ENERGÍA QUE EMPLEA	FUERZA (tm)	ALCANCE (m)	ALTURA SOBRE EL B.M.V.E. (m)	RENDIMIENTO EN CONDICIONES NORMALES (tm/h)	AÑO DE CONSTRUCCIÓN
VALENCIA	TEMAGRA	1	AUTOMÓVIL	LIEBHERR	GASÓLEO	35	0	0	n.d.	2003
	TEMAGRA	1	AUTOMÓVIL	LIEBHERR	GASÓLEO	35	0	0	n.d.	2002
	TEMAGRA	2	AUTOMÓVIL	LIEBHERR	GASÓLEO	35	0	0	n.d.	2008
	TCV OPERADORES PORTUARIOS	1	AUTOMÓVIL	LIEBHERR	GASÓLEO	45	0	0	n.d.	1988
	TERMINAL MARÍTIMA SERVICESA S.A.	1	AUTOMÓVIL	GOTTWALD	GASÓLEO	100	45	0	n.d.	1997
	TERMINAL MARÍTIMA SERVICESA S.A.	1	AUTOMÓVIL	LIEBHERR	GASÓLEO	140	0	0	n.d.	2007
	TERMINAL MARÍTIMA SERVICESA S.A.	1	AUTOMÓVIL	LIEBHERR	GASÓLEO	140	50	0	30	2004
SAGUNTO	INTERSAGUNTO TERMINALES	1	AUTOMÓVIL	FANTUZZI	ELÉCTRICA	0	0	0	0	2004
	INTERSAGUNTO TERMINALES	1	AUTOMÓVIL	GOTTWALD	GASÓLEO	100	46	0	0	1981
	LOGÍSTICA PUERTO DE SAGUNTO	1	AUTOMÓVIL	LIEBHERR	GASÓLEO	0	0	0	0	2007
	MARÍTIMA VALENCIANA S.A.	1	AUTOMÓVIL	GOTWALD	GASÓLEO	36	0	0	0	1976
	MARÍTIMA VALENCIANA S.A.	1	AUTOMÓVIL	LIEBHERR	GASÓLEO	0	0	0	0	2007
	MARÍTIMA VALENCIANA S.A.	1	AUTOMÓVIL	LIEBHERR	GASÓLEO	18	0	0	0	1999
	PORTUARIA LEVANTINA S.A.	1	AUTOMÓVIL	GOTWALD	GASÓLEO	100	0	0	0	1995
	PORTUARIA LEVANTINA S.A.	1	AUTOMÓVIL	LIEBHERR	GASÓLEO					2008
GANDÍA	NAVARRO Y BORONAD S.L.	1	AUTOMÓVIL	LIEBHERR	GASÓLEO	40	32	0	240	1998

2.5.1.3 Número de grúas. Resumen

TIPO	DEL SERVICIO	DE PARTICULARES	TOTAL
Portacontenedores		**32**	**32**
Resto grúas de pórtico			
Hasta 6 Tm		3	3
Entre 7 y 12 Tm		4	4
Entre 13 y 16 Tm		3	3
Mayor de 16 Tm		3	3
Total de pórtico		**45**	**45**
Automóviles		**17**	**17**
Otras grúas		**-**	**-**
TOTAL		**62**	**62**

2.5.2 INSTALACIONES ESPECIALES

SITUACIÓN	PROPIETARIO	AÑO DE CONSTRUCCIÓN	CARACTERÍSTICAS
VALENCIA			
Espigón Turia	CEMEX ESPAÑA, S.A.	1974	Carga de cemento a granel mediante aerodeslizadores conducidos por un pórtico móvil con grúa y alimentados a través de una cinta transportadora por silos.
Espigón Turia	CEMEX ESPAÑA, S.A.	1980	Carga neumática de cemento a granel desde camiones con pórtico.
Espigón Turia Norte	DEMAGRISA	1963	Toma de aceites vegetales y melazas. Toma de vinos. Ambas conectadas a tuberías con instalación de bombeo.
Turia	ESDECASA	1965	Descarga neumática de cereales y semillas con aparato de succión, conectada a cinta transportadora instalada en galería.
Turia	TEVA TANK		2 tomas de aceites y grasas comestibles y toma de melazas. Ambas conectadas a tuberías con instalación de bombeo.
Espigón Turia Sur	PROAS, S.A.	1985	Toma de productos asfálticos, conectada a tubería, instalación de bombeo.
Espigón Turia Sur	DEMAGRISA	1985	Toma de aceites y toma de vinos. Ambas conectadas a tuberías con instalación de bombeo.15,500 m^3 en tanques para graneles líquidos
Muelle de la Xità	TERMINALES PORTUARIAS, S.A.	2007	Toma de productos químicos, conectada a tubería, instalación de bombeo.
Sur	TEMAGRA	1991	Terminal de cereales con manipulación del grano buque-silo o viceversa de forma directa.
Norte (Xità)	Silos y Almacenajes de cementos S.A	1994	1 toma de descarga de cemento del muelle a la nave almacén. 1 toma de carga de camiones.
Norte (Xità)	HISALBA, S.A.	1994	2 tomas descarga de cemento. 1 toma carga de camiones.
SAGUNTO			
Sur	FERTIBERIA, S.A.	1988	Descarga de amoniaco anhídrido mediante brazo de carga retráctil.
Sur	SAGGAS, SA.		Planta regasificadora con transformación de gas licuado descargado de buque a tanque y regasificación del mismo, con conexión a la Central de generación y conexión a la red nacional de gaseoductos.

2.5.3 MATERIAL MÓVIL FERROVIARIO

PROPIETARIO	CLASE DE MATERIAL	Nº	ENERGÍA QUE EMPLEA	TONELAJE DE ARRASTRE	CAPACIDAD DE CARGA (tm)	ANCHO DE VÍA	AÑO DE CONSTRUCCIÓN

2.5.4 MATERIAL AUXILIAR DE CARGA, DESCARGA Y TRANSPORTE

CLASE DE MATERIAL	PROPIETARIO	Nº	ENERGÍA QUE EMPLEA	FUERZA	CARACTERÍSTICAS
VALENCIA					
BÁSCULAS	HISPATITAN S.A. COM. DE CEMENTOS	1		60 t	Pesado de camiones
	HORNOS IBÉRICOS ALBA, S.A.	1	Electrónica	60 t	Pesado de camiones
	PROAS	1	Electrónica	45 t	Pesado de camiones
	SILOS DE LEVANTE S.A.	1	Electrónica	60 t	Pesado de camiones
	SILOS DE LEVANTE S.A.	1		60 t	Pesado de camiones
	TEMAGRA	5	Eléctrica	0	Pesado de camiones
	TERMINAL MARÍTIMA SERVICESA S.A.	2		0	Pesado de camiones
TOTAL BÁSCULAS		**12**			
CABEZA TRACTORA TIPO MAFI	CIA. TRASMEDITERRÁNEA S.A.	4	Gasóleo	25 t	Movimiento de contenedores en terminal
	CIA. TRASMEDITERRÁNEA S.A.	2	Gasóleo	0	Manipulación de mercancía general
	M.S.C. TERMINAL VALENCIA S.A.U	2		0	Movimiento de contenedores en terminal
	M.S.C. TERMINAL VALENCIA S.A.U	32	Gasóleo	0	Movimiento de contenedores en terminal
	MARÍTIMA VALENCIANA S.A.	7		0	Movimiento de contenedores en terminal
	MARÍTIMA VALENCIANA S.A.	39	Gasóleo	0	Movimiento de contenedores en terminal
	TCV OPERADORES PORTUARIOS	5		0	Movimiento de contenedores en terminal
	TCV OPERADORES PORTUARIOS	7	Gasóleo	0	Movimiento de contenedores en terminal
	TCV OPERADORES PORTUARIOS	3	Gasóleo	40 t	Movimiento de contenedores en terminal
	TCV OPERADORES PORTUARIOS	13	Gasóleo	60 t	Movimiento de contenedores en terminal
	TCV OPERADORES PORTUARIOS	13	Gasóleo	100 t	Movimiento de contenedores en terminal
	TCV OPERADORES PORTUARIOS	1	Gasóleo	115 t	Movimiento de contenedores en terminal
	TERMINALES DEL TURIA S.A.	15	Gasóleo	32 t	Movimiento de contenedores en terminal
	TERMINALES DEL TURIA S.A.	3	Gasóleo	41 t	Movimiento de contenedores en terminal
	VALENCIA TERMINAL EUROPA S.L.	2	Gasóleo	34 t	Movimiento de contenedores en terminal
	VALENCIA TERMINAL EUROPA S.L.	2	Gasóleo	41 t	Movimiento de contenedores en terminal
TOTAL CABEZAS TRACTORAS		**150**			
CARRETILLA ELEVADORA (6 >= P)	CIA. TRASMEDITERRÁNEA S.A.	1	Gasóleo	4 t	Manipulación de mercancía general
	CIA. TRASMEDITERRÁNEA S.A.	1	Gasóleo	5 t	Manipulación de pallets y mercancía general
	DOCKS COMERCIALES DE VCIA. S.A	1		0	Manipulación de mercancía general
	DOCKS COMERCIALES DE VCIA. S.A	2	Gasóleo	4 t	Manipulación de pallets y mercancía general
	DOCKS COMERCIALES DE VCIA. S.A	3	Gasóleo	0	Manipulación de pallets y mercancía general
	FCC LOGÍSTICA	1	Gasóleo	3 t	Manipulación de pallets
	FCC LOGÍSTICA	1	Gasóleo	5 t	Manipulación de pallets
	FCC LOGÍSTICA	2	Gasóleo	2 t	Manipulación de pallets
	MARÍTIMA VALENCIANA S.A.	1	Gasóleo	5 t	Manipulación de pallets y mercancía general
	MARÍTIMA VALENCIANA S.A.	6	Gasóleo	3 t	Manipulación de pallets y mercancía general
	PETRÓLEOS DE VALENCIA, S.A.	1	Gasóleo	0	Manipulación de pallets y mercancía general
	PROAS	1	Eléctrica	2 t	Manipulación de pallets y mercancía general
	SILOS DE LEVANTE S.A.	1	Gasóleo	0	Manipulación de pallets y mercancía general
	TCV OPERADORES PORTUARIOS	1	Gasóleo	6 t	Manipulación de contenedores vacíos
	TCV OPERADORES PORTUARIOS	2	Gasóleo	3 t	Manipulación de pallets y mercancía general
	TCV OPERADORES PORTUARIOS	3	Gasóleo	4 t	Manipulación de pallets y mercancía general
	TCV OPERADORES PORTUARIOS	20	Gasóleo	5 t	Manipulación de pallets y mercancía general
	TEMAGRA	1	Gasóleo	2 t	Manipulación de pallets y mercancía general
	TERMINALES DEL TURIA S.A.	3	Gasóleo	4 t	Manipulación de pallets
	TERMINALES MARÍTIMAS SERVICESA	2	Gasóleo	3 t	Manipulación de pallets y mercancía general
	VALENCIA TERMINAL EUROPA S.L.	1	Gasóleo	4 t	Manipulación de pallets y mercancía general
CARRETILLA ELEVADORA (6 < P <= 14t)	M.S.C. TERMINAL VALENCIA S.A.U	1		0	Manipulación de contenedores vacíos
	M.S.C. TERMINAL VALENCIA S.A.U	3	Gasóleo	0	Manipulación de contenedores vacíos
	MARÍTIMA VALENCIANA S.A.	7	Gasóleo	8 t	Manipulación de contenedores vacíos
	TCV OPERADORES PORTUARIOS	1		9 t	Manipulación de contenedores
	TCV OPERADORES PORTUARIOS	1	Gasóleo	13 t	Manipulación de contenedores
	TCV OPERADORES PORTUARIOS	2	Gasóleo	9 t	Manipulación de contenedores
	TCV OPERADORES PORTUARIOS	6	Gasóleo	14 t	Manipulación de contenedores
	TERMINALES MARÍTIMAS SERVICESA	1	Gasóleo	8 t	Manipulación de graneles
	TERMINALES MARÍTIMAS SERVICESA	1	Gasóleo	13 t	Manipulación de graneles
	VALENCIA TERMINAL EUROPA S.L.	2	Gasóleo	25 t	Manipulación de contenedores

CLASE DE MATERIAL	PROPIETARIO	Nº	ENERGÍA QUE EMPLEA	FUERZA	CARACTERÍSTICAS
CARRETILLA ELEVADORA (14t < P)	DOCKS COMERCIALES DE VCIA. S.A	1	Gasóleo	40 t	Movimiento de contenedores en terminal
	MARÍTIMA VALENCIANA S.A.	1		26 t	Manipulación de contenedores
	MARÍTIMA VALENCIANA S.A.	1	Gasóleo	32 t	Manipulación de contenedores
	MARÍTIMA VALENCIANA S.A.	2	Gasóleo	34 t	Manipulación de contenedores
	TCV OPERADORES PORTUARIOS	1	Gasóleo	28 t	Manipulación de contenedores
	TCV OPERADORES PORTUARIOS	2	Gasóleo	36 t	Manipulación de contenedores
	TCV OPERADORES PORTUARIOS	3	Gasóleo	32 t	Manipulación de contenedores
	TERMINALES DEL TURIA S.A.	1	Gasóleo	28 t	Manipulación de contenedores
	VALENCIA TERMINAL EUROPA S.L.	1	Gasóleo	32 t	Manipulación de contenedores
REACH-STACKER (GRÚA APILADORA DE ALCANCE)	M.S.C. TERMINAL VALENCIA S.A.U	2	Gasóleo	45 t	Manipulación de contenedores
	MARÍTIMA VALENCIANA S.A.	1	Gasóleo	40 t	Manipulación de contenedores
	MARÍTIMA VALENCIANA S.A.	2	Gasóleo	45 t	Manipulación de contenedores
	MARÍTIMA VALENCIANA S.A.	6	Gasóleo	0	Manipulación de contenedores
	TCV OPERADORES PORTUARIOS	1	Gasóleo	42 t	Manipulación de contenedores
	TCV OPERADORES PORTUARIOS	1		45 t	Manipulación de contenedores
	TCV OPERADORES PORTUARIOS	6	Gasóleo	45 t	Manipulación de contenedores
	TERMINALES DEL TURIA S.A.	8	Gasóleo	45 t	Manipulación de contenedores
TOTAL CARRETILLAS ELEVADORAS		**120**			
CINTA TRANSPORTADORA	DOCKS COMERCIALES DE VCIA. S.A	1	Eléctrica	0	Cinta transportadora eléctrica
	TEMAGRA	5	Eléctrica	0	Manipulación de graneles
TOTAL CINTAS TRANSPORTADORAS		**6**			
CUCHARA	BERGE MARÍTIMA S.A	2		6 m^3	Descarga de graneles
	BERGE MARÍTIMA S.A	3		9 m^3	Descarga de graneles
	SILOS DE LEVANTE S.A.	2		7.000 l	Descarga de graneles
	TEMAGRA	1		12 t	Carga y descarga de mercancía general y graneles
	TEMAGRA	1		7.700 l	Carga y descarga de mercancía general y graneles
	TEMAGRA	1	Manual	7.700 l	Carga y descarga de mercancía general y graneles
	TEMAGRA	3		24 t	Carga y descarga de mercancía general y graneles
	TERMINALES MARÍTIMAS SERVICESA	1		14 m^3	Carga y descarga de mercancía general y graneles
	TERMINALES MARÍTIMAS SERVICESA	1		30 m^3	Carga y descarga de mercancía general y graneles
	TERMINALES MARÍTIMAS SERVICESA	1		42 m^3	Manipulación de graneles
	TERMINALES MARÍTIMAS SERVICESA	2		0	Descarga de graneles
	TERMINALES MARÍTIMAS SERVICESA	3		23 m^3	Manipulación de graneles
TOTAL CUCHARAS		**21**			
PALA CARGADORA DE NEUMÁTICOS	BERGE MARÍTIMA S.A	1	Gasóleo	6.000 l	Manipulación de graneles
	HISPATITAN S.A. COM. DE CEMENTOS	1	Gasóleo	0	Manipulación de graneles
	SERV. MARÍTIMOS ADUANEROS S.L.	2	Gasóleo	8 t	Manipulación de graneles
	SILOS DE LEVANTE S.A.	1	Gasóleo	4 t	Manipulación de graneles
	TEMAGRA	1	Gasóleo	20 t	Manipulación de graneles
	TEMAGRA	1	Gasóleo	3.500 l	Manipulación de graneles
	TEMAGRA	4	Gasóleo	0	Carga y descarga de mercancía general y graneles
	TEMAGRA	4	Gasóleo	4.000 l	Manipulación de graneles
	TERMINAL MARÍTIMA SERVICESA S.A.	1	Gasóleo	4 t	Manipulación de graneles
	TERMINAL MARÍTIMA SERVICESA S.A.	1	Gasóleo	6 t	Manipulación de graneles
	TERMINAL MARÍTIMA SERVICESA S.A.	8	Gasóleo	0	Manipulación de graneles
	TERMINAL MARÍTIMA SERVICESA S.A.	8	Gasóleo	8 t	Manipulación de graneles
TOTAL PALAS CARGADORAS		**33**			
PUENTE GRÚA SOBRE NEUMÁTICOS (RTG)	M.S.C. TERMINAL VALENCIA S.A.U	16	Gasóleo	50 t	Movimiento de contenedores en terminal
	MARÍTIMA VALENCIANA S.A.	1		40 t	Manipulación de contenedores
	MARÍTIMA VALENCIANA S.A.	1	Gasóleo	45 t	Movimiento de contenedores en terminal
	MARÍTIMA VALENCIANA S.A.	1	Gasóleo	32,5 t	Manipulación de contenedores
	MARÍTIMA VALENCIANA S.A.	3	Gasóleo	50 t	Movimiento de contenedores en terminal
	MARÍTIMA VALENCIANA S.A.	6	Gasóleo	32 t	Manipulación de contenedores
	MARÍTIMA VALENCIANA S.A.	12	Gasóleo	0	Manipulación de contenedores
	MARÍTIMA VALENCIANA S.A.	38	Gasóleo	40 t	Movimiento de contenedores en terminal
	TCV OPERADORES PORTUARIOS	2		0	Manipulación de contenedores
	TCV OPERADORES PORTUARIOS	3	Gasóleo	35 t	Manipulación de contenedores
	TCV OPERADORES PORTUARIOS	7	Gasóleo	0	Movimiento de contenedores en terminal
	TCV OPERADORES PORTUARIOS	7	Gasóleo	40 t	Manipulación de contenedores
	TERMINALES DEL TURIA S.A.	2	Gasóleo	40 t	Manipulación de contenedores
TOTAL PUENTES GRÚA		**99**			

CLASE DE MATERIAL	PROPIETARIO	Nº	ENERGÍA QUE EMPLEA	FUERZA	CARACTERÍSTICAS
TOLVA SEMIAUTOMÁTICA (ELECTROHIDRÁULICA)	BERGE MARÍTIMA S.A	2	Eléctrica	40 m^3	Descarga de graneles
	TEMAGRA	1	Eléctrica	52 t	Pesado de camiones
	TEMAGRA	1	Eléctrica	125 m^3	Descarga de graneles
	TEMAGRA	2	Eléctrica	30 m^3	Descarga de graneles
TOTAL TOLVAS		**6**			
SAGUNTO					
CABEZA TRACTORA TIPO MAFI	IBESMAR OPE	2	Gasóleo	41 t	Manipulación de contenedores
	IBESMAR OPE	3	Gasóleo	0	Movimiento de contenedores en terminal
	LOGÍSTICA PUERTO DE SAGUNTO, S.L.	2	Gasóleo	0	Movimiento de contenedores en terminal
	MARÍTIMA DEL MEDITERRÁNEO S.A.	2	Gasóleo	91 t	Movimiento de contenedores en terminal
	MARÍTIMA DEL MEDITERRÁNEO S.A.	3	Gasóleo	90 t	Movimiento de contenedores en terminal
TOTAL CABEZAS TRACTORAS		**12**			
CARRETILLA ELEVADORA (6 >= P)	ALQUILERES Y SER. PORTUARIOS S.L.	1	Gasóleo	3 t	Manipulación de pallets y mercancía general
	IBESMAR OPE	9	Gasóleo	5 t	Manipulación de pallets
	LOGÍSTICA PUERTO DE SAGUNTO, S.L.	1	Gasóleo	2 t	Manipulación de pallets y mercancía general
	LOGÍSTICA PUERTO DE SAGUNTO, S.L.	1	Gasóleo	4 t	Manipulación de pallets y mercancía general
	MARÍTIMA DEL MEDITERRANEO S.A.	1	Gasóleo	2 t	Manipulación de pallets y mercancía general
	MARÍTIMA DEL MEDITERRANEO S.A.	1	Gasóleo	5 t	Manipulación de pallets y mercancía general
	MARÍTIMA DEL MEDITERRANEO S.A.	3	Gasóleo	4 t	Manipulación de pallets y mercancía general
	MARÍTIMA VALENCIANA S.A.	2	Gasóleo	2 t	Manipulación de contenedores
	MARÍTIMA VALENCIANA S.A.	7	Gasóleo	4 t	Manipulación de pallets y mercancía general
	MARÍTIMA VALENCIANA S.A.	8	Eléctrica	1,05 t	Manipulación de pallets
	MARÍTIMA VALENCIANA S.A.	12	Eléctrica	2 t	Manipulación de pallets y mercancía general
	PORTUARIA LEVANTINA S.A.	1	Gasóleo	5 t	Manipulación de pallets y mercancía general
CARRETILLA ELEVADORA (6 < P <= 14t)	IBESMAR OPE	2	Gasóleo	7 t	Manipulación de pallets
	LOGÍSTICA PUERTO DE SAGUNTO, S.L.	2	Gasóleo	10 t	Manipulación de mercancía general
	MARÍTIMA DEL MEDITERRÁNEO S.A.	1	Gasóleo	14 t	Manipulación de pallets y mercancía general
	MARÍTIMA VALENCIANA S.A.	1	Gasóleo	14 t	Manipulación de pallets y mercancía general
	MARÍTIMA VALENCIANA S.A.	2	Gasóleo	10 t	Manipulación de pallets y mercancía general
	MARÍTIMA VALENCIANA S.A.	4	Gasóleo	7 t	Manipulación de pallets y mercancía general
	PORTUARIA LEVANTINA S.A.	2	Gasóleo	14 t	Manipulación de pallets y mercancía general
	PORTUARIA LEVANTINA S.A.	3	Gasóleo	7 t	Manipulación de pallets y mercancía general
CARRETILLA ELEVADORA (14t < P)	LOGÍSTICA PUERTO DE SAGUNTO, S.L.	1	Gasóleo	16 t	Manipulación de mercancía general
	LOGÍSTICA PUERTO DE SAGUNTO, S.L.	1	Gasóleo	32 t	Manipulación de contenedores
	MARÍTIMA VALENCIANA S.A.	1	Gasóleo	26 t	Manipulación de pallets y mercancía general
	MARÍTIMA VALENCIANA S.A.	1	Gasóleo	28 t	Manipulación de contenedores
	MARÍTIMA VALENCIANA S.A.	1	Gasóleo	34 t	Manipulación de contenedores
	MARÍTIMA VALENCIANA S.A.	3	Gasóleo	16 t	Manipulación de pallets y mercancía general
	MARÍTIMA VALENCIANA S.A.	3	Gasóleo	18 t	Manipulación de pallets y mercancía general
	MARÍTIMA VALENCIANA S.A.	4	Gasóleo	32 t	Movimiento de contenedores en terminal
	MARÍTIMA VALENCIANA S.A.	4	Gasóleo	42 t	Manipulación de contenedores
	PORTUARIA LEVANTINA S.A.	1	Gasóleo	20 t	Manipulación de pallets y mercancía general
	PORTUARIA LEVANTINA S.A.	1	Gasóleo	28 t	Manipulación de pallets y mercancía general
	PORTUARIA LEVANTINA S.A.	2	Gasóleo	16 t	Manipulación de contenedores
	PORTUARIA LEVANTINA S.A.	3	Gasóleo	32 t	Manipulación de pallets y mercancía general
REACH-STACKER (GRÚA APILADORA DE ALCANCE)	IBESMAR OPE	1	Gasóleo	0	Movimiento de contenedores en terminal
	LOGÍSTICA PUERTO DE SAGUNTO, S.L.	1		0	Manipulación de contenedores
	LOGÍSTICA PUERTO DE SAGUNTO, S.L.	1	Gasóleo	0	Movimiento de contenedores en terminal
	MARÍTIMA VALENCIANA S.A.	1	Gasóleo	40 t	Manipulación de mercancía general
	MARÍTIMA VALENCIANA S.A.	1	Gasóleo	45 t	Manipulación de mercancía general
	PORTUARIA LEVANTINA S.A.	1	Gasóleo	30 t	Manipulación de contenedores
	PORTUARIA LEVANTINA S.A.	1	Gasóleo	45 t	Manipulación de contenedores
TOTAL CARRETILLAS ELEVADORAS		**97**			
CINTAS TRANSPORTADORAS	MARÍTIMA DEL MEDITERRÁNEO S.A.	1	Eléctrica	0	Manipulación de graneles
	PORTUARIA LEVANTINA, S.A.	1	Eléctrica	0	Cinta transportadora eléctrica
TOTAL CINTAS TRANSPORTADORAS		**2**			
TOLVA MANUAL	AUTORIDAD PORTUARIA DE VALENCIA	3		50 m^3	Descarga de graneles
	PORTUARIA LEVANTINA, S.A.	1	Manual	0	Descarga de graneles
	PORTUARIA LEVANTINA, S.A.	2		0	Descarga de graneles
TOTAL TOLVAS		**6**			
TOLVA SEMIAUTOMÁTICA (ELECTROHIDRÁULICA)	LOGÍSTICA PUERTO DE SAGUNTO, S.L.	1		70 m^3	Manipulación de graneles
TOTAL TOLVAS		**1**			

CLASE DE MATERIAL	PROPIETARIO	Nº	ENERGÍA QUE EMPLEA	FUERZA	CARACTERÍSTICAS
GANDÍA					
CARRETILLA ELEVADORA (6>= P)	NAVARRO Y BORONAD S.L.	2	Gasóleo	7 t	Manipulación de pallets y mercancía general
	NAVARRO Y BORONAD S.L.	3	Gasóleo	3 t	Manipulación de pallets y mercancía general
	NAVARRO Y BORONAD S.L.	6	Gasóleo	4 t	Manipulación de pallets y mercancía general
	NAVARRO Y BORONAD S.L.	6	Gasóleo	6 t	Manipulación de pallets y mercancía general
	NAVARRO Y BORONAD S.L.	12	Gasóleo	2 t	Manipulación de pallets y mercancía general
	NAVARRO Y BORONAD S.L.	17	Gasóleo	5 t	Manipulación de pallets y mercancía general
CARRETILLA ELEVADORA (6 < P <= 14t)	NAVARRO Y BORONAD S.L.	1	Gasóleo	14 t	Manipulación de pallets y mercancía general
CARRETILLA ELEVADORA (14t < P)	NAVARRO Y BORONAD S.L.	1	Gasóleo	27 t	Manipulación de pallets y mercancía general
	NAVARRO Y BORONAD S.L.	1	Gasóleo	32 t	Manipulación de pallets y mercancía general
TOTAL CARRETILLAS ELEVADORAS		**49**			
CUCHARA	NAVARRO Y BORONAD S.L.	5		0	Descarga de graneles
TOTAL CUCHARAS		**5**			
TOLVA MANUAL	NAVARRO Y BORONAD S.L.	1		0	Descarga de graneles
TOTAL TOLVAS		**1**			

2.5.5 OTRO MATERIAL AUXILIAR

CLASE DE MATERIAL	PROPIETARIO	Nº	ENERGÍA QUE EMPLEA	FUERZA	CARACTERÍSTICAS
VALENCIA					
BARREDORA	TEMAGRA	3	Gasóleo	0	Movimiento de contenedores en terminal
TOTAL BARREDORAS		**3**			
PLATAFORMA CONVENCIONAL	M.S.C. TERMINAL VALENCIA S.A.U	44		65 t	Movimiento de contenedores en terminal
	MARÍTIMA VALENCIANA S.A.	106		65 t	Movimiento de contenedores en terminal
	TCV OPERADORES PORTUARIOS	37		0	Movimiento de contenedores en terminal
	TEMAGRA	1		32 t	Manipulación de mercancía general
	TERMINALES DEL TURIA S.A.	11		32 t	Movimiento de contenedores en terminal
PLATAFORMA ROLL-TRAILER	TCV OPERADORES PORTUARIOS	3		60 t	Movimiento de contenedores en terminal
TOTAL PLATAFORMAS		**202**			
DESCARGADORA NEUMÁTICA SOBRE RAILES	ESDECASA S.A.	1	Eléctrica	0	Descarga de graneles
	TEMAGRA	2	Eléctrica	0	Descarga de graneles
TOTAL DESCARGADORAS		**3**			
OTRO MATERIAL AUXILIAR	BERGE MARÍTIMA S.A	1		0	
	CIA. TRASMEDITERRÁNEA, S.A.	1		40 t	Rampa de acceso a buques
	CIA. TRASMEDITERRÁNEA, S.A.	1	Eléctrica	44 t	Rampa de acceso a buques
	DOCKS COMERCIALES DE VCIA. S.A	2		0	Manipulación de mercancía general
	DOCKS COMERCIALES DE VCIA. S.A	4	Manual	2 t	Manipulación de pallets y mercancía general
	ESDECASA S.A.	2	Eléctrica	0	
	FCC LOGÍSTICA	1	Eléctrica	2 t	Manipulación de mercancía general
	MARÍTIMA VALENCIANA S.A.	1		0	Operaciones de mantenimiento en altura
	PROAS	1	Manual	2 t	Manipulación de pallets y mercancía general
	TCV OPERADORES PORTUARIOS	2	Gasóleo	250 K	Operaciones de mantenimiento en altura
	TEMAGRA	4		0	Manipulación de graneles
	TERMINAL MARÍTIMA SERVICESA S.A.	3		0	Manipulación de mercancía general
TOTAL OTRO MATERIAL AUXILIAR		**23**			
SAGUNTO					
OTRO MATERIAL AUXILIAR	MARÍTIMA VALENCIANA S.A.	5	Eléctrica	2 t	Manipulación de pallets y mercancía general
TOTAL OTRO MATERIAL AUXILIAR		**5**			
PLATAFORMA ROLL-TRAILER	IBESMAR OPE	3		0	Movimiento de contenedores en terminal
	IBESMAR OPE	4		60 t	Movimiento de contenedores en terminal
TOTAL PLATAFORMAS		**7**			
GANDÍA					
BARREDORA	NAVARRO Y BORONAD S.L.	2	Gasóleo	0	Barredora
TOTAL BARREDORAS		**2**			

2.6 MATERIAL FLOTANTE

2.6.1 DRAGAS

NOMBRE	PROPIETARIO	ENERGÍA QUE EMPLEA	ESLORA (m)	MANGA (m	PUNTAL (m)	CAPACIDAD DE CANTERA O CANGILONES	AÑO DE CONSTRUCCIÓN

2.6.2 REMOLCADORES

NOMBRE	PROPIETARIO	ENERGÍA QUE EMPLEA	POTENCIA (H.P.)	ESLORA (m)	MANGA (m)	PUNTAL (m)	AÑO DE CONSTRUCCIÓN
VALENCIA							
VB SOÑADOR	REMOLCADORES BOLUDA S.A	GASÓLEO	5.543	29,50	11,00	5,80	2006
VB CONQUERIDOR	REMOLCADORES BOLUDA S.A	GASÓLEO	5.543	29,50	11,00	5,80	2006
VB FURIA	REMOLCADORES BOLUDA S.A.	GASÓLEO	5.502	29,50	11,00	5,80	2005
VB PODER	REMOLCADORES BOLUDA S.A.	GASÓLEO	5.502	29,50	11,00	5,80	2005
V.B. ADRIÁTICO	REMOLCADORES BOLUDA S.A.	GASÓLEO	4.134	24,50	11,00	5,80	1999
SAGUNTO							
VB TIRRENO	REMOLCADORES BOLUDA S.A.	GASÓLEO	4.134	24,50	11,00	5,80	1998
VB BRIO	REMOLCADORES BOLUDA S.A	GASÓLEO	5.502	29,50	11,00	5,80	2004
VB VIGOR	REMOLCADORES BOLUDA S.A	GASÓLEO	5.502	29,50	11,00	5,80	2004
BOLUDA TRAMONTANA	REMOLCADORES BOLUDA S.A.	GASÓLEO	2.050	26,15	7,50	4,20	1976
BOLUDA SET	REMOLCADORES BOLUDA S.A.	GASÓLEO	2.640	28,50	8,62	4,64	1979
GORGOS	REMOLCADORES BOLUDA S.A.	GASÓLEO	2.445	26,28	8,00	4,40	1982
GANDÍA							
BOLUDA HUIT	REMOLCADORES BOLUDA S.A.	GASÓLEO	1.250	23,15	7,00	4,10	1981
BOLUDA LEBECHE	REMOLCADORES BOLUDA S.A.	GASÓLEO	2.040	24,35	7,50	4,20	1971

2.6.3 GÁNGUILES, GABARRAS Y BARCAZAS

NOMBRE	PROPIETARIO	ENERGÍA QUE EMPLEA	POTENCIA (H.P.)	ESLORA (m)	MANGA (m)	PUNTAL (m)	CAPACIDAD m³ Ó G.T.	AÑO DE CONSTRUCCIÓN
MARICARMEN	ALJIBES BOSCA	GASÓLEO	128	14,72	6,00	2,90		1967
BLASBO	ALJIBES BOSCA	GASÓLEO	225	17,92	6,18	2,90		1969

2.6.4 GRÚAS FLOTANTES

NOMBRE	PROPIETARIO	ENERGÍA QUE EMPLEA	CARACTERÍSTICAS DE LA EMBARCACIÓN	CARACTERÍSTICAS DEL TRABAJO			AÑO DE CONSTRUCCIÓN
				FUERZA (tm)	ALCANCE (m)	ALTURA SOBRE EL MAR (m)	

2.6.5 OTROS MEDIOS FLOTANTES AUXILIARES DE SERVICIO

NOMBRE	PROPIETARIO	TIPO	CARACTERÍSTICAS	AÑO DE CONSTRUCCIÓN
SPABUNKER IX	CIRESA, S.A	GABARRA	Eslora: 38,75 m. Manga: 9,70 m. Puntal: 4,70 m.	1989
			Dos motores diesel de 250 H.P. cada uno.	
			Fueles: 800 t	
			Capacidades:	
			GASÓLEOs: 300 C.M.	
			Fueles: 250 t / Hora	
			Capacidad bombeo:	
			GASÓLEOs: 110 t / Hora	
			Dotada de mezcladora Fischer para obtención de los los intermedios	

2.7 COMUNICACIONES Y PLANOS DEL PUERTO

2.7.1 COMUNICACIONES INTERIORES Y ACCESOS TERRESTRES

COMUNICACIÓN INTERIOR

Carreteras

La red viaria interior está constituida por un eje principal perimetral del cual salen ramales de acceso a los distintos muelles.

La sección del eje principal es de doble calzada con mediana de separación, mientras que la de los accesos a los distintos muelles está formada por calzada única con doble sentido de circulación.

El trazado de las carreteras interiores, queda reflejado en el plano esquemático.

Ferrocarriles

En paralelo al viario principal discurre una doble línea férrea, que al igual que ocurre con la carretera, tiene sus ramificaciones a los diferentes muelles.

En el ámbito portuario y según las necesidades, las vías férreas discurren unas veces sobre balasto, y otras embebidas de hormigón, en función de que sean ó no transitables por vehículos.

Un esquema de la estructura de la red puede observarse en el plano adjunto correspondiente.

ACCESOS TERRESTRES

Por carretera

El puerto de Valencia se conecta mediante la carretera CV-30 (Circunvalación de Valencia), a la Red de Interés General.

La citada CV-30 enlaza directamente a la A-7 (Autopista del Mediterráneo), lo que le permite acceder a todos los nudos de conexión de su hinterland:

- La V-21 al Norte (Valencia-Sagunto).
- El corredor Norte-Sur que incorpora las carreteras: CV-31 (Cartagena-Valencia) y la autopista A-7 en su recorrido de Barcelona- Algeciras.
- El corredor Este-Oeste apoyando fundamentalmente en la autovía A-3 (Madrid-Valencia).
- La A-7 en su tramo próximo a Sagunto se conecta con la autovía A-23 (Sagunto-Somport) que sirve de acceso a las zonas de Aragón, Castilla-Léon y el resto de las comunidades del Norte.

Por ferrocarril

La conexión ferroviaria de Valencia asegura el acceso a cualquier área productiva de la Península Ibérica y de Europa.

Las posibilidades de conexión ferroviaria del Puerto de Valencia con el exterior se concretan en las siguientes líneas:

- Valencia - Barcelona - Port Bou
- Valencia - Zaragoza - País Vasco
- Valencia - Cuenca - Madrid
- Valencia - Albacete - Madrid
- Valencia - La Encina - Alicante

Que además permiten la continuidad a otros destinos desde Alcázar de San Juan (Andalucía), Alicante (Murcia), Madrid (Norte y Noroeste, Extremadura).

2.7.2 PLANO DE COMUNICACIONES INTERNAS

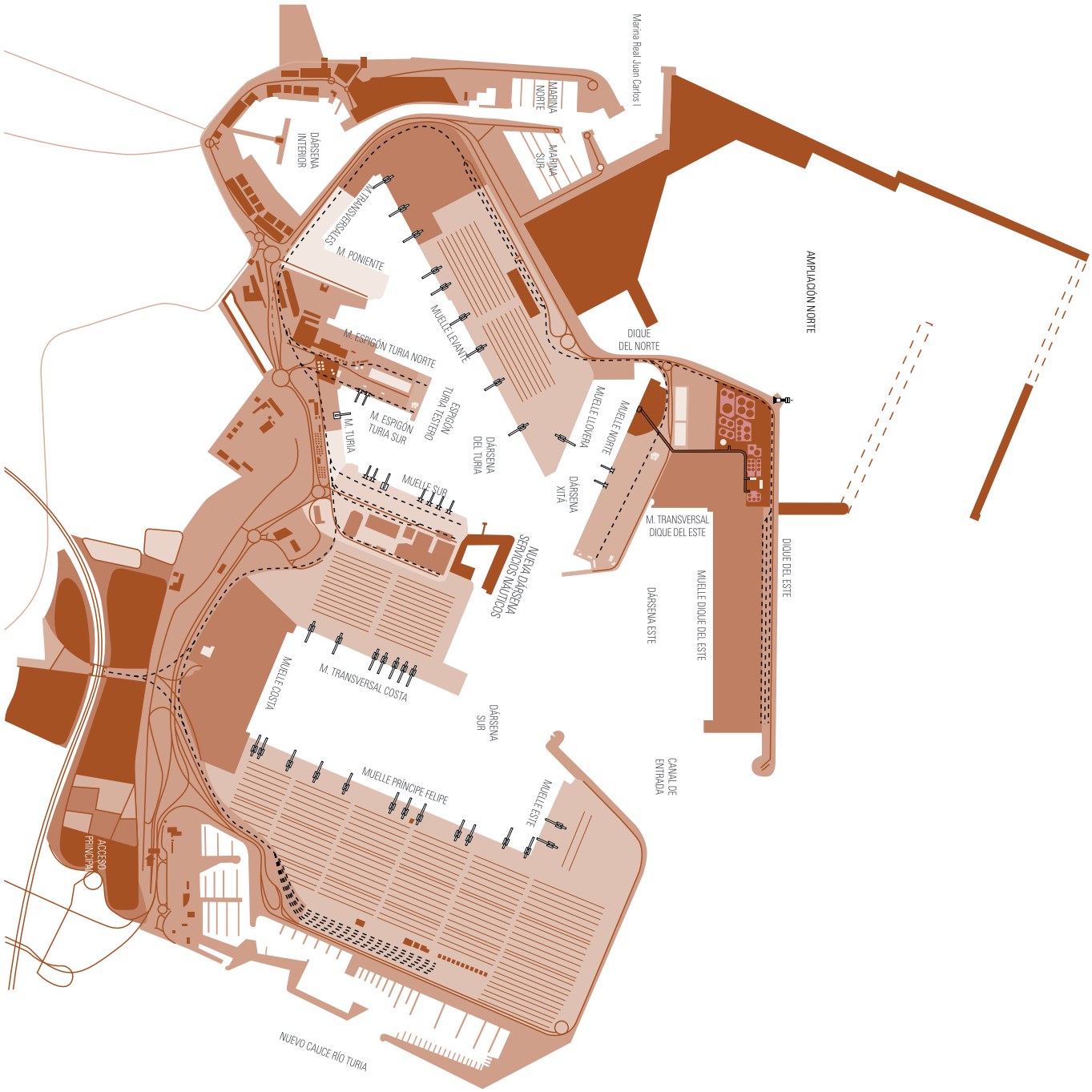

Comunicaciones Interiores

- Red viaria
- Red ferroviaria
- Paso inferior

2.7.3 PLANO DE ACCESOS TERRESTRES

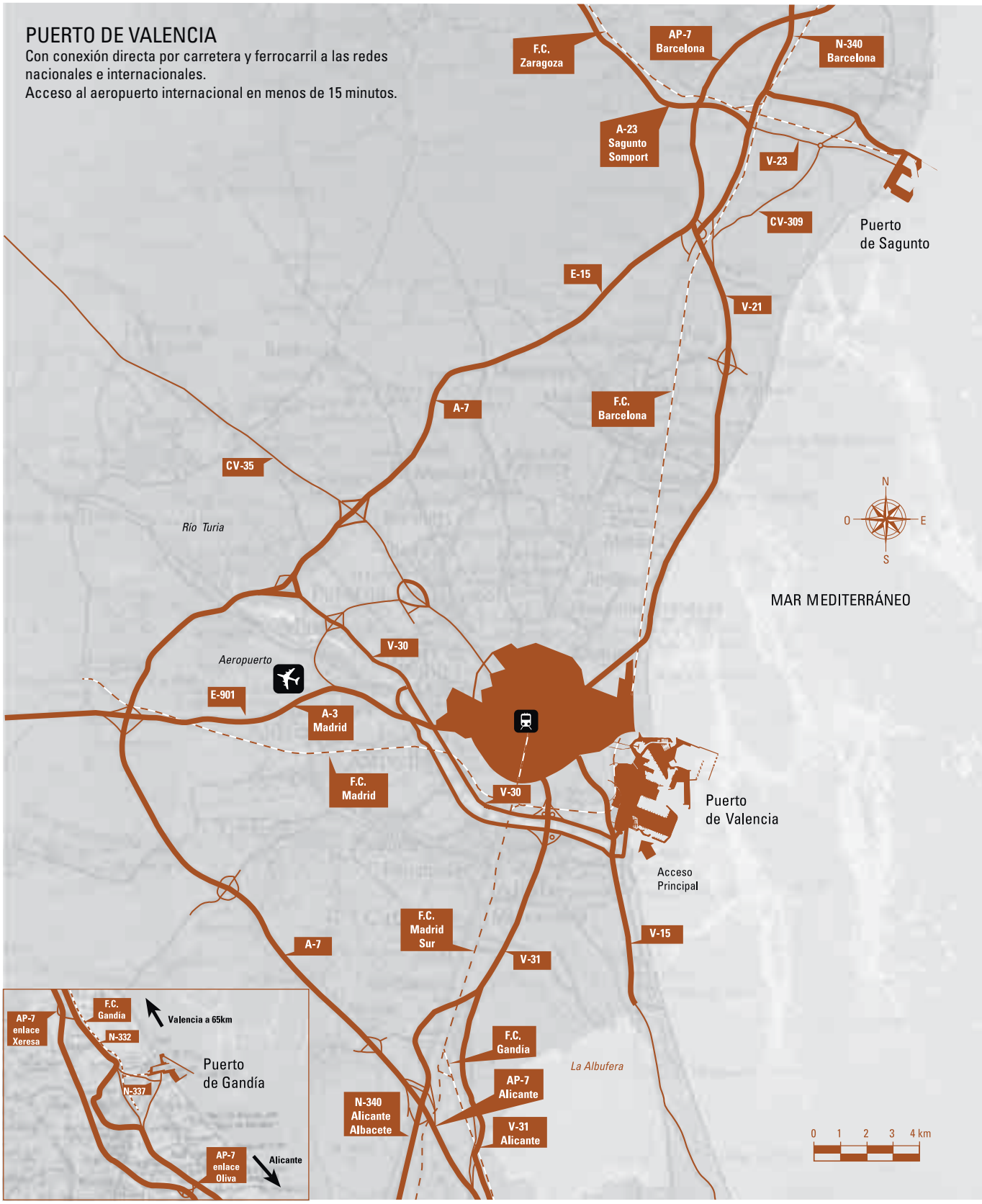

cap.03:

OBRAS O ACTIVIDADES AUTORIZADAS A PARTICULARES

3.1 CON VIGENCIA SUPERIOR A UN AÑO

CLIENTE	DESCRIPCIÓN	SUPERFICIE
PUERTO DE VALENCIA		
BORAX ESPAÑA, S.A.	Instalación de un almacén para recepción y distribución de bórax y otros productos derivados del boro	9.389 m²
BUNGE IBERICA, S.A.	Instalar un complejo industrial con destino al tratamiento de semillas oleaginosas y la fabricación de aceites, grasas, glicerinas, jabones y derivados	52.568 m²
BUNGE IBERICA, S.A.	Instalar un complejo industrial con destino al tratamiento de semillas oleaginosas y la fabricación de aceites, grasas, glicerinas, jabones y derivados	6.350 m²
BUNGE IBERICA, S.A.	Pasarela sobre cauce río Turia que ponga en comunicación con las instalaciones de Esdecasa	211,98 m²
CEMEX ESPAÑA, S.A.	Instalaciones destinadas al tráfico de cementos	5.148,7 m²
COMPAÑÍA TRASMEDITERRÁNEA, S.A.	Estación marítima y zona de almacenamiento de mercancías	40.724 m²
CONSORCIO VALENCIA 2007	Construcción de las obras e instalaciones necesarias para el desarrollo del evento Copa del América 2007, y actividades de montaje y desmontaje de los equipamientos e instalaciones asociadas al Gran Premio Europa de Fórmula 1	91.739 m²
CONSORCIO VALENCIA 2007	Construcción de las obras e instalaciones necesarias para el desarrollo del evento Copa del América 2007, y actividades de montaje y desmontaje de los equipamientos e instalaciones asociadas al Gran Premio Europa de Fórmula 1	51.501 m²
CONSORCIO VALENCIA 2007	Construcción de las obras e instalaciones necesarias para el desarrollo del evento Copa del América 2007, y actividades de montaje y desmontaje de los equipamientos e instalaciones asociadas al Gran Premio Europa de Fórmula 1	42.817 m²
CONSTRUCCIONES Y VARADEROS, S.L.	Astillero para construcción, reparación y mantenimiento de buques y gestión del servicio de varada y botadura de buques fundamentalmente pesqueros	8.500 m²
CONSTRUCCIONES Y VARADEROS, S.L.	Astillero para construcción, reparación y mantenimiento de buques y gestión del servicio de varada y botadura de buques fundamentalmente pesqueros	6.000 m²
COVALMA, S.A.	Recepción, depósito y transformación de madera tropical desembarcada en el puerto	14.254 m²
DEMAGRISA, S.A.	Estación de depósitos para descarga y almacenamiento de grasas industriales	4.472,64 m²
DEMAGRISA, S.A.	Estación de depósitos para descarga y almacenamiento de grasas industriales	583 ml
DIRECCIÓN GENERAL DE LA MARINA MERCANTE	Construcción de la sede del edificio de capitanía marítima, centro de control de tráfico marítimo y servicios complementarios	4.586 m²
DOCKS COMERCIALES DE VALENCIA, S.A.	Almacenes generales para el comercio de importación y exportación	5.108 m²
ESDECASA, S.A.	Construir una estación de descarga de aceites, grasas y semillas oleaginosas	4.339,4 m²
ESDECASA, S.A.	Construir una estación de descarga de aceites, grasas y semillas oleaginosas	191 ml
ESDECASA, S.A.	Instalación de un silo para cereales y de las instalaciones precisas para la carga/descarga de dicho silo	2.559,72 m²
ESDECASA, S.A.	Instalación de un silo para cereales y de las instalaciones precisas para la carga/descarga de dicho silo	455,69 m²
ESDECASA, S.A.	Instalación de un silo para cereales y de las instalaciones precisas para la carga/descarga de dicho silo	96,3 m²
EXCELENTÍSIMO AYUNTAMIENTO DE VALENCIA	Parcela para zona ajardinada	35.773 m²
EXCELENTÍSIMO AYUNTAMIENTO DE VALENCIA	Superficie en dique norte	11.800 m²
EXCELENTÍSIMO AYUNTAMIENTO DE VALENCIA	Restauración del edificio con destino a la implantación de un centro cultural y demás actividades	2.497,5 m²
FRÍO PUERTO VALENCIA, S.L.	Construcción y explotación de un frigorífico industrial destinado al almacenamiento y/o tratamiento de frío y/o distribución y manipulación de productos entrados vía marítima por este puerto y también vía tierra/tierra	11.957 m²
GARBA-PORT, S.L.	Instalación de una planta de triaje de residuos sólidos	1.528,86 m²
GAS NATURAL DISTRIBUCIÓN SDG, S.A.	Instalación de una tubería de gas natural por la margen derecha del río Turia, hasta Arlesa	1.907 m²
GAS NATURAL DISTRIBUCIÓN SDG, S.A.	Instalación de una tubería de gas natural, para abastecer a la empresa Proas	663 m²
GUARDIA CIVIL DEL MAR	Atraque y oficinas para acuartelamiento	802 m²
IBERDROLA, S.A.	Canalizaciones	367,93 m²
INFRAPORTVA, S.L.	Construcción y explotación de una terminal de cereales	31.360 m²
INFRAPORTVA, S.L.	La gestión de una terminal para almacenamiento de cereal a granel y otros graneles sólidos compatibles con él	32.964 m²
JOSÉ BOSCÁ GARCÍA	Canalización en los muelles del puerto, con objeto de abastecer de agua potable a los barcos que lo soliciten	130 ml
MARÍTIMA VALENCIANA, S.A.	Gestión del servicio público de manipulación de contenedores y operaciones complementarias en una terminal pública de contenedores.	914.613,42 m²
MARÍTIMA VALENCIANA, S.A.	Gestión del servicio público de manipulación de contenedores y operaciones complementarias en una terminal pública de contenedores	237.216 m²
MEDITERRANEAN SHIPPING COMPANY TERMINAL VALENCIA, S.A.	Gestión y explotación de una terminal de contenedores con destino exclusivo a los buques operados por o en servicio para líneas de la MSC, así como para realizar las operaciones de carga, descarga y transbordo de dichos buques	334.971,02 m²
MINISTERIO DE DEFENSA, TERMINAL MARITIMA DE LA AALOG 31	Utilización de local para realizar gestiones por el movimiento de material militar	9,25 m²
PETRÓLEOS DE VALENCIA, S.A.	Establecimiento de una terminal de manipulación y almacenamiento de productos petrolíferos y biodiesel descargados vía marítima	61.739 m²
PRODUCTOS ASFÁLTICOS, S.A.	Instalación de una factoría de recepción, almacenaje y distribución de materiales asfálticos	5.542,8 m²
PRODUCTOS ASFÁLTICOS, S.A.	Instalación de una factoría de recepción, almacenaje y distribución de materiales asfálticos	87,5 ml

CLIENTE	DESCRIPCIÓN	SUPERFICIE
PROVIMAR, S.A.	Construcción de nave en el Puerto de Valencia con destino al suministro de provisiones y pertrechos a buques, y ejercer la actividad de provisionista de los buques que recalan en los puertos gestionados por la autoridad portuaria	1.988,16 m²
REAL CLUB NÁUTICO DE VALENCIA	Construcción de una dársena para embarcaciones deportivas y ocupación de una parcela en la zona de servicio	8.050 m²
REAL CLUB NÁUTICO DE VALENCIA	Construcción de una dársena para embarcaciones deportivas y ocupación de una parcela en la zona de servicio	66.997 m²
REAL CLUB NÁUTICO DE VALENCIA	Construcción de una dársena para embarcaciones deportivas y ocupación de una parcela en la zona de servicio	8.500 m²
REAL CLUB NÁUTICO DE VALENCIA	Construcción de una dársena para embarcaciones deportivas y ocupación de una parcela en la zona de servicio	24.008 m²
REAL CLUB NÁUTICO DE VALENCIA	Construcción de una dársena para embarcaciones deportivas y ocupación de una parcela en la zona de servicio	209.527 m²
REAL CLUB NÁUTICO DE VALENCIA	Construcción de una dársena para embarcaciones deportivas y ocupación de una parcela en la zona de servicio	307.858 m²
REEIF LOGISTIC SEAPORT S.L.U.	Instalación para almacenaje y manipulación de toda clase de mercancías, y en especial en régimen de depósito franco, depósito fiscal y depósito aduanero; terminal TIR y tránsito comunitario	35.215 m²
SILOS DE LEVANTE, S.A.	Construir y explotar una instalación para la manipulación y almacenamiento de granos y harinas	16.282,5 m²
SOCIEDAD ESTATAL ESTIBA Y DESESTIBA PTO. DE VALENCIA	Construcción de un edificio para funciones administrativas y de carácter social	2.494 m²
TALLERES NAVALES VALENCIA, S.L. (TANAVAL)	Construcción de dos naves para la actividad de reparación de buques, mantenimiento de instalaciones portuarias y marítimas, construcción de embarcaciones menores y lo relacionado con la seguridad naval e industrial	5.400 m²
TCV STEVEDORING COMPANY, S.A.	Explotación de una terminal de contenedores (anterior terminal polivalente nº 1)	298.123 m²
TCV STEVEDORING COMPANY, S.A.	Explotación de una terminal de contenedores (anterior terminal polivalente nº 1)	5.594 m²
TCV STEVEDORING COMPANY, S.A.	Explotación de una terminal de contenedores (anterior terminal polivalente nº 1)	30.025 m²
TERMINALES DEL TURIA, S.A.	Explotación de la terminal polivalente norte del muelle de levante, para la manipulación de mercancía general, y prestación del servicio de embarque/desembarque de pasajeros, equipajes y vehículos	99.301,29 m²
TERMINALES MARÍTIMAS SERVICESA, S.A.	Explotación de una terminal de graneles sólidos	65.279 m²
TERMINALES MARÍTIMAS SERVICESA, S.A.	Explotación de una terminal de graneles sólidos	24.644 m²
TERMINALES PORTUARIAS, S.L.	Terminal para recepción, almacenamiento y reexpedición de productos químicos, y gasóleos y fueloleos destinados al avituallamiento de embarcaciones	22.235 m²
TERMINALES PORTUARIAS, S.L.	Terminal para recepción, almacenamiento y reexpedición de productos químicos, y gasóleos y fueloleos destinados al avituallamiento de embarcaciones	6.150 m²
TERMINALES PORTUARIAS, S.L.	Terminal para recepción, almacenamiento y reexpedición de productos químicos, y gasóleos y fueloleos destinados al avituallamiento de embarcaciones	563 m²
TERMINALES PORTUARIAS, S.L.	Terminal para recepción, almacenamiento y reexpedición de productos químicos, y gasóleos y fueloleos destinados al avituallamiento de embarcaciones	11.000 m²
TERMINALES PORTUARIAS, S.L.	Construcción e instalación de tanques de recepción, almacenamiento y reexpedición de productos petrolíferos y productos químicos	10.512 m²
TERMINALES PORTUARIAS, S.L.	Construcción e instalación de tanques de recepción, almacenamiento y reexpedición de graneles líquidos no inflamables, fundamentalmente aceites vegetales, biocarburantes y biocombustibles, así como fuel-oil	18.023 m²
UNIÓN NAVAL VALENCIA, S.A.	Construcción de unos astilleros	54.037,26 m²
UNIÓN NAVAL VALENCIA, S.A.	Construcción de unos astilleros	29.698 m²
UNIÓN NAVAL VALENCIA, S.A.	Ampliación muelle armamento e instalaciones auxiliares	3.914 m²
UNIÓN NAVAL VALENCIA, S.A.	Ampliación muelle armamento e instalaciones auxiliares	3.091 m²
UNIÓN NAVAL VALENCIA, S.A.	Construcción de un espigón de acceso a dique flotante	350 m²
UNIÓN NAVAL VALENCIA, S.A.	Construcción de galería visitable para canalizaciones y conducciones eléctricas	256 ml
UNIÓN NAVAL VALENCIA, S.A.	Construcción de galería visitable para canalizaciones y conducciones eléctricas	176 ml
URBAMAR LEVANTE U.T.E.	Instalación de una planta de tratamiento Marpol	3.741,53 m²
VALENCIA TERMINAL EUROPA, S.A.	Explotación de una terminal de manipulación de automoviles, carga rodada y tráfico de pasajeros abierta al uso general, y complementariamente actividades de valor añadido para el automóvil	77.600,28 m²
VARESER 96, S.L.	Instalación y gestión de un centro de transferencia de residuos	3.235,18 m²
VELAS LLUCH, S.L.	Nave e instalaciones para confección y reparación de velas para embarcaciones de recreo y cualquier tipo de confección náutica	500 m²
VODAFONE ESPAÑA, S.A.	Instalación de dos estaciones base de telefonía	48 m²
VODAFONE ESPAÑA, S.A.	Instalación de dos estaciones base de telefonía	48 m²
PUERTO DE GANDÍA		
COFRADÍA PESCADORES PUERTO DE GANDÍA	Explotación lonja de pescado	1.185,8 m²
COFRADÍA PESCADORES PUERTO DE GANDÍA	Explotación lonja de pescado	155 m²
COFRADÍA PESCADORES PUERTO DE GANDÍA	Explotación lonja de pescado	633 m²
COFRADÍA PESCADORES PUERTO DE GANDÍA	Explotación lonja de pescado	1.354,5 m²
COFRADÍA PESCADORES PUERTO DE GANDÍA	Explotación lonja de pescado	647,22 m²
DESARROLLO HORTOFRUTÍCOLA DE LA SAFOR, S.A.	Construcción y explotación de un almacén frigorífico para productos perecederos	6.240 m²
DIRECCIÓN GENERAL DE LA MARINA MERCANTE	Local de oficinas para capitanía marítima	107,5 m²

CLIENTE	DESCRIPCIÓN	SUPERFICIE
EXCELENTÍSIMO AYUNTAMIENTO DE GANDÍA	Instalación de una tubería de evacuación de aguas pluviales procedentes del casco urbano	700 m²
GRANJA MARINA SAFOR, S.L.	Oficinas y sede social de la empresa, almacenes y enseres de su actividad, frigoríficos para conservación temporal del pescado, clasificación, manipulación, etc, del pescado	2.200 m²
NAVARRO Y BORONAD, S.L.	Instalación nave industrial para almacenar bobinas papel y mercancía general	5.188 m²
NAVARRO Y BORONAD, S.L.	Ocupación tinglado abierto muelle sur fundamentalmente para almacenamiento de productos forestales	4.461 m²
REAL CLUB NÁUTICO DE GANDIA	Construcción edificio club náutico y dársena de embarcaciones menores	13.042 m²
SEBASTIÁN CASTELLO HERRERO	Superficie para la construcción y explotación de un varadero para embarcaciones pesqueras y deportivas, con preferencia para los barcos de la cofradía de pescadores de Gandía	547 m²
SEBASTIÁN CASTELLO HERRERO	Superficie para la construcción y explotación de un varadero para embarcaciones pesqueras y deportivas, con preferencia para los barcos de la cofradía de pescadores de Gandía	300 m²
SEBASTIÁN CASTELLO HERRERO	Superficie para la construcción y explotación de un varadero para embarcaciones pesqueras y deportivas, con preferencia para los barcos de la cofradía de pescadores de Gandía	3.872 m²
URBAMAR LEVANTE U.T.E.	Instalación de una planta de almacenamiento Marpol	45 m²
PUERTO DE SAGUNTO		
ACUIGROUP MAREMAR, S.L.	Nave de apoyo a las operaciones que se lleven a cabo en la granja marina	3.415,48 m²
ACUIGROUP MAREMAR, S.L.	Granja marina para cultivo de dorada y lubina	166.712 m²
ACUIGROUP MAREMAR, S.L.	Granja marina para cultivo de dorada y lubina	250.000 m²
ALEVINES DEL MEDITERRÁNEO, S.L.	Construcción y explotación de una piscifactoría	4.378 m²
ARCELORMITTAL SAGUNTO, S.L.	La recepción de materias destinadas a la factoría de sidmed y la expedición de productos fabricados procedentes de la misma	165.000 m²
CARPORT SAGUNTO, S.L.	Explotación de una terminal de manipulación de automóviles abierta al uso general, con actividades de valor añadido para el automóvil y con manipulación de carga rodada	4.575,67 m²
CARPORT SAGUNTO, S.L.	Explotación de una terminal de manipulación de automóviles abierta al uso general, con actividades de valor añadido para el automóvil y con manipulación de carga rodada	282.217,33 m²
CULTIPEIX, S.L.	Construcción de una nave almacén para oficinas y punto de recepción de materiales para el mantenimiento de las instalaciones de una granja marina	3.091 m²
DIRECCIÓN GENERAL DE LA MARINA MERCANTE	Terrenos para construcción de una nueva capitanía marítima	1.845 m²
FERTIBERIA, S.A.	Recepción, depósito y transformación de productos para la fabricación de materias primas o fertilizantes, y embarque o expedición de los abonos producidos	41.132 m²
LOGÍSTICA PUERTO DE SAGUNTO, S.L.	Gestión de una terminal para manipulación de mercancía general	11.354 m²
LOGÍSTICA PUERTO DE SAGUNTO, S.L.	Gestión de una terminal para manipulación de mercancía general	11.400 m²
MARÍTIMA VALENCIANA, S.A.	Construcción y gestión de la explotación de una terminal integral automatizada para la manipulación y almacenamiento de mercancía general, este o no contenedorizada	179.883 m²
MARÍTIMA VALENCIANA, S.A.	Construcción y gestión de la explotación de una terminal integral automatizada para la manipulación y almacenamiento de mercancía general, este o no contenedorizada	53.506 m²
PLANTA DE REGASIFICACIÓN DE SAGUNTO, S.A.	Instalación de una planta de regasificación de gas natural licuado y su conexión con la central de ciclo combinado y con la red básica nacional de gaseoductos, y otros gaseoductos que pudieran tenderse al exterior desde la planta de regasificación	33.084,15 m²
PLANTA DE REGASIFICACIÓN DE SAGUNTO, S.A.	Instalación de una planta de regasificación de gas natural licuado y su conexión con la central de ciclo combinado y con la red básica nacional de gaseoductos, y otros gaseoductos que pudieran tenderse al exterior desde la planta de regasificación	195.267,04 m²
PLANTA DE REGASIFICACIÓN DE SAGUNTO, S.A.	Instalación de una planta de regasificación de gas natural licuado y su conexión con la central de ciclo combinado y con la red básica nacional de gaseoductos, y otros gaseoductos que pudieran tenderse al exterior desde la planta de regasificación	6.509,72 m²
PLANTA DE REGASIFICACIÓN DE SAGUNTO, S.A.	Instalación de una planta de regasificación de gas natural licuado y su conexión con la central de ciclo combinado y con la red básica nacional de gaseoductos, y otros gaseoductos que pudieran tenderse al exterior desde la planta de regasificación	6.839,76 m²
PLANTA DE REGASIFICACIÓN DE SAGUNTO, S.A.	Instalación de una planta de regasificación de gas natural licuado y su conexión con la central de ciclo combinado y con la red básica nacional de gaseoductos, y otros gaseoductos que pudieran tenderse al exterior desde la planta de regasificación	3.861,84 m²
PORTUARIA LEVANTINA, S.A.	Almacenamiento y manipulación de mercancías inherentes al tráfico marítimo o a su actividad como empresa estibadora	30.295 m²
PROCESOS LOGÍSTICOS INTEGRALES, S.L. UNIPERSONAL	Implantación de un centro de servicios del acero, destinado a procesos de transformación y distribución de productos siderúrgicos	19.311 m²
SAGUNTO BULK TERMINAL, S.A.	Construcción y explotación de una terminal de graneles sólidos, no aptos para el consumo humano o animal	150.000 m²
TERMINAL POLIVALENTE PORTUARIA SAGUNTO, S.A.	Construcción y explotación de una terminal polivalente (TP nº 2)	109.226 m²
TERMINAL POLIVALENTE PORTUARIA SAGUNTO, S.A.	Construcción y explotación de una terminal polivalente (TP nº 2)	28.058 m²
TOYOTA LOGISTICS SERVICES ESPAÑA, S.L.U.	Centro logístico de vehículos de Toyota y Lexus y, en todo caso de vehículos propios, en el que se desarrollaran las actividades de almacenamiento, custodia y demás otras de valor añadido	198.596 m²
UNIÓN FENOSA GENERACIÓN, S.A.	Construcción y explotación de una tubería de captación integrada en el sistema de captación y vertido del circuito de refrigeración de la central de ciclo combinado	1.340 m²
UNIÓN FENOSA GENERACIÓN, S.A.	Construcción y explotación de una tubería de captación integrada en el sistema de captación y vertido del circuito de refrigeración de la central de ciclo combinado	677,41 m²
UNIÓN FENOSA GENERACIÓN, S.A.	Construcción y explotación de una tubería de captación integrada en el sistema de captación y vertido del circuito de refrigeración de la central de ciclo combinado	9.330,96 m²

CLIENTE	DESCRIPCIÓN	SUPERFICIE
URBAMAR LEVANTE U.T.E.	Instalación de una planta de almacenamiento Marpol	45 m²
VULKAN SHIPYARD, S.L.	Instalación de un astillero-varadero y escuela de oficios náuticos para la construcción, reparación y venta de embarcaciones, así como para la formación de profesionales en la construcción de embarcaciones	36.993 m²
VULKAN SHIPYARD, S.L.	Instalación de un astillero-varadero y escuela de oficios náuticos para la construcción, reparación y venta de embarcaciones, así como para la formación de profesionales en la construcción de embarcaciones	15.147 m²

3.2 CON VIGENCIA IGUAL O INFERIOR A UN AÑO

CLIENTE	DESCRIPCIÓN	SUPERFICIE
PUERTO DE VALENCIA		
ADMINISTRADOR DE INFRAESTRUCTURAS FERROVIARIAS (ADIF)	Instalación de oficinas de apoyo ferroviario	132 m²
ALJIBES BOSCA	Oficinas para el desarrollo de su actividad en el puerto	40 m²
AMARRADORES DEL PUERTO DE VALENCIA, S.L.	Superficie para la ubicación de un módulo destinado al material de protección medioambiental	18 m²
AMARRADORES DEL PUERTO DE VALENCIA, S.L.	Instalación de módulos para oficinas	165 m²
ASOCIACIÓN MEJILLONERA DE VALENCIA	Posicionamiento cinta transportadora para la carga de mejillones criados en sus bateas, de barca a camión frigorífico	20 m²
ASOCIACIÓN MEJILLONERA DE VALENCIA	Ocupación de espejo de agua para la instalación y fondeo de bateas mejilloneras	4.200 m²
BURRIEL-NAVARRO, S.L.	Local para oficinas	77 m²
CENTRO DE TRABAJO TEMPO ETT, S.L.	Instalación de módulos para oficinas y sanitarios de tipo químico	110 m²
CHEMA BALLESTER, S.A.	Local oficinas	143 m²
CONSORCIO VALENCIA 2007	Construcción de las obras e instalaciones necesarias para el desarrollo del evento Copa del América 2007, y actividades de montaje y desmontaje de los equipamientos e instalaciones asociadas al Gran Premio Europa de Fórmula 1	20.644 m²
CONSORCIO VALENCIA 2007	Construcción de las obras e instalaciones necesarias para el desarrollo del evento Copa del América 2007, y actividades de montaje y desmontaje de los equipamientos e instalaciones asociadas al Gran Premio Europa de Fórmula 1	47.204 m²
CONSORCIO VALENCIA 2007	Construcción de las obras e instalaciones necesarias para el desarrollo del evento Copa del América 2007, y actividades de montaje y desmontaje de los equipamientos e instalaciones asociadas al Gran Premio Europa de Fórmula 1	46.900 m²
CONSORCIO VALENCIA 2007	Construcción de las obras e instalaciones necesarias para el desarrollo del evento Copa del América 2007, y actividades de montaje y desmontaje de los equipamientos e instalaciones asociadas al Gran Premio Europa de Fórmula 1	266.865 m²
CONSORCIO VALENCIA 2007	Construcción de las obras e instalaciones necesarias para el desarrollo del evento Copa del América 2007, y actividades de montaje y desmontaje de los equipamientos e instalaciones asociadas al Gran Premio Europa de Fórmula 1	675.000 m²
CONSORCIO VALENCIA 2007	Construcción de las obras e instalaciones necesarias para el desarrollo del evento Copa del América 2007, y actividades de montaje y desmontaje de los equipamientos e instalaciones asociadas al Gran Premio Europa de Fórmula 1	2.163 m²
CONSORCIO VALENCIA 2007	Construcción de las obras e instalaciones necesarias para el desarrollo del evento Copa del América 2007, y actividades de montaje y desmontaje de los equipamientos e instalaciones asociadas al Gran Premio Europa de Fórmula 1	372 m²
CONSORCIO VALENCIA 2007	Construcción de las obras e instalaciones necesarias para el desarrollo del evento Copa del América 2007, y actividades de montaje y desmontaje de los equipamientos e instalaciones asociadas al Gran Premio Europa de Fórmula 1	1.088 m²
CONSTRUCCIONES Y ESTUDIOS, S.A.	Almacenamiento de maquinaria y utensilios	2.433 m²
COPITRANS, S.L.	Local para oficina de la actividad que desarrolla	22 m²
DÁRSENA EMBARCACIONES MENORES PUERTO VALENCIA	Utilización con carácter preferente del atraque que le sea designado por la dirección	4.000 m²
DIRECCIÓN TERRITORIAL DE COMERCIO (SOIVRE)	Locales para laboratorio e inspección de calidad	484,88 m²
DRAGADOS, S.A.	Almacén de materiales y pertrechos destinados a atender las obras que en el puerto realiza	1.500 m²
EUROLÍNEAS MARÍTIMAS, S.A.	Instalación y explotación de una estación marítima	10.200 m²
FEDERACIÓN DE PESCA DE LA COMUNIDAD VALENCIANA	Gestión actividad de pesca deportiva	1.005 ml
FORD ESPAÑA, S.L.	Ocupación de superficie para depósito y manipulación de vehículos automóviles	50.000 m²
FUNDACIÓN C.V. MARCA DE GARANTÍA PUERTO DE VALENCIA	Locales de oficina para el desarrollo propio de la actividad de la fundación	61,8 m²
FUNDACIÓN VALENCIAPORT	Ocupacion locales y uso del mobiliario y equipos para el desarrollo propio de la actividad de la fundación	133,66 m²
FUNDACIÓN VALENCIAPORT	Ocupación de locales para el desarrollo de sus actividades en el edificio de la Fase III de las nuevas oficinas de la APV	2.182,8 m²
FUNDACIÓN VALENCIAPORT	Locales de oficina para la gestión de Cediport	233,95 m²
FUNDACIÓN VALENCIAPORT	Locales de oficina para la gestión de Cediport	116,98 m²
FUNDACIÓN VALENCIAPORT	Ocupación locales en antiguo edificio de ingenieros	136,65 m²
HOLCIM (ESPAÑA), S.A.	Gestión y explotación de la terminal para recepción, almacenamiento y distribución de cemento nacional propio, descargado vía marítima a traves del Puerto de Valencia, por el titular	2.990 m²
INFOPORT VALENCIA, S.A.	Locales oficina 2ª y 3ª planta edificio servicios auxiliares	407,8 m²
ISABEL MONSORIU BAYARRI	Servicio de bar para los trabajadores portuarios	92,4 m²
JOSÉ AGUSTÍN BLASCO BOSCÁ	Superficie para la instalación de una caseta para su actividad y almacén de repuestos	36 m²
ORACLE RACING, S.L.	Ocupación de superficie y lámina de agua para instalaciones en el ámbito de la 33ª Edicion América's Cup	15.862 m²
ORACLE RACING, S.L.	Ocupación de superficie y lámina de agua para instalaciones en el ámbito de la 33ª Edicion América's Cup	3.000 m²
RAMÓN DEL TORO Y CÍA., C.B.	Gestión y explotación del Bar Aduana	270,75 m²
REMOLCADORES BOLUDA, S.A.	Autorización superficie y nave para uso y apoyo del servicio de remolque	810 m²
S.G.S. ESPAÑOLA DE CONTROL, S.A.	Oficinas para el desarrollo de su actividad de inspección y control de calidad	157 m²
S.G.S. ESPAÑOLA DE CONTROL, S.A.	Oficinas para el desarrollo de su actividad de inspección y control de calidad	87 m²
SANEAMIENTO DE VALENCIA U.T.E.	Autorización superficie para montaje de tubos de polietileno	1.000 m²
SERVIPORT MARÍTIMA, S.L.	Explotación y gestión de la zona concedida para la coordinación y control de la misma, para la recogida de órdenes de transporte y espera de las mismas	150 m²

CLIENTE	DESCRIPCIÓN	SUPERFICIE
SILOS Y ALMACENAJES DE VALENCIA, S.A. DE CEMENTOS	Gestión y explotación de una terminal de distribución de cemento	8.208 m²
TCV STEVEDORING COMPANY, S.A.	Superficie para carga y descarga, estiba y desestiba, transbordo, almacenaje, clasificación, recepción y entrega, formación y ruptura de unidades, con excepción del tránsito terrestre	21.815 m²
TCV STEVEDORING COMPANY, S.A.	Superficie para colocación de oficinas modulares y aparcamiento empleados	210 m²
TERMINAL MARÍTIMA DE GRANELES, S.L.	Instalación de dos plataformas de pesaje de camiones	304 m²
TERMINAL MARÍTIMA DE GRANELES, S.L.	Autorización ocupación superficie del Tinglado nº 16	3.963 m²
TERMINALES MARÍTIMAS SERVICESA, S.A.	Ubicación de oficinas, talleres y vestuarios para el desarrollo de su actividad	4.382 m²
TRANSCONT	Superficie para instalación de oficinas	54 m²
TRANSPORTES ALONSO SALCEDO, S.A.	Ocupación local	87 m²
TRANSPORTES ALONSO SALCEDO, S.A.	Local para oficinas para actividad propia de la empresa	22 m²
TRANSPORTES PELLICER E HIJOS, S.L.	Instalación de una caseta desmontable con destino a oficinas	46 m²
TRANSPORTES R. TORRES, S.L.	Superficie para instalacion de oficina para el desarrollo de su actividad de transporte de contenedores	146 m²
V.P.I. LOGÍSTICA S.A.	Locales de oficina para el desarrollo propio de su actividad	95,9 m²
VALENCIA TERMINAL EUROPA, S.A.	Depósito y manipulación de vehículos automóviles para las instalaciones del P.D.I.	9.089 m²
VARESER 96, S.L.	Almacén de materiales de obras civiles y estacionamiento de vehículos afectos al servicio de limpieza	1.080 m²
PUERTO DE GANDÍA		
ALMIADAD, S.L.	Instalación de mesas, sillas y toldo desmontable en terraza anexa a bar.	110,5 m²
CLUB DEPORTIVO DE PESCA GANDÍA	Gestión actividad de pesca deportiva	1.500 ml
CLUB DEPORTIVO DE PESCA GANDÍA	Ocupación parcela para artes de pesca	792 m²
DELEGACIÓN GOBIERNO EN LA C.V.	Dependencias del P.I.F. de la U.E.-sanidad vegetal	99 m²
EXCELENTÍSIMO AYUNTAMIENTO DE GANDÍA	Tinglado frutero nº 17 para la realización de actividades de escuela náutica	309 m²
FRANCISCO JAVIER LÓPEZ SANCHIS	Instalación de mesas y sillas en terraza anexa a la Cervecería Marinit	70 m²
JUAN RIPOLL CABANILLES	Instalación de un kiosko-bar desmontable	427 m²
LIZHONG LIN	Instalación de mesas y sillas en terraza anexa a pizzeria el paralelo	100 m²
NAVARRO Y BORONAD, S.L.	Superficies y tinglados para el depósito de mercancías	10.000 m²
NAVARRO Y BORONAD, S.L.	Superficies y tinglados para el depósito de mercancías	3.200 m²
NAVARRO Y BORONAD, S.L.	Instalación de un cobertizo metálico desmontable para resguardo de la maquinaría que la empresa usa en su operativa	200 m²
NAVARRO Y BORONAD, S.L.	Utilización de la báscula para el pesaje de la mercancía estibada por el titular	54 m²
REAL CLUB NÁUTICO DE GANDÍA	Instalación de pantalanes flotantes para embarcaciones deportivas y de recreo	1.171 m²
REAL CLUB NÁUTICO DE GANDÍA	Escuela de vela y remo	1.578 m²
SOCIEDAD ESTATAL ESTIBA Y DESESTIBA PTO. DE GANDIA	Locales para oficinas y vestuarios	69,2 m²
PUERTO DE SAGUNTO		
AGRUPACIÓN DE CLOCHINEROS DE LOS PUERTOS DE VLC. Y SAG.	Ocupación de superficie para cinta transportadora para descarga de la clochina	20 m²
AGRUPACIÓN DE CLOCHINEROS DE LOS PUERTOS DE VLC. Y SAG.	Autorización de ocupación de casetas de usuarios para almacén de herramientas y objetos	84 m²
AGRUPACIÓN DE CLOCHINEROS DE LOS PUERTOS DE VLC. Y SAG.	Ocupación de espejo de agua para la instalación y fondeo de bateas mejilloneras	2.972 m²
ALJIBES BLASCO S.L.	Local para el desarrollo de sus actividades	12 m²
AMARRADORES DEL PUERTO DE SAGUNTO, S.L.U.	Locales para base de personal del servicio de amarre y desamarre del Puerto de Sagunto	24 m²
BURRIEL-NAVARRO, S.L.	Almacén de apoyo a los trabajos que realiza para la APV	12 m²
CEMESA	Autorización ocupación caseta usuarios para almacén mantenimiento de la embarcación PRII	12 m²
CLUB PESCADORES DEPORTIVOS A CAÑA A.H.M.	Gestión actividad de pesca deportiva	650 ml
COFRADÍA DE PESCADORES VIRGEN DEL CARMEN DE SAGUNTO	Explotación lonja del pescado	139 m²
COFRADÍA PESCADORES PUERTO DE SAGUNTO	Casetas para almacén de pertrechos	192 m²
CONSTRUCCIONES Y ESTUDIOS, S.A.	Acopio de equipos de la instalación para la fabricación de cajones de hormigón	500 m²
CORPORACIÓN DE PRÁCTICOS DEL PUERTO DE SAGUNTO, S.L.	Local para oficinas y almacén para el desarrollo de su actividad	300 m²
GANSU GENERAL SHIPSUPPLIERS, S.L.	Almacén de productos para aprovisionamiento de buques	12 m²
INTERSAGUNTO TERMINALES, S.A.	Manipulación de mercancía en general	29.457 m²
INTERSAGUNTO TERMINALES, S.A.	Ocupación de superficie para el depósito y manipulación de mercancías	2.500 m²
JOFEME, S.A.	Depósito y taller de reparación de maquinaria, así como ejercer la actividad de alquiler de maquinaria	1.195 m²
LOGÍSTICA PUERTO DE SAGUNTO, S.L.	Depósito de mercancía general	3.200 m²
PETROPESCA, S.L.	Explotación de las instalaciones de la unidad de suministro de gasóleo a barcos	243 m²
REMOLQUES DEL MEDITERRÁNEO, S.A.	Ocupación antigua oficina de comisaria	34,1 m²
REMOLQUES DEL MEDITERRÁNEO, S.A.	Local con destino a almacén para pertrechos y repuestos de los remolcadores	24 m²
SOCIEDAD ESTATAL ESTIBA Y DESESTIBA PTO. DE SAGUNTO	Locales para oficinas y vestuarios	522 m²
UNIVERSIDAD POLITÉCNICA DE VALENCIA	Almacenamiento de material para planta piloto de jaulas marinas	170 m²
UNIVERSIDAD POLITÉCNICA DE VALENCIA	Lámina de agua para el fondeo provisional de tres jaulas marinas	400 m²
VENDING UTEBO, S.L.	Instalación de máquinas expendedoras de bebidas y productos comestibles	20 m²

cap.04:
ESTADÍSTICAS DE TRÁFICO

4.1 TRÁFICO DE PASAJE

4.1.1 PASAJEROS

4.1.1.1 Pasajeros, número

		CABOTAJE	EXTERIOR	TOTAL	INTERIOR
LÍNEA REGULAR	Embarcados	121.231	0	**121.231**	
	Desembarcados	125.113	664	**125.777**	
	Total	**246.344**	**664**	**247.008**	**0**
DE CRUCERO	Inicio de línea			**36.046**	
	Fin de línea			**61.143**	
	En tránsito			**87.720**	
	Total			**184.909**	

4.1.1.2 Pasajeros de línea regular, número. Puertos de origen y destino

	CABOTAJE		EXTERIOR		TOTAL
PUERTO DE ORIGEN O DESTINO	Embarcados	Desembarcados	Embarcados	Desembarcados	
IBIZA	32.865	39.363			**72.228**
MAHÓN	5.027	4.226			**9.253**
PALMA DE MALLORCA	78.707	77.309			**156.016**
SAN ANTONIO	4.632	4.215			**8.847**
CAGLIARI			0	10	**10**
LIVORNO			0	113	**113**
SALERNO			0	541	**541**
TOTAL	**121.231**	**125.113**	**0**	**664**	**247.008**

4.1.2 VEHÍCULOS EN RÉGIMEN DE PASAJE. NÚMERO DE UNIDADES

TIPO DE NAVEGACIÓN	TIPO DE VEHÍCULO	EMBARCADOS	DESEMBARCADOS	TOTAL
CABOTAJE	MOTOCICLETAS	2.206	2.177	4.383
	COCHES	35.580	35.560	71.140
	AUTOCARES	6	18	24
	Total	**37.792**	**37.755**	**75.547**
EXTERIOR	MOTOCICLETAS	0	0	0
	COCHES	0	6	6
	AUTOCARES	0	0	0
	Total	**0**	**6**	**6**
TOTAL		**37.792**	**37.761**	**75.553**

4.2 BUQUES

4.2.1 BUQUES MERCANTES

4.2.1.1 Distribución por tonelaje

		TOTAL	HASTA 3.000 G.T.	DE 3.001 A 5.000 G.T.	DE 5.001 A 10.000 G.T.	DE 10.001 A 25.000 G.T.	DE 25.001 A 50.000 G.T.	MÁS DE 50.000 G.T.
ESPAÑOLES:	Número	938	85	100	13	682	33	25
	G.T.	17.943.016	147.038	351.568	95.769	14.183.441	850.468	2.314.732
EXTRANJEROS:	Número	5.868	603	362	1.025	1.217	1.611	1.050
	G.T.	159.538.583	1.510.383	1.440.531	8.023.728	19.698.945	52.574.588	76.290.408
TOTAL	**Número**	**6.806**	**688**	**462**	**1.038**	**1.899**	**1.644**	**1.075**
	G.T.	**177.481.599**	**1.657.421**	**1.792.099**	**8.119.497**	**33.882.386**	**53.425.056**	**78.605.140**
Porcentaje sobre el total %	Número	100,00%	10,11%	6,79%	15,25%	27,90%	24,16%	15,79%
	G.T.	100,00%	0,93%	1,01%	4,57%	19,09%	30,10%	44,29%

4.2.1.2 Distribución por bandera

BANDERAS	Nº DE BUQUES	G.T.
PANAMA	1.049	49.647.123
ESPAÑA	938	17.943.016
ITALIA	715	21.085.121
MALTA	518	8.197.737
ANTIGUA Y BARBUDA	497	3.064.864
LIBERIA	391	14.801.857
REINO UNIDO	381	9.635.250
HOLANDA	222	1.557.852
CHIPRE	193	3.133.796
MARSHALL IS	193	4.032.990
ALEMANIA	189	6.904.065
BERMUDAS	162	5.198.569
TURQUIA	156	1.637.939
GIBRALTAR	130	877.567
DINAMARCA	127	4.968.646
SINGAPUR	111	4.996.912
GRAN BAHAMAS	92	3.401.179
SUECIA	84	2.252.981
PORTUGAL	74	705.619
HONG-KONG	66	2.670.790
FRANCIA	49	1.821.785
ANTILLAS HOLANDESAS	46	142.232
MARRUECOS	42	239.944
SAN VICENTE Y GRANADINAS	35	252.313
LITUANIA	29	276.382
ARABIA SAUDITA	28	1.168.469
GRECIA	23	888.519
BELIZE	22	106.763
CAYMAN ISLAS	19	325.944
IRAN	18	276.410
QATAR	18	819.912
NORUEGA	15	452.324
U.E. ARABES	15	691.070
CHINA	13	902.561
BULGARIA	12	124.622

BANDERAS	Nº DE BUQUES	G.T.
FINLANDIA	12	70.902
BARBADOS	11	57.756
MOLDAVIA	10	102.800
COREA DEL SUR	9	530.974
KUWAIT	9	417.766
ESLOVAQUIA	8	20.025
BAHRAIN	7	337.078
AUSTRIA	6	26.175
RUSIA	6	21.428
ARGELIA	5	36.435
EGIPTO	5	32.710
JAPON	5	300.950
MALDIVAS	5	50.400
COMORES	4	15.548
CAMBOYA	3	13.537
GEORGIA	3	7.397
LETONIA	3	39.822
CROACIA	2	3.306
EE.UU	2	14.337
FILIPINAS	2	22.387
ISLAS COOK	2	14.095
SEYCHELLES	2	44.692
UCRANIA	2	8.174
BELGICA	1	2.449
DOMINICA	1	1.973
IRLANDA	1	8.938
ISLA DE MAN	1	5.604
LUXEMBURGO	1	42.609
MONGOLIA	1	7.669
NUEVA ZELANDA	1	3.113
POLONIA	1	2.111
SIERRA LEONA	1	1.989
ST. KITTS-NEVIS	1	1.853
THAILANDIA	1	11.474
TOTAL	**6.806**	**177.481.599**

4.2.1.3 Distribución por tipos de buque

	ESPAÑOLES		EXTRANJEROS		TOTALES	
TIPO DE BUQUES	Nº	G.T.	Nº	G.T.	Nº	G.T.
TANQUES	65	466.432	242	8.274.213	**307**	**8.740.645**
GRANELEROS	106	384.052	187	1.780.203	**293**	**2.164.255**
CARGA GENERAL	160	1.389.604	1.085	7.863.957	**1.245**	**9.253.561**
RO-RO MERCANCÍAS (sólo mercancías)	29	553.004	618	18.304.663	**647**	**18.857.667**
RO-RO MIXTOS (mercancías y pasajeros)	980	22.800.146	66	1.424.697	**1.046**	**24.224.843**
SÓLO DE PASAJE	93	1.517.075	103	3.658.457	**196**	**5.175.532**
PORTACONTENEDORES	539	13.230.593	2.485	95.374.648	**3.024**	**108.605.241**
OTROS BUQUES MERCANTES	14	86.422	34	373.433	**48**	**459.855**
TOTALES	**1.986**	**40.427.328**	**4.820**	**137.054.271**	**6.806**	**177.481.599**

4.2.2 BUQUES DE GUERRA

	ESPAÑOLES	EXTRANJEROS	TOTAL
Número	9	4	**13**
Toneladas de desplazamiento	26.312	50.928	**77.240**

4.2.3 EMBARCACIONES DE PESCA FRESCA

CON BASE EN EL PUERTO:	
Número	0
G.T.	0,00

4.2.4 EMBARCACIONES DE RECREO

Número	314
G.T.	n.d.

4.2.5 BUQUES ENTRADOS PARA DESGUACE

		TOTAL	Hasta 3.000 G.T.	De 3.001 a 5.000 G.T.	De 5.001 a 10.000 G.T.	De 10.001 a 25.000 G.T.	De 25.001 a 50.000 G.T.	Más de 50.000 G.T.
ESPAÑOLES:	Número	0	0	0	0	0	0	0
	G.T.	0	0	0	0	0	0	0
EXTRANJEROS:	Número	0	0	0	0	0	0	0
	G.T.	0	0	0	0	0	0	0
TOTAL	**Número**	**0**	**0**	**0**	**0**	**0**	**0**	**0**
	G.T.	**0**	**0**	**0**	**0**	**0**	**0**	**0**

4.2.6 OTRAS EMBARCACIONES

TIPO	NÚMERO.	GT
REMOLCADORES	0	0
DRAGAS	0	0
CABLEROS	0	0
–	0	0
OTROS	0	0
TOTAL	**0**	**0**

4.3 MERCANCÍAS

4.3.1 MOVIDAS POR MUELLES Y ATRAQUES DEL SERVICIO

	CABOTAJE			EXTERIOR			TOTAL		
MERCANCÍAS	Embarcadas	Desembarcadas	Total	Embarcadas	Desembarcadas	Total	Embarcadas	Desembarcadas	Total
Graneles Líquidos:	**2.100**	**307.759**	**309.859**	**186.617**	**5.270.314**	**5.456.931**	**188.717**	**5.578.073**	**5.766.790**
Fuel-oil	500	202.662	**203.162**	0	0	**0**	500	202.662	**203.162**
Gasoil	0	0	**0**	0	537.938	**537.938**	0	537.938	**537.938**
Gasolina	0	18.546	**18.546**	0	0	**0**	0	18.546	**18.546**
Resto de Productos Petrolíferos	0	0	**0**	0	3.438	**3.438**	0	3.438	**3.438**
Abonos	0	0	**0**	0	20.025	**20.025**	0	20.025	**20.025**
Amoniaco anhidro	0	11.057	**11.057**	0	165.004	**165.004**	0	176.061	**176.061**
Otros productos químicos	0	14.039	**14.039**	0	145.785	**145.785**	0	159.824	**159.824**
Vinos y bebidas	0	0	**0**	176.340	100.003	**276.343**	176.340	100.003	**276.343**
Aceites y grasas	1.600	0	**1.600**	10.277	2.986	**13.263**	11.877	2.986	**14.863**
Melaza	0	0	**0**	0	22.812	**22.812**	0	22.812	**22.812**
Materiales plásticos	0	0	**0**	0	0	**0**	0	0	**0**
Resto de Graneles Líquidos	0	61.455	**61.455**	0	4.272.323	**4.272.323**	0	4.333.778	**4.333.778**
Graneles Sólidos:	**243.896**	**228.668**	**472.564**	**391.284**	**2.659.858**	**3.051.142**	**635.180**	**2.888.526**	**3.523.706**
Zirconio	0	0	**0**	0	37.029	**37.029**	0	37.029	**37.029**
Carbón	0	0	**0**	39.743	186.998	**226.741**	39.743	186.998	**226.741**
Abonos	59.145	31.977	**91.122**	259.005	201.182	**460.187**	318.150	233.159	**551.309**
Boratos	0	0	**0**	0	12.750	**12.750**	0	12.750	**12.750**
Cemento	175.139	164.624	**339.763**	23.500	1.024.314	**1.047.814**	198.639	1.188.938	**1.387.577**
Cebada	0	0	**0**	0	62.637	**62.637**	0	62.637	**62.637**
Maíz	0	0	**0**	0	642.775	**642.775**	0	642.775	**642.775**
Trigo y Morcajo	9.602	1.741	**11.343**	9.179	282.930	**292.109**	18.781	284.671	**303.452**
Otros cereales	0	0	**0**	8.428	17.334	**25.762**	8.428	17.334	**25.762**
Soja	0	0	**0**	0	0	**0**	0	0	**0**
Otros minerales extractivos y tratados	0	24.061	**24.061**	0	52.496	**52.496**	0	76.557	**76.557**
Minerales	0	0	**0**	0	0	**0**	0	0	**0**
Piensos y forrajes	0	6.265	**6.265**	11.696	133.174	**144.870**	11.696	139.439	**151.135**
Resto de Graneles Sólidos	10	0	**10**	39.733	6.239	**45.972**	39.743	6.239	**45.982**

MERCANCÍAS	CABOTAJE			EXTERIOR			TOTAL		
	Embarcadas	Desembarcadas	Total	Embarcadas	Desembarcadas	Total	Embarcadas	Desembarcadas	Total
Mercancía General No Containerizada:	**1.544.827**	**690.211**	**2.235.038**	**699.901**	**1.642.174**	**2.342.075**	**2.244.728**	**2.332.385**	**4.577.113**
Otros minerales extractivos y tratados	48.768	1159	**49.927**	3.665	1.020	**4.685**	52.433	2.179	**54.612**
Fundición, hierro y acero	27.957	23.838	**51.795**	234.360	1.153.408	**1.387.768**	262.317	1.177.246	**1.439.563**
Manufacturas de fundición, hierro	4.146	296	**4.442**	911	2.419	**3.330**	5.057	2.715	**7.772**
Productos químicos	0	0	**0**	0	0	**0**	0	0	**0**
Cemento	32.542	203	**32.745**	21.023	0	**21.023**	53.565	203	**53.768**
Troncos	669	101	**770**	0	15.763	**15.763**	669	15.864	**16.533**
Maderas	27.391	1.504	**28.895**	1.477	35.145	**36.622**	28.868	36.649	**65.517**
Otros materiales de construcción	71.381	3.034	**74.415**	12.244	23.947	**36.191**	83.625	26.981	**110.606**
Azulejos	34.990	493	**35.483**	1.849	355	**2.204**	36.839	848	**37.687**
Cereales	0	0	**0**	0	0	**0**	0	0	**0**
Frutas	33.279	2.327	**35.606**	596	19.875	**20.471**	33.875	22.202	**56.077**
Legumbres y hortalizas	5.002	1.506	**6.508**	7	0	**7**	5.009	1.506	**6.515**
Vino y bebidas	59.427	448	**59.875**	197	160	**357**	59.624	608	**60.232**
Papel y pasta	**44636**	6.817	**51.453**	88	164.948	**165.036**	44.724	171.765	**216.489**
Conservas	521	15	**536**	32	0	**32**	553	15	**568**
Maquinaria, aparatos, repuestos	21.120	10.135	**31.255**	42.314	24.411	**66.725**	63.434	34.546	**97.980**
Vehículos	17.926	16.745	**34.671**	124.984	125.993	**250.977**	142.910	142.738	**285.648**
Muebles	10.471	1.309	**11.780**	24	0	**24**	10.495	1.309	**11.804**
Vidrio y manufacturas de vidrio	3.084	4.795	**7.879**	0	936	**936**	3.084	5.731	**8.815**
Plomo y manufacturas de plomo	0	6	**6**	0	4.030	**4.030**	0	4.036	**4.036**
Tara de plataformas, vagones...	576.074	582.094	**1.158.168**	116.707	46.449	**163.156**	692.781	628.543	**1.321.324**
Productos comestibles de origen animal	297.749	2.984	**300.733**	91	0	**91**	297.840	2.984	**300.824**
Resto de M.G. No Containerizada	227.694	30.402	**258.096**	139.332	23.315	**162.647**	367.026	53.717	**420.743**
Mercancía General Containerizada:	**1.436.338**	**860.210**	**2.296.548**	**21.247.025**	**18.921.585**	**40.168.610**	**22.683.363**	**19.781.795**	**42.465.158**
Minerales	100	10	**110**	150	2.458	**2.608**	250	2.468	**2.718**
Abonos	13.619	18	**13.637**	101.254	16.729	**117.983**	114.873	16.747	**131.620**
Productos siderúrgicos	0	0	**0**	0	0	**0**	0	0	**0**
Pigmentos (fritas)	32	0	**32**	314.550	2.223	**316.773**	314.582	2.223	**316.805**
Materias plásticas	3.151	2.163	**5.314**	176.170	144.423	**320.593**	179.321	146.586	**325.907**
Productos químicos	35.107	3.058	**38.165**	288.146	148.554	**436.700**	323.253	151.612	**474.865**
Maderas	8.655	210	**8.865**	64.694	154.550	**219.244**	73.349	154.760	**228.109**
Azulejos	86.597	164	**86.761**	2.282.839	68.963	**2.351.802**	2.369.436	69.127	**2.438.563**
Materiales de construcción	31.978	1.116	**33.094**	354.493	225.020	**579.513**	386.471	226.136	**612.607**
Cereales	0	0	**0**	0	0	**0**	0	0	**0**
Frutas	7.646	217	**7.863**	31.113	152.817	**183.930**	38.759	153.034	**191.793**
Legumbres y hortalizas	5.376	217	**5.593**	26.925	49.274	**76.199**	32.301	49.491	**81.792**
Vinos y bebidas	139.126	1.728	**140.854**	320.593	91.143	**411.736**	459.719	92.871	**552.590**
Papel y pasta	22.326	47.309	**69.635**	650.812	259.604	**910.416**	673.138	306.913	**980.051**
Conservas	10.093	80	**10.173**	114.285	76.508	**190.793**	124.378	76.588	**200.966**
Cacao	1.087	20	**1.107**	11.122	35.541	**46.663**	12.209	35.561	**47.770**
Café, te, especias	569	72	**641**	16.660	62.685	**79.345**	17.229	62.757	**79.986**
Tabaco	2.968	1.876	**4.844**	5.337	4.004	**9.341**	8.305	5.880	**14.185**
Aceites y grasas	5.729	256	**5.985**	30.501	4.015	**34.516**	36.230	4.271	**40.501**
Maquinaria, aparatos y herramientas	32.428	5.062	**37.490**	210.916	413.845	**624.761**	243.344	418.907	**662.251**
Automóviles	4.760	953	**5.713**	109.841	84.819	**194.660**	114.601	85.772	**200.373**
Pescado congelado	217	642	**859**	6.749	40.085	**46.834**	6.966	40.727	**47.693**
Productos textiles y sus manufacturas	1.801	43	**1.844**	19.014	109.650	**128.664**	20.815	109.693	**130.508**
Calzado	614	14	**628**	4.588	124.716	**129.304**	5.202	124.730	**129.932**
Juguetes	3.445	158	**3.603**	6.435	82.071	**88.506**	9.880	82.229	**92.109**
Mantas	28	5	**33**	3.503	8.840	**12.343**	3.531	8.845	**12.376**
Trapos	10	12	**22**	2.074	10.385	**12.459**	2.084	10.397	**12.481**
Muebles	27.284	292	**27.576**	23.082	125.513	**148.595**	50.366	125.805	**176.171**
Pieles	26	347	**373**	24.126	14.133	**38.259**	24.152	14.480	**38.632**
Prendas Textiles y complementos	4.211	242	**4.453**	4.134	151.002	**155.136**	8.345	151.244	**159.589**
Libros	383	0	**383**	14.854	17.336	**32.190**	15.237	17.336	**32.573**
Vidrio y manufacturas de vidrio	0	0	**0**	0	0	**0**	0	0	**0**
Productos metalúrgicos	1.951	199	**2.150**	24.355	32.269	**56.624**	26.306	32.468	**58.774**
Piensos y forrajes	23.434	1.617	**25.051**	62.616	141.157	**203.773**	86.050	142.774	**228.824**
Tránsitos (T.I.C)	420.933	524.005	**944.938**	11.191.398	11.300.048	**22.491.446**	11.612.331	11.824.053	**23.436.384**
Taras de contenedor	251.574	222.760	**474.334**	3.454.998	3.472.545	**6.927.543**	3.706.572	3.695.305	**7.401.877**
Resto de M.G. Containerizada	**289080**	45.345	**334.425**	1.294.698	1.294.660	**2.589.358**	1.583.778	1.340.005	**2.923.783**
TRÁFICO TOTAL	**3.227.161**	**2.086.848**	**5.314.009**	**22.524.827**	**28.493.931**	**51.018.758**	**25.751.988**	**30.580.779**	**56.332.767**

4.3.2 MOVIDAS POR MUELLES Y ATRAQUES DE PARTICULARES

MERCANCÍAS	CABOTAJE			EXTERIOR			TOTAL		
	Embarcadas	Desembarcadas	Total	Embarcadas	Desembarcadas	Total	Embarcadas	Desembarcadas	Total
Graneles Líquidos:	**0**	**0**	**0**	**0**	**0**	**0**	**0**	**0**	**0**
Fuel-oil	0	0	**0**	0	0	**0**	0	0	**0**
Gasoil	0	0	**0**	0	0	**0**	0	0	**0**
Gasolina	0	0	**0**	0	0	**0**	0	0	**0**
Resto de Productos Petrolíferos	0	0	**0**	0	0	**0**	0	0	**0**
Abonos	0	0	**0**	0	0	**0**	0	0	**0**
Amoniaco anhidro	0	0	**0**	0	0	**0**	0	0	**0**
Otros productos químicos	0	0	**0**	0	0	**0**	0	0	**0**
Vinos y bebidas	0	0	**0**	0	0	**0**	0	0	**0**
Aceites y grasas	0	0	**0**	0	0	**0**	0	0	**0**
Melaza	0	0	**0**	0	0	**0**	0	0	**0**
Materiales plásticos	0	0	**0**	0	0	**0**	0	0	**0**
Resto de Graneles Líquidos	0	0	**0**	0	0	**0**	0	0	**0**
Graneles Sólidos:	**0**	**0**	**0**	**0**	**0**	**0**	**0**	**0**	**0**
Zirconio	0	0	**0**	0	0	**0**	0	0	**0**
Carbón	0	0	**0**	0	0	**0**	0	0	**0**
Abonos	0	0	**0**	0	0	**0**	0	0	**0**
Boratos	0	0	**0**	0	0	**0**	0	0	**0**
Cemento	0	0	**0**	0	0	**0**	0	0	**0**
Cebada	0	0	**0**	0	0	**0**	0	0	**0**
Maíz	0	0	**0**	0	0	**0**	0	0	**0**
Trigo y Morcajo	0	0	**0**	0	0	**0**	0	0	**0**
Otros cereales	0	0	**0**	0	0	**0**	0	0	**0**
Soja	0	0	**0**	0	0	**0**	0	0	**0**
Otros minerales extractivos y tratados	0	0	**0**	0	0	**0**	0	0	**0**
Minerales	0	0	**0**	0	0	**0**	0	0	**0**
Piensos y forrajes	0	0	**0**	0	0	**0**	0	0	**0**
Resto de Graneles Sólidos	0	0	**0**	0	0	**0**	0	0	**0**
Mercancía General No Containerizada:	**8.457**	**3.666**	**11.982**	**716.185**	**424.736**	**1.140.921**	**724.501**	**428.402**	**1.152.903**
Otros minerales extractivos y tratados	303	0	**303**	225	845	**1.070**	528	845	**1.373**
Fundición, hierro y acero	100	24	**124**	60	0	**60**	160	24	**184**
Manufacturas de fundición, hierro	122	60	**182**	0	0	**0**	122	60	**182**
Productos químicos	0	0	**0**	0	0	**0**	0	0	**0**
Cemento	77	0	**0**	0	0	**0**	0	0	**0**
Troncos	0	0	**77**	673	4.560	**5.233**	750	4.560	**5.310**
Maderas	187	0	**0**	0	0	**0**	0	0	**0**
Otros materiales de construcción	836	60	**247**	2.864	19.994	**22.858**	3.051	20.054	**23.105**
Azulejos	313	0	**836**	5.584	525	**6.109**	6.420	525	**6.945**
Cereales	0	0		0	0	**0**		0	
Frutas	0	0	**313**	240	73	**313**	553	73	**626**
Legumbres y hortalizas	36	0	**0**	0	0	**0**	0	0	**0**
Vino y bebidas	477	0	**0**	340	284	**624**	340	284	**624**
Papel y pasta	**141**	25	**61**	2.379	2.181	**4.560**	2.415	2.206	**4.621**
Conservas	**0**	0	**477**	434	0	**434**	911	0	**911**
Maquinaria, aparatos, repuestos	2.040	3	**2.043**	110.755	114.993	**225.748**	112.795	114.996	**227.791**
Vehículos	52	1.357	**1.409**	183.554	30.978	**214.532**	183.606	32.335	**215.941**
Muebles	64	29	**93**	10	567	**577**	74	596	**670**
Vidrio y manufacturas de vidrio	2	15	**17**	0	0	**0**	2	15	**17**
Plomo y manufacturas de plomo	0	0	**0**	0	0	**0**	0	0	**0**
Tara de plataformas, vagones...	1.910	1.728	**3.638**	273.240	197.876	**471.116**	275.150	199.604	**474.754**
Productos comestibles de origen animal	0	0	**0**	0	425	**425**	0	425	**425**
Resto de M.G. No Containerizada	1.797	365	**2.162**	135.827	51.435	**187.262**	137.624	51.800	**189.424**
Mercancía General Containerizada:	**3.820**	**930**	**4.750**	**9.880**	**1.878**	**11.758**	**12.998**	**2.808**	**16.508**
Minerales	0	0	**0**	0	0	**0**	0	0	**0**
Abonos	0	0	**0**	22	0	**22**	22	0	**22**
Productos siderúrgicos	0	0	**0**	0	0	**0**	0	0	**0**
Pigmentos (fritas)	0	0	**0**	0	0	**0**	0	0	**0**
Materias plásticas	0	0	**0**	0	0	**0**	0	0	**0**
Productos químicos	109	35	**144**	0	0	**0**	109	35	**144**

MERCANCÍAS	CABOTAJE			EXTERIOR			TOTAL		
	Embarcadas	Desembarcadas	Total	Embarcadas	Desembarcadas	Total	Embarcadas	Desembarcadas	Total
Maderas	31	0	**31**	0	0	**0**	31	0	**31**
Azulejos	0	0	**0**	3.508	102	**3.610**	3.508	102	**3.610**
Materiales de construcción	39	0	**39**	2.684	68	**2.752**	2.723	68	**2.791**
Cereales	0	0	**0**	0	0	**0**	0	0	**0**
Frutas	0	0	**0**	0	0	**0**	0	0	**0**
Legumbres y hortalizas	15	0	**15**	0	0	**0**	0	0	**15**
Vinos y bebidas	816	30	**846**	144	0	**144**	159	30	**990**
Papel y pasta	77	0	**77**	0	0	**0**	816	0	**77**
Conservas	88	0	**88**	0	0	**0**	77	0	**88**
Cacao	0	0	**0**	0	0	**0**	88	0	**0**
Café, te, especias	0	0	**0**	0	0	**0**	0	0	**0**
Tabaco	0	0	**0**	0	0	**0**	0	0	**0**
Aceites y grasas	90	0	**90**	25	51	**76**	25	51	**166**
Maquinaria, aparatos y herramientas	42	25	**67**	883	188	**1.071**	973	213	**1.138**
Automóviles	72	15	**87**	0	0	**0**	42	15	**87**
Pescado congelado	0	0	**0**	0	0	**0**	72	0	**0**
Productos textiles y sus manufacturas	0	0	**0**	0	0	**0**	0	0	**0**
Calzado	3	0	**3**	0	0	**0**	0	0	**3**
Juguetes	0	0	**0**	0	0	**0**	3	0	**0**
Mantas	0	0	**0**	0	0	**0**	0	0	**0**
Trapos	0	0	**0**	0	0	**0**	0	0	**0**
Muebles	127	0	**127**	0	0	**0**	0	0	**127**
Pieles	0	0	**0**	0	0	**0**	127	0	**0**
Prendas Textiles y complementos	4	0	**4**	0	0	**0**	0	0	**4**
Libros	15	0	**15**	0	0	**0**	4	0	**15**
Vidrio y manufacturas de vidrio	0	0	**0**	0	0	**0**		0	**0**
Productos metalúrgicos	0	0	**0**	60	0	**60**	75	0	**60**
Piensos y forrajes	193	0	**193**	0	0	**0**	0	0	**193**
Tránsitos (T.I.C)	**0**	0	**0**	0	0	**0**	0	0	**0**
Taras de contenedor	**702**	543	**1.245**	1.063	765	**1.828**	1.256	1.308	**3.073**
Resto de M.G. Containerizada	1.397	282	**1.679**	1.491	704	**2.195**	2.888	986	**3.874**
TRÁFICO TOTAL	**12.277**	**4.596**	**16.732**	**726.065**	**426.614**	**1.152.679**	**737.499**	**431.210**	**1.169.411**

4.3.3 EMBARCADAS Y DESEMBARCADAS EN EL AÑO

MERCANCÍAS	CABOTAJE			EXTERIOR			TOTAL		
	Embarcadas	Desembarcadas	Total	Embarcadas	Desembarcadas	Total	Embarcadas	Desembarcadas	Total
Graneles Líquidos:	**2.100**	**307.759**	**309.859**	**186.617**	**5.270.314**	**5.456.931**	**188.717**	**5.578.073**	**5.766.790**
Fuel-oil	500	202.662	**203.162**	0	0	**0**	500	202.662	**203.162**
Gasoil	0	0	**0**	0	537.938	**537.938**	0	537.938	**537.938**
Gasolina	0	18.546	**18.546**	0	0	**0**	0	18.546	**18.546**
Resto de Productos Petrolíferos	0	0	**0**	0	3.438	**3.438**	0	3.438	**3.438**
Abonos	0	0	**0**	0	20.025	**20.025**	0	20.025	**20.025**
Amoniaco anhidro	0	11.057	**11.057**	0	165.004	**165.004**	0	176.061	**176.061**
Otros productos químicos	0	14.039	**14.039**	0	145.785	**145.785**	0	159.824	**159.824**
Vinos y bebidas	0	0	**0**	176.340	100.003	**276.343**	176.340	100.003	**276.343**
Aceites y grasas	1.600	0	**1.600**	10.277	2.986	**13.263**	11.877	2.986	**14.863**
Melaza	0	0	**0**	0	22.812	**22.812**	0	22.812	**22.812**
Materiales plásticos	0	0	**0**	0	0	**0**	0	0	**0**
Resto de Graneles Líquidos	0	61.455	**61.455**	0	4.272.323	**4.272.323**	0	4.333.778	**4.333.778**
Graneles Sólidos:	**243.896**	**228.668**	**472.564**	**391.284**	**2.659.858**	**3.051.142**	**635.180**	**2.888.526**	**3.523.706**
Zirconio	0	0	**0**	0	37.029	**37.029**	0	37.029	**37.029**
Carbón	0	0	**0**	39.743	186.998	**226.741**	39.743	186.998	**226.741**
Abonos	59.145	31.977	**91.122**	259.005	201.182	**460.187**	318.150	233.159	**551.309**
Boratos	0	0	**0**	0	12.750	**12.750**	0	12.750	**12.750**
Cemento	175.139	164.624	**339.763**	23.500	1.024.314	**1.047.814**	198.639	1.188.938	**1.387.577**
Cebada	0	0	**0**	0	62.637	**62.637**	0	62.637	**62.637**
Maíz	0	0	**0**	0	642.775	**642.775**	0	642.775	**642.775**
Trigo y Morcajo	9.602	1.741	**11.343**	9.179	282.930	**292.109**	18.781	284.671	**303.452**
Otros cereales	0	0	**0**	8.428	17.334	**25.762**	8.428	17.334	**25.762**
Soja	0	0	**0**	0	0	**0**	0	0	**0**
Otros minerales extractivos y tratados	0	24.061	**24.061**	0	52.496	**52.496**	0	76.557	**76.557**
Minerales	0	0	**0**	0	0	**0**	0	0	**0**
Piensos y forrajes	0	6.265	**6.265**	11.696	133.174	**144.870**	11.696	139.439	**151.135**
Resto de Graneles Sólidos	10	0	**10**	39.733	6.239	**45.972**	39.743	6.239	**45.982**
Mercancía General No Containerizada:	**1.553.284**	**693.877**	**2.247.020**	**1.416.086**	**2.066.910**	**3.482.996**	**2.969.229**	**2.760.787**	**5.730.016**
Otros minerales extractivos y tratados	49.071	1.159	**50.230**	3.890	1.865	**5.755**	52.961	3.024	**55.985**
Fundición, hierro y acero	28.057	23.862	**51.919**	234.420	1.153.408	**1.387.828**	262.477	1.177.270	**1.439.747**
Manufacturas de fundición, hierro	4.268	356	**4.624**	911	2.419	**3.330**	5.179	2.775	**7.954**
Productos químicos	0	0	**0**	0	0	**0**	0	0	**0**
Cemento	32.619	203	**32.745**	21.023	0	**21.023**	53.565	203	**53.768**
Troncos	669	101	**847**	673	20.323	**20.996**	1.419	20.424	**21.843**
Maderas	27.578	1.504	**28.895**	1.477	35.145	**36.622**	28.868	36.649	**65.517**
Otros materiales de construcción	72.217	3.094	**74.662**	15.108	43.941	**59.049**	86.676	47.035	**133.711**
Azulejos	35.303	493	**36.319**	7.433	880	**8.313**	43.259	1.373	**44.632**
Cereales	0	0	**0**	0	0	**0**	0	0	**0**
Frutas	33.279	2.327	**35.919**	836	19.948	**20.784**	34.428	22.275	**56.703**
Legumbres y hortalizas	5.038	1.506	**6.508**	7	0	**7**	5.009	1.506	**6.515**
Vino y bebidas	59.904	448	**59.875**	537	444	**981**	59.964	892	**60.856**
Papel y pasta	44.777	6.842	**51.514**	2.467	167.129	**169.596**	47.139	173.971	**221.110**
Conservas	521	15	**1.013**	466	0	**466**	1.464	15	**1.479**
Maquinaria, aparatos, repuestos	23.160	10.138	**33.298**	153.069	139.404	**292.473**	176.229	149.542	**325.771**
Vehículos	17.978	18.102	**36.080**	308.538	156.971	**465.509**	326.516	175.073	**501.589**
Muebles	10.535	1.338	**11.873**	34	567	**601**	10.569	1.905	**12.474**
Vidrio y manufacturas de vidrio	3.086	4.810	**7.896**	0	936	**936**	3.086	5.746	**8.832**
Plomo y manufacturas de plomo	0	6	**6**	0	4.030	**4.030**	0	4.036	**4.036**
Tara de plataformas, vagones...	577.984	583.822	**1.161.806**	389.947	244.325	**634.272**	967.931	828.147	**1.796.078**
Productos comestibles de origen animal	297.749	2.984	**300.733**	91	425	**516**	297.840	3.409	**301.249**
Resto de M.G. No Containerizada	229.491	30.767	**260.258**	275.159	74.750	**349.909**	504.650	105.517	**610.167**
Mercancía General Containerizada:	**1.440.158**	**861.140**	**2.301.298**	**21.256.905**	**18.923.463**	**40.180.368**	**22.696.361**	**19.784.603**	**42.481.666**
Minerales	100	10	**110**	150	2.458	**2.608**	250	2.468	**2.718**
Abonos	13.619	18	**13.637**	101.276	16.729	**118.005**	114.895	16.747	**131.642**
Productos siderúrgicos	0	0	**0**	0	0	**0**	0	0	**0**
Pigmentos (fritas)	32	0	**32**	314.550	2.223	**316.773**	314.582	2.223	**316.805**
Materias plásticas	3.151	2.163	**5.314**	176.170	144.423	**320.593**	179.321	146.586	**325.907**
Productos químicos	35.216	3.093	**38.309**	288.146	148.554	**436.700**	323.362	151.647	**475.009**
Maderas	8.686	210	**8.896**	64.694	154.550	**219.244**	73.380	154.760	**228.140**

MERCANCÍAS	CABOTAJE			EXTERIOR			TOTAL		
	Embarcadas	Desembarcadas	Total	Embarcadas	Desembarcadas	Total	Embarcadas	Desembarcadas	Total
Azulejos	86.597	164	**86.761**	2.286.347	69.065	**2.355.412**	2.372.944	69.229	**2.442.173**
Materiales de construcción	32.017	1.116	**33.133**	357.177	225.088	**582.265**	389.194	226.204	**615.398**
Cereales	0	0	**0**	0	0	**0**	0	0	**0**
Frutas	7.646	217	**7.863**	31.113	152.817	**183.930**	38.759	153.034	**191.793**
Legumbres y hortalizas	5.391	217	**5.608**	26.925	49.274	**76.199**	32.301	49.491	**81.807**
Vinos y bebidas	139.942	1.758	**141.700**	320.737	91.143	**411.880**	459.878	92.901	**553.580**
Papel y pasta	22.403	47.309	**69.712**	650.812	259.604	**910.416**	673.954	306.913	**980.128**
Conservas	10.181	80	**10.261**	114.285	76.508	**190.793**	124.455	76.588	**201.054**
Cacao	1.087	20	**1.107**	11.122	35.541	**46.663**	12.297	35.561	**47.770**
Café, te, especias	569	72	**641**	16.660	62.685	**79.345**	17.229	62.757	**79.986**
Tabaco	2.968	1.876	**4.844**	5.337	4.004	**9.341**	8.305	5.880	**14.185**
Aceites y grasas	5.819	256	**6.075**	30.526	4.066	**34.592**	36.255	4.322	**40.667**
Maquinaria, aparatos y herramientas	32.470	5.087	**37.557**	211.799	414.033	**625.832**	244.317	419.120	**663.389**
Automóviles	4.832	968	**5.800**	109.841	84.819	**194.660**	114.643	85.787	**200.460**
Pescado congelado	217	642	**859**	6.749	40.085	**46.834**	7.038	40.727	**47.693**
Productos textiles y sus manufacturas	1.801	43	**1.844**	19.014	109.650	**128.664**	20.815	109.693	**130.508**
Calzado	617	14	**631**	4.588	124.716	**129.304**	5.202	124.730	**129.935**
Juguetes	3.445	158	**3.603**	6.435	82.071	**88.506**	9.883	82.229	**92.109**
Mantas	28	5	**33**	3.503	8.840	**12.343**	3.531	8.845	**12.376**
Trapos	10	12	**22**	2.074	10.385	**12.459**	2.084	10.397	**12.481**
Muebles	27.411	292	**27.703**	23.082	125.513	**148.595**	50.366	125.805	**176.298**
Pieles	26	347	**373**	24.126	14.133	**38.259**	24.279	14.480	**38.632**
Prendas Textiles y complementos	4.215	242	**4.457**	4.134	151.002	**155.136**	8.345	151.244	**159.593**
Libros	398	0	**398**	14.854	17.336	**32.190**	15.241	17.336	**32.588**
Vidrio y manufacturas de vidrio	0	0	**0**	0	0	**0**	0	0	**0**
Productos metalúrgicos	1.951	199	**2.150**	24.415	32.269	**56.684**	26.381	32.468	**58.834**
Piensos y forrajes	23.627	1.617	**25.244**	62.616	141.157	**203.773**	86.050	142.774	**229.017**
Tránsitos (T.I.C)	420.933	524.005	**944.938**	11.191.398	11.300.048	**22.491.446**	11.612.331	11.824.053	**23.436.384**
Taras de contenedor	252.276	223.303	**475.579**	3.456.061	3.473.310	**6.929.371**	3.707.828	3.696.613	**7.404.950**
Resto de M.G. Containerizada	290.477	45.627	**336.104**	1.296.189	1.295.364	**2.591.553**	1.586.666	1.340.991	**2.927.657**
TRÁFICO TOTAL	**3.239.438**	**2.091.444**	**5.330.741**	**23.250.892**	**28.920.545**	**52.171.437**	**26.489.487**	**31.011.989**	**57.502.178**

4.3.4 TOTAL MERCANCÍAS POR PAÍSES DE ORIGEN Y DESTINO

PAÍS	EMBARCADAS	DESEMBARCADAS	TOTAL
ALBANIA	35.582	25	**35.607**
ALEMANIA	65.375	85.849	**151.224**
ANGOLA	95.165	646	**95.811**
ANTIGUA Y BA	196	3	**199**
ANTILLAS HO.	2.696	91	**2.787**
ARABIA SAUDI	1.277.801	210.635	**1.488.436**
ARGELIA	1.932.891	849.352	**2.782.243**
ARGENTINA	206.185	581.818	**788.003**
ARUBA	687	0	**687**
AUSTRALIA	170.464	71.678	**242.142**
AZERBAIYAN	13	0	**13**
BAHRAIN	50.570	7.768	**58.338**
BANGLA DESH	58.141	44.459	**102.600**
BARBADOS	1.029	36	**1.065**
BELGICA	75.482	268.501	**343.983**
BELIZE	118	18	**136**
BERMUDAS	1.251	55	**1.306**
BIRMANIA	572	4.468	**5.040**
BRASIL	829.614	2.674.528	**3.504.142**
BRUNEI	1.084	5	**1.089**
BULGARIA	45.200	221.434	**266.634**
CABO VERDE	4.899	21	**4.920**
CAMBOYA	1.153	1.205	**2.358**
CAMERUN	177.352	89.360	**266.712**
CANADA	627.605	1.316.132	**1.943.737**

PAÍS	EMBARCADAS	DESEMBARCADAS	TOTAL
CAYMAN ISLAS	350	0	**350**
CHILE	74.404	94.608	**169.012**
CHINA	2.760.168	4.780.870	**7.541.038**
CHIPRE	27.683	26.651	**54.334**
COLOMBIA	48.044	39.211	**87.255**
COMORES	461	0	**461**
CONGO	24.306	2.692	**26.998**
COREA DE SUR	148.617	313.595	**462.212**
COSTA MARFIL	80.002	82.839	**162.841**
COSTA RICA	47.533	20.667	**68.200**
CROACIA	16.478	30.744	**47.222**
CUBA	105.335	38.427	**143.762**
DAHOMEY-BEN.	151.139	9.037	**160.176**
DINAMARCA	15.763	8.516	**24.279**
DJIBOUTI	39.506	21.718	**61.224**
DOMINICA	49	0	**49**
E.E.U.U.	1.106.619	2.370.882	**3.477.501**
ECUADOR	38.568	44.237	**82.805**
EGIPTO	301.316	2.028.366	**2.329.682**
EL SALVADOR	80	714	**794**
ERITREA	420	0	**420**
ESLOVENIA	10.380	23.269	**33.649**
ESPAÑA	3.239.438	2.091.444	**5.330.882**
ESTONIA	4.769	6.221	**10.990**
FAROES	10	0	**10**

PAÍS	EMBARCADAS	DESEMBARCADAS	TOTAL
FILIPINAS	31.510	4.280	**35.790**
FINLANDIA	25.720	136.059	**161.779**
FRANCIA	169.780	1.161.702	**1.331.482**
GABON	22.173	19.756	**41.929**
GAMBIA	12.545	66	**12.611**
GEORGIA	42.382	10.373	**52.755**
GHANA	108.704	41.341	**150.045**
GIBRALTAR	31	33.029	**33.060**
GRAN BAHAMAS	5.304	4.634	**9.938**
GRANADA	8	0	**8**
GRECIA	296.944	81.645	**378.589**
GUADALUPE-FR	12.936	397	**13.333**
GUATEMALA	25.000	8.775	**33.775**
GUINEA ECUA.	115.740	14.883	**130.623**
GUINEA-BISSA	4.097	0	**4.097**
GUINEA-CONAK	38.160	506	**38.666**
GUYANA	1.076	6.743	**7.819**
GUYANA FRAN.	2.891	61	**2.952**
HAITI	14.081	560	**14.641**
HOLANDA	87.796	127.950	**215.746**
HONDURAS	11.161	13.785	**24.946**
HONG-KONG	300.891	101.193	**402.084**
HUNGRIA	101	37.141	**37.242**
I.VIRGE.BRIT	234	0	**234**
INDIA	822.955	640.307	**1.463.262**
INDONESIA	133.087	195.046	**328.133**
IRAN	196.543	24.656	**221.199**
IRAQ	15.705	0	**15.705**
IRLANDA	97.570	94.927	**192.497**
ISLANDIA	132	0	**132**
ISRAEL	364.793	424.038	**788.831**
ITALIA	1.543.736	1.361.545	**2.905.281**
JAMAICA	8.032	151	**8.183**
JAPON	101.219	84.311	**185.530**
JORDANIA	166.638	13.888	**180.526**
KENIA	86.789	19.351	**106.140**
KUWAIT	236.973	6.945	**243.918**
LETONIA	7.411	23.524	**30.935**
LIBANO	111.129	13.865	**124.994**
LIBERIA	4.179	85	**4.264**
LIBIA	196.203	183.843	**380.046**
LITUANIA	3.019	25.124	**28.143**
LUXEMBURGO	11	18	**29**
MACAO	608	0	**608**
MADAGASCAR	14.714	5.227	**19.941**
MALASIA	72.479	140.351	**212.830**
MALTA	47.115	139.016	**186.131**
MARRUECOS	1.204.095	194.755	**1.398.850**
MARTINICA(FR	10.315	502	**10.817**
MAURICIO IS	18.191	2.792	**20.983**
MAURITANIA	49.795	9.831	**59.626**
MAYOTTE	3.701	68	**3.769**
MEJICO	277.310	164.305	**441.615**
MONACO	0	0	**0**
MONTSERRAT	26	0	**26**

PAÍS	EMBARCADAS	DESEMBARCADAS	TOTAL
MOZAMBIQUE	8.575	4.331	**12.906**
N. CALEDONIA	5.328	565	**5.893**
NAMIBIA	535	874	**1.409**
NICARAGUA	298	218	**516**
NIGERIA	325.853	502.453	**828.306**
NORUEGA	19.774	30.424	**50.198**
NUE. ZELANDA	12.222	57.175	**69.397**
O/D INDETER.	413.939	395.799	**809.738**
OMAN	81.162	470.078	**551.240**
PAKISTAN	233.908	109.868	**343.776**
PANAMA	37.268	11.553	**48.821**
PARAGUAY	39.411	14.587	**53.998**
PERU	49.816	64.941	**114.757**
POLONIA	9.716	37.452	**47.168**
PORTUGAL	214.616	487.769	**702.385**
PUERTO RICO	40.078	5.516	**45.594**
QATAR	96.691	498.788	**595.479**
R.DOMINICANA	94.364	24.961	**119.325**
REINO UNIDO	297.861	145.152	**443.013**
REP. SUDAFR.	67.435	147.401	**214.836**
REP.DEM.CONG	9.049	1.058	**10.107**
REUNION, IS.	35.820	2.040	**37.860**
RUMANIA	45.902	301.692	**347.594**
RUSIA	302.341	284.541	**586.882**
S.VIC Y GRAN	166	0	**166**
SANTA LUCIA	127	0	**127**
SENEGAL	125.168	12.027	**137.195**
SERBIA Y MON	2.113	178.500	**180.613**
SEYCHELLES	152	0	**152**
SIERRA LEONA	2.207	17	**2.224**
SINGAPUR	102.738	130.963	**233.701**
SIRIA	50.802	24.764	**75.566**
SOCIEDAD IS.	2.364	93	**2.457**
SRI LANKA	25.132	14.902	**40.034**
ST.KITTS-NEV	54	0	**54**
SUDAN	47.697	7.218	**54.915**
SUECIA	14.762	80.043	**94.805**
SURINAM	3.757	64	**3.821**
TAIWAN	63.998	123.088	**187.086**
TANZANIA	53.218	10.195	**63.413**
THAILANDIA	77.227	364.961	**442.188**
TOGO	115.697	7.855	**123.552**
TRINIDAD-TOB	12.409	229.736	**242.145**
TUNEZ	556.607	199.305	**755.912**
TURKS/CAICOS	20	0	**20**
TURQUIA	457.218	1.408.471	**1.865.689**
U.E. ARABES	627.196	107.410	**734.606**
U.S.VIRGIN I	142	0	**142**
UCRANIA	73.495	186.160	**259.655**
UGANDA	58	0	**58**
URUGUAY	39.583	61.867	**101.450**
VANUATU	106	0	**106**
VENEZUELA	79.215	42.777	**121.992**
VIETNAM	133.291	184.124	**317.415**
YEMEN	355.348	2.068	**357.416**
Total	**26.490.330**	**31.011.989**	**57.502.319**

4.3.5 MERCANCÍAS TRANSBORDADAS

	CABOTAJE	EXTERIOR	TOTAL
GRANELES LÍQUIDOS	0	0	0
GRANELES SÓLIDOS	0	0	0
MERCANCÍA GENERAL	0	5.204	5.204
TOTAL	**0**	**5.204**	**5.204**

Nota: Transbordo se refiere al movimiento de trafico realizado de un buque a otro, sin utilizar el muelle.

4.3.6 TRÁFICO ROLL-ON/ROLL-OFF

4.3.6.1 Resumen del tráfico roll-on/roll-off

	CABOTAJE	EXTERIOR	TOTAL
Mercancías embarcadas			
En contenedores	467.512	14.692	**482.204**
En otros medios	1.531.001	1.078.787	**2.609.788**
TOTAL	**1.998.513**	**1.093.479**	**3.091.992**
Mercancías desembarcadas			
En contenedores	66.551	2.656	**69.207**
En otros medios	661.704	655.125	**1.316.829**
TOTAL	**728.255**	**657.781**	**1.386.036**
Mercancías embarcadas más desembarcadas			
En contenedores	534.063	17.348	**551.411**
En otros medios	2.192.705	1.733.912	**3.926.617**
TOTAL	**2.726.768**	**1.751.260**	**4.478.028**

4.3.6.2 Unidades de transporte intermodal (UTI) roll-on/roll-off

	CABOTAJE			EXTERIOR			TOTAL		
TIPO	Embarcadas	Desembarcadas	Total	Embarcadas	Desembarcadas	Total	Embarcadas	Desembarcadas	Total
Camión articulado	33.514	32.397	65.911	20	201	221	**33.534**	**32.598**	**66.132**
Camión rígido	10.851	10.811	21.662	1	0	1	**10.852**	**10.811**	**21.663**
Camión cabeza tractora	392	1.912	2.304	0	1	1	**392**	**1.913**	**2.305**
Chasis-plataformas	10	0	10	12	0	12	**22**	**0**	**22**
Furgonetas	70	55	125	0	0	0	**70**	**55**	**125**
Remolques	36.470	32.158	68.628	14.776	10.099	24.875	**51.246**	**42.257**	**93.503**
TOTAL UTI	**81.307**	**77.333**	**158.640**	**14.809**	**10.301**	**25.110**	**96.116**	**87.634**	**183.750**
Vehículos régimen mercancías	15.737	16.122	31.859	251.913	116.724	368.637	**267.650**	**132.846**	**400.496**
Vehículos régimen pasajeros	37.792	37.755	75.547	0	6	6	**37.792**	**37.761**	**75.553**
TOTAL VEHÍCULOS	**53.529**	**53.877**	**107.406**	**251.913**	**116.730**	**368.643**	**305.442**	**170.607**	**476.049**
TOTAL	**134.836**	**131.210**	**266.046**	**266.722**	**127.031**	**393.753**	**401.558**	**258.241**	**659.799**

4.3.6.3 Unidades de vehículos en régimen de mercancía

	CABOTAJE			EXTERIOR			TOTAL		
TIPO	Embarcadas	Desembarcadas	Total	Embarcadas	Desembarcadas	Total	Embarcadas	Desembarcadas	Total
Vehículos Mercancías	15.737	16.122	31.859	251.913	116.724	368.637	**67.650**	**132.846**	**400.496**
TOTAL	**15.737**	**16.122**	**31.859**	**251.913**	**116.724**	**368.637**	**267.650**	**132.846**	**400.496**

4.3.7 CLASIFICACIÓN DE MERCANCÍAS

4.3.7.1 Clasificación según su naturaleza

	MERCANCÍAS	CABOTAJE			EXTERIOR			TOTAL		
		Embarcadas	Desembarcadas	Total	Embarcadas	Desembarcadas	Total	Embarcadas	Desembarcadas	Total
	ENERGÉTICO	**5.182**	**225.847**	**231.029**	**63.529**	**5.035.259**	**5.098.788**	**68.711**	**5.261.106**	**5.329.817**
01	Petróleo crudo	19	257	276	99	760	859	**118**	**1.017**	**1.135**
02	Fuel-oil	1.728	202.687	204.415	5.267	31	5.298	**6.995**	**202.718**	**209.713**
03	Gasoil	0	0	0	0	537.938	537.938	**0**	**537.938**	**537.938**
04	Gasolina	41	18.546	18.587	17	0	17	**58**	**18.546**	**18.604**
06	Otros productos petrolíferos	1.259	213	1.472	17.600	8.096	25.696	**18.859**	**8.309**	**27.168**
07	Gases energéticos del petróleo	232	4.144	4.376	472	4.232	4.704	**704**	**8.376**	**9.080**
35	Gas natural	96	0	96	0	4.272.381	4.272.381	**96**	**4.272.381**	**4.272.477**
12	Carbones y coque de petróleo	1.807	0	1.807	40.074	211.821	251.895	**41.881**	**211.821**	**253.702**
	SIDERÚRGICO	**46.206**	**46.372**	**92.578**	**309.792**	**1.332.394**	**1.642.186**	**355.998**	**1.378.766**	**1.734.764**
08	Mineral de hierro	1.899	169	2.068	385	2.458	2.843	**2.284**	**2.627**	**4.911**
11	Chatarras de hierro	4.364	26.997	31.361	18.901	1.782	20.683	**23.265**	**28.779**	**52.044**
13	Productos siderúrgicos	39.943	19.206	59.149	290.506	1.328.154	1.618.660	**330.449**	**1.347.360**	**1.677.809**
41	Carbones (uso en siderurgia)	0	0	0	0	0	0	**0**	**0**	**0**
	METALÚRGICO	**94.531**	**28.057**	**122.588**	**822.480**	**302.319**	**1.124.799**	**917.011**	**330.376**	**1.247.387**
09	Piritas	956	68	1.024	0	0	0	**956**	**68**	**1.024**
10	Otros minerales	88.636	27.654	116.290	794.467	253.099	1.047.566	**883.103**	**280.753**	**1.163.856**
36	Otros productos metalúrgicos	4.939	335	5.274	28.013	49.220	77.233	**32.952**	**49.555**	**82.507**
	ABONOS	**86.524**	**31.997**	**118.521**	**360.281**	**245.595**	**605.876**	**446.805**	**277.592**	**724.397**
14	Fosfatos	42	0	42	1.901	192	2.093	**1.943**	**192**	**2.135**
15	Potasas	230	0	230	517	1.026	1.543	**747**	**1.026**	**1.773**
16	Abonos naturales y artificiales	86.252	31.997	118.249	357.863	244.377	602.240	**444.115**	**276.374**	**720.489**
	QUÍMICOS	**66.841**	**31.634**	**98.475**	**864.927**	**626.085**	**1.491.012**	**931.768**	**657.719**	**1.589.487**
17	Productos químicos	66.841	31.634	98.475	864.927	626.085	1.491.012	**931.768**	**657.719**	**1.589.487**
	MATERIALES DE CONSTRUCCIÓN	**439.035**	**227.321**	**666.356**	**2.737.910**	**1.363.371**	**4.101.281**	**3.176.945**	**1.590.692**	**4.767.637**
05	Asfalto	470	57.607	58.077	102	26	128	**572**	**57.633**	**58.205**
18	Cemento y clinker	212.431	164.847	377.278	71.743	1.024.371	1.096.114	**284.174**	**1.189.218**	**1.473.392**
20	Materiales de construcción	226.134	4.867	231.001	2.666.065	338.974	3.005.039	**2.892.199**	**343.841**	**3.236.040**
	AGRO-GANADERO Y ALIMENTARIO	**800.174**	**34.882**	**835.056**	**1.179.858**	**2.205.540**	**3.385.398**	**1.980.032**	**2.240.422**	**4.220.454**
21	Cereales y su harina	17.316	2.403	19.719	47.364	1.086.504	1.133.868	**64.680**	**1.088.907**	**1.153.587**
22	Habas y harinas de soja	39	0	39	114	3.144	3.258	**153**	**3.144**	**3.297**
23	Frutas, hortalizas y legumbres	51.354	4.267	55.621	58.881	222.039	280.920	**110.235**	**226.306**	**336.541**
24	Vinos, bebida, alcoholes y derivados	199.820	2.206	202.026	493.365	190.829	684.194	**693.185**	**193.035**	**886.220**
27	Conservas	10.702	95	10.797	114.751	76.508	191.259	**125.453**	**76.603**	**202.056**
28	Tabaco, cacao, café y especias	4.923	1.969	6.892	33.702	103.491	137.193	**38.625**	**105.460**	**144.085**
29	Aceites y grasas	8.630	297	8.927	215.384	29.340	244.724	**224.014**	**29.637**	**253.651**
30	Otros productos alimenticios	444.567	8.909	453.476	134.931	179.054	313.985	**579.498**	**187.963**	**767.461**
33	Pescado congelado	292	654	946	6.979	40.300	47.279	**7.271**	**40.954**	**48.225**
37	Pienso y forrajes	62.531	14.082	76.613	74.387	274.331	348.718	**136.918**	**288.413**	**425.331**
	OTRAS MERCANCÍAS	**426.831**	**114.998**	**541.829**	**1.454.585**	**2.549.805**	**4.004.390**	**1.881.416**	**2.664.803**	**4.546.219**
19	Maderas y corcho	36.549	1.680	38.229	66.192	195.886	262.078	**102.741**	**197.566**	**300.307**
25	Sal común	6.696	2	6.698	7.324	8.459	15.783	**14.020**	**8.461**	**22.481**
26	Papel y pasta	67.180	54.151	121.331	653.279	426.733	1.080.012	**720.459**	**480.884**	**1.201.343**
31	Maquinaria, aparatos, herramientas, repuestos	55.631	15.240	70.871	364.899	555.154	920.053	**420.530**	**570.394**	**990.924**
34	Resto de mercancías	260.775	43.925	304.700	362.891	1.363.573	1.726.464	**623.666**	**1.407.498**	**2.031.164**
	TRANSPORTES ESPECIALES	**1.274.114**	**1.350.336**	**2.624.450**	**15.457.530**	**15.260.177**	**30.717.707**	**16.731.644**	**16.610.513**	**33.342.157**
32	Automóviles y sus piezas	22.810	19.070	41.880	418.379	241.790	660.169	**441.189**	**260.860**	**702.049**
38	Tara plataforma, camión, carga (RO-RO)	578.095	583.958	1.162.053	391.692	245.029	636.721	**969.787**	**828.987**	**1.798.774**
39	Tara de contenedores	252.276	223.303	475.579	3.456.061	3.473.310	6.929.371	**3.708.337**	**3.696.613**	**7.404.950**
40	Mercancía en contenedores tránsito (TIC)	420.933	524.005	944.938	11.191.398	11.300.048	22.491.446	**11.612.331**	**11.824.053**	**23.436.384**
	TOTAL	**3.239.438**	**2.091.444**	**5.330.882**	**23.250.892**	**28.920.545**	**52.171.437**	**26.490.330**	**31.011.989**	**57.502.319**

4.3.7.2 Clasificación según su naturaleza y presentación

	MERCANCÍAS	GRANELES LÍQUIDOS			GRANELES SÓLIDOS			MERCANCÍA GENERAL CONVENCIONAL			MERCANCÍA GENERAL EN CONTENEDORES		
		Embarcadas	Desembarcadas	Total	Embarcadas	Desembarcadas	Total	Embarcadas	Desembarcadas	Total	Embarcadas	Desembarcadas	Total
	ENERGÉTICO	**500**	**5.038.755**	**5.039.255**	**45.866**	**186.998**	**232.864**	**1.549**	**984**	**2.533**	**20.796**	**34.369**	**55.165**
01	Petróleo crudo	0	0	0	0	0	0	105	868	973	**13**	**149**	**162**
02	Fuel-oil	500	202.662	203.162	0	0	0	56	0	56	**6.439**	**56**	**6.495**
03	Gasoil	0	537.938	537.938	0	0	0	0	0	0	**0**	**0**	**0**
04	Gasolina	0	18.546	18.546	0	0	0	0	0	0	**58**	**0**	**58**
06	Otros productos petrolíferos	0	3.438	3.438	6.123	0	6.123	263	39	302	**12.473**	**4.832**	**17.305**
07	Gases energéticos del petróleo	0	3.848	3.848	0	0	0	126	77	203	**578**	**4.451**	**5.029**
35	Gas natural	0	4.272.323	4.272.323	0	0	0	94	0	94	**2**	**58**	**60**
12	Carbones y coque de petróleo	0	0	0	39.743	186.998	226.741	905	0	905	**1.233**	**24.823**	**26.056**
	SIDERÚRGICO	**0**	**0**	**0**	**0**	**2.489**	**2.489**	**269.706**	**1.180.224**	**1.449.930**	**86.292**	**196.053**	**282.345**
08	Mineral de hierro	0	0	0	0	0	0	2.034	159	2.193	**250**	**2.468**	**2.718**
11	Chatarras de hierro	0	0	0	0	0	0	3.965	6.579	10.544	**19.300**	**22.200**	**41.500**
13	Productos siderúrgicos	0	0	0	0	2.489	2.489	263.707	1.173.486	1.437.193	**66.742**	**171.385**	**238.127**
41	Carbones (uso en siderurgia)	0	0	0	0	0	0		0	0	**0**	**0**	**0**
	METALÚRGICO	**0**	**0**	**0**	**0**	**113.586**	**113.586**	**60.401**	**8.384**	**68.785**	**856.610**	**208.406**	**1.065.016**
09	Piritas	0	0	0	0	0	0	933	68	1.001	**23**	**0**	**23**
10	Otros minerales	0	0	0	0	113.586	113.586	54.210	3.039	57.249	**828.893**	**164.128**	**993.021**
36	Otros productos metalúrgicos	0	0	0	0	0	0	5.258	5.277	10.535	**27.694**	**44.278**	**71.972**
	ABONOS	**0**	**20.025**	**20.025**	**318.150**	**233.159**	**551.309**	**13.760**	**7.661**	**21.421**	**114.895**	**16.747**	**131.642**
14	Fosfatos	0	0	0	0	0	0	42	0	42	**1.901**	**192**	**2.093**
15	Potasas	0	0	0	0	0	0	45	0	45	**702**	**1.026**	**1.728**
16	Abonos naturales y artificiales	0	20.025	20.025	318.150	233.159	551.309	13.673	7.661	21.334	**112.292**	**15.529**	**127.821**
	QUÍMICOS	**0**	**335.885**	**335.885**	**33.610**	**16.500**	**50.110**	**77.309**	**3.983**	**81.292**	**820.849**	**301.351**	**1.122.200**
17	Productos químicos	0	335.885	335.885	33.610	16.500	50.110	77.309	3.983	81.292	**820.849**	**301.351**	**1.122.200**
	MATERIALES DE CONSTRUCCIÓN	**0**	**57.607**	**57.607**	**198.639**	**1.188.938**	**1.387.577**	**183.895**	**48.611**	**232.506**	**2.794.411**	**295.536**	**3.089.947**
05	Asfalto	0	57.607	57.607	0	0	0	192	0	192	**380**	**26**	**406**
18	Cemento y clinker	0	0	0	198.639	1.188.938	1.387.577	53.642	203	53.845	**31.893**	**77**	**31.970**
20	Materiales de construcción	0	0	0	0	0	0	130.061	48.408	178.469	**2.762.138**	**295.433**	**3.057.571**
	AGRO-GANADERO Y ALIMENTARIO	**188.217**	**125.801**	**314.018**	**38.905**	**1.146.856**	**1.185.761**	**647.658**	**64.659**	**712.317**	**1.105.252**	**903.106**	**2.008.358**
21	Cereales y su harina	0	0	0	27.209	1.007.417	1.034.626	2.594	3.213	5.807	**34.877**	**78.277**	**113.154**
22	Habas y harinas de soja	0	0	0	0	0	0	0	0	0	**153**	**3.144**	**3.297**
23	Frutas, hortalizas y legumbres	0	0	0	0	0	0	39.160	23.781	62.941	**71.075**	**202.525**	**273.600**
24	Vinos, bebida, alcoholes y derivados	176.340	100.003	276.343	0	0	0	60.431	872	61.303	**456.414**	**92.160**	**548.574**
27	Conservas	0	0	0	0	0	0	987	15	1.002	**124.466**	**76.588**	**201.054**
28	Tabaco, cacao, café y especias	0	0	0	0	0	0	168	1	169	**38.457**	**105.459**	**143.916**
29	Aceites y grasas	11.877	2.986	14.863	0	0	0	175.792	22.329	198.121	**36.345**	**4.322**	**40.667**
30	Otros productos alimenticios	0	22.812	22.812	0	0	0	329.242	8.021	337.263	**250.256**	**157.130**	**407.386**
33	Pescado congelado	0	0	0	0	0	0	305	227	532	**6.966**	**40.727**	**47.693**
37	Pienso y forrajes	0	0	0	11.696	139.439	151.135	38.979	6.200	45.179	**86.243**	**142.774**	**229.017**
	OTRAS MERCANCÍAS	**0**	**0**	**0**	**10**	**0**	**10**	**420.645**	**443.061**	**863.706**	**1.460.761**	**2.221.742**	**3.682.503**
19	Maderas y corcho	0	0	0	0	0	0	30.049	57.044	87.093	**72.692**	**140.522**	**213.214**
25	Sal común	0	0	0	0	0	0	5.888	0	5.888	**8.132**	**8.461**	**16.593**
26	Papel y pasta	0	0	0	0	0	0	47.244	173.971	221.215	**673.215**	**306.913**	**980.128**
31	Maquinaria, aparatos, herramientas, repuestos	0	0	0	0	0	0	176.229	149.557	325.786	**244.301**	**420.837**	**665.138**
34	Resto de mercancías	0	0	0	10	0	10	161.235	62.489	223.724	**462.421**	**1.345.009**	**1.807.430**
	TRANSPORTES ESPECIALES	**0**	**0**	**0**	**0**	**0**	**0**	**1.294.447**	**1.003.220**	**2.297.667**	**15.437.197**	**15.607.293**	**31.044.490**
32	Automóviles y sus piezas	0	0	0	0	0	0	326.516	175.073	501.589	**114.673**	**85.787**	**200.460**
38	Tara plataforma, camión, carga (RO-RO)	0	0	0	0	0	0	967.931	828.147	1.796.078	**1.856**	**840**	**2.696**
39	Tara de contenedores	0	0	0	0	0	0	0	0	0	**3.708.337**	**3.696.613**	**7.404.950**
40	Mercancía en contenedores tránsito (TIC)	0	0	0	0	0	0	0	0	0	**11.612.331**	**11.824.053**	**23.436.384**
	TOTAL	**188.717**	**5.578.073**	**5.766.790**	**635.180**	**2.888.526**	**3.523.706**	**2.969.370**	**2.760.787**	**5.730.157**	**22.697.063**	**19.784.603**	**42.481.666**

4.3.7.3 Clasificación de mercancías en tránsito según su naturaleza

	MERCANCÍAS	CABOTAJE		EXTERIOR		TOTAL TRÁNSITO
		Embarcadas	Desembarcadas	Embarcadas	Desembarcadas	
	ENERGÉTICO	**0**	**0**	**3.500**	**3.500**	**7.000**
01	Petróleo crudo	0	0	0	0	**0**
02	Fuel-oil	0	0	0	0	**0**
03	Gasoil	0	0	0	0	**0**
04	Gasolina	0	0	0	0	**0**
06	Otros productos petrolíferos	0	0	0	0	**0**
07	Gases energéticos del petróleo	0	0	0	0	**0**
35	Gas natural	0	0	0	0	**0**
12	Carbones y coque de petróleo	0	0	3.500	3.500	**7.000**
	SIDERÚRGICO	**202**	**224**	**0**	**0**	**426**
08	Mineral de hierro	0	0	0	0	**0**
11	Chatarras de hierro	173	195	0	0	**368**
13	Productos siderúrgicos	29	29	0	0	**58**
41	Carbones (uso en siderurgia)	0	0	0	0	**0**
	METALÚRGICO	**29**	**9**	**0**	**0**	**38**
09	Piritas	0	0	0	0	**0**
10	Otros minerales	29	9	0	0	**38**
36	Otros productos metalúrgicos	0	0	0	0	**0**
	ABONOS	**0**	**0**	**0**	**0**	**0**
14	Fosfatos	0	0	0	0	**0**
15	Potasas	0	0	0	0	**0**
16	Abonos naturales y artificiales	0	0	0	0	**0**
	QUÍMICOS	**127**	**173**	**0**	**0**	**300**
17	Productos químicos	127	173	0	0	**300**
	MATERIALES DE CONSTRUCCIÓN	**101**	**141**	**4**	**0**	**246**
05	Asfalto	0	0	0	0	**0**
18	Cemento y clinker	68	88	0	0	**156**
20	Materiales de construcción	33	53	4	0	**90**
	AGRO-GANADERO Y ALIMENTARIO	**383**	**420**	**44**	**0**	**847**
21	Cereales y su harina	20	20	0	0	**40**
22	Habas y harinas de soja	0	0	0	0	**0**
23	Frutas, hortalizas y legumbres	21	21	0	0	**42**
24	Vinos, bebida, alcoholes y derivados	140	176	0	0	**316**
27	Conservas	0	0	0	0	**0**
28	Tabaco, cacao, café y especias	16	16	0	0	**32**
29	Aceites y grasas	0	0	0	0	**0**
30	Otros productos alimenticios	139	96	44	0	**279**
33	Pescado congelado	26	26	0	0	**52**
37	Pienso y forrajes	21	65	0	0	**86**
	OTRAS MERCANCÍAS	**1.678**	**1.623**	**2.869**	**1.728**	**7.898**
19	Maderas y corcho	25	25	1.422	0	**1.472**
25	Sal común	0	0	0	0	**0**
26	Papel y pasta	192	212	29	0	**433**
31	Maquinaria, aparatos, herramientas, repuestos	126	119	1.416	1.726	**3.387**
34	Resto de mercancías	1.335	1.267	2	2	**2.606**
	TRANSPORTES ESPECIALES	**495.972**	**607.720**	**12.966.507**	**13.109.303**	**27.179.502**
32	Automóviles y sus piezas	22	1.499	5.913	4.600	**12.034**
38	Tara plataforma, camión, carga (RO-RO)	143	212	134	194	**683**
39	Tara de contenedores	74.874	82.004	1.769.079	1.804.461	**3.730.418**
40	Mercancía en contenedores tránsito (TIC)	420.933	524.005	11.191.381	11.300.048	**23.436.367**
	TOTAL	**498.492**	**610.310**	**12.972.924**	**13.114.531**	**27.196.257**

4.4 TRÁFICO INTERIOR

EMBARCADAS	DESEMBARCADAS	TOTAL
0	0	0

4.5 AVITUALLAMIENTOS

AVITUALLAMIENTOS	TONELADAS
Combustibles líquidos	176.559
Agua	103.996
Hielo	0
Provisiones	0
Varios	0
TOTAL	**280.555**

4.6 PESCA CAPTURADA

	Peso (Kg)	VALOR EN 1ª VENTA (euros)
Moluscos	294.613	1.518.754
Crustáceos	54.345	923.047
Peces	1.478.823	4.216.390
TOTAL PESCA FRESCA	**1.827.781**	**6.658.191**
Bacalao verde	0	0
TOTAL PESCA CAPTURADA	**1.827.781**	**6.658.191**

4.7 TRÁFICO DE CONTENEDORES

4.7.1 CONTENEDORES DE 20 PIES

	CABOTAJE		EXTERIOR		TOTAL	
	NÚMERO	TONELADAS	NÚMERO	TONELADAS	NÚMERO	TONELADAS
EMBARCADOS:	**28.533**	**507.187**	**580.489**	**11.513.661**	**609.022**	**12.020.848**
Con carga	26.721	503.381	506.398	11.365.222	**533.119**	**11.868.603**
Vacíos	1.812	3.806	74.091	148.439	**75.903**	**152.245**
DESEMBARCADOS:	**36.379**	**413.499**	**564.408**	**8.433.052**	**600.787**	**8.846.551**
Con carga	18.123	373.646	390.192	8.082.911	**408.315**	**8.456.557**
Vacíos	18.256	39.853	174.216	350.141	**192.472**	**389.994**
TOTAL:	**64.912**	**920.686**	**1.144.897**	**19.946.713**	**1.209.809**	**20.867.399**
Con carga	**44.844**	**877.027**	**896.590**	**19.448.133**	**941.434**	**20.325.160**
Vacíos	**20.068**	**43.659**	**248.307**	**498.580**	**268.375**	**542.239**

4.7.2 CONTENEDORES MAYORES DE 20 PIES

	CABOTAJE		EXTERIOR		TOTAL	
	NÚMERO	TONELADAS	NÚMERO	TONELADAS	NÚMERO	TONELADAS
EMBARCADOS:	**46.555**	**932.971**	**564.633**	**9.743.244**	**611.188**	**10.676.215**
Con carga	42.031	914.459	398.147	9.081.114	**440.178**	**9.995.573**
Vacíos	4.524	18.512	166.486	662.130	**171.010**	**680.642**
DESEMBARCADOS:	**35.762**	**447.641**	**573.445**	**10.490.411**	**609.207**	**10.938.052**
Con carga	17.812	373.626	488.659	10.148.850	**506.471**	**10.522.476**
Vacíos	17.950	74.015	84.786	341.561	**102.736**	**415.576**
TOTAL:	**82.317**	**1.380.612**	**1.138.078**	**20.233.655**	**1.220.395**	**21.614.267**
Con carga	**59.843**	**1.288.085**	**886.806**	**19.229.964**	**946.649**	**20.518.049**
Vacíos	**22.474**	**92.527**	**251.272**	**1.003.691**	**273.746**	**1.096.218**

4.7.3 TOTAL CONTENEDORES DE 20 PIES O MAYORES

	CABOTAJE		EXTERIOR		TOTAL	
	NÚMERO	TONELADAS	NÚMERO	TONELADAS	NÚMERO	TONELADAS
EMBARCADOS:	**75.088**	**1.440.158**	**1.145.122**	**21.256.905**	**1.220.210**	**22.697.063**
Con carga	68.752	1.417.840	904.545	20.446.336	**973.297**	**21.864.176**
Vacíos	6.336	22.318	240.577	810.569	**246.913**	**832.887**
DESEMBARCADOS:	**72.141**	**861.140**	**1.137.853**	**18.923.463**	**1.209.994**	**19.784.603**
Con carga	35.935	747.272	878.851	18.231.761	**914.786**	**18.979.033**
Vacíos	36.206	113.868	259.002	691.702	**295.208**	**805.570**
TOTAL:	**147.229**	**2.301.298**	**2.282.975**	**40.180.368**	**2.430.204**	**42.481.666**
Con carga	**104.687**	**2.165.112**	**1.783.396**	**38.678.097**	**1.888.083**	**40.843.209**
Vacíos	**42.542**	**136.186**	**499.579**	**1.502.271**	**542.121**	**1.638.457**

4.7.4 CONTENEDORES DE 20 PIES O MAYORES EN TRÁNSITO

	CABOTAJE		EXTERIOR		TOTAL	
	NÚMERO	TONELADAS	NÚMERO	TONELADAS	NÚMERO	TONELADAS
EMBARCADOS:	**24.119**	**498.221**	**572.180**	**12.960.491**	**596.299**	**13.458.712**
Con carga	23.942	497.693	567.898	12.948.295	**591.840**	**13.445.988**
Vacíos	177	528	4.282	12.196	**4.459**	**12.724**
DESEMBARCADOS:	**29.017**	**22.545.292**	**583.473**	**13.104.509**	**612.490**	**35.649.801**
Con carga	27.308	22.541.032	575.108	13.082.508	**602.416**	**35.623.540**
Vacíos	1.709	4.260	8.365	22.001	**10.074**	**26.261**
TOTAL:	**53.136**	**23.043.513**	**1.155.653**	**26.065.000**	**1.208.789**	**49.108.513**
Con carga	**51.250**	**23.038.725**	**1.143.006**	**26.030.803**	**1.194.256**	**49.069.528**
Vacíos	**1.886**	**4.788**	**12.647**	**34.197**	**14.533**	**38.985**

4.7.5 TOTAL CONTENEDORES EQUIVALENTES A 20 PIES (TEU)

	CABOTAJE		EXTERIOR		TOTAL	
	NÚMERO	TONELADAS	NÚMERO	TONELADAS	NÚMERO	TONELADAS
EMBARCADOS:	**123.156**	**1.440.158**	**1.711.526**	**21.256.905**	**1.834.682**	**22.697.063**
Con carga	112.296	1.417.840	1.304.463	20.446.336	**1.416.759**	**21.864.176**
Vacíos	10.860	22.318	407.063	810.569	**417.923**	**832.887**
DESEMBARCADOS:	**107.878**	**861.140**	**1.711.330**	**18.923.463**	**1.819.208**	**19.784.603**
Con carga	53.722	747.272	1.367.558	18.231.761	**1.421.280**	**18.979.033**
Vacíos	54.156	113.868	343.772	691.702	**397.928**	**805.570**
TOTAL:	**231.034**	**2.301.298**	**3.422.856**	**40.180.368**	**3.653.890**	**42.481.666**
Con carga	**166.018**	**2.165.112**	**2.672.021**	**38.678.097**	**2.838.039**	**40.843.209**
Vacíos	**65.016**	**136.186**	**750.835**	**1.502.271**	**815.851**	**1.638.457**

4.7.6 CONTENEDORES EQUIVALENTES A 20 PIES (TEU) EN TRÁNSITO

	CABOTAJE		EXTERIOR		TOTAL	
	NÚMERO	TONELADAS	NÚMERO	TONELADAS	NÚMERO	TONELADAS
EMBARCADOS:	**36.862**	**498.221**	**864.441**	**12.960.491**	**901.303**	**13.458.712**
Con carga	36.601	497.693	858.388	12.948.295	**894.989**	**13.445.988**
Vacíos	261	528	6.053	12.196	**6.314**	**12.724**
DESEMBARCADOS:	**40.758**	**608.476**	**882.575**	**13.104.509**	**923.333**	**13.712.985**
Con carga	38.632	604.216	871.186	13.082.508	**909.818**	**13.686.724**
Vacíos	2.126	4.260	11.389	22.001	**13.515**	**26.261**
TOTAL:	**77.620**	**1.106.697**	**1.747.016**	**26.065.000**	**1.824.636**	**27.171.697**
Con carga	**75.233**	**1.101.909**	**1.729.574**	**26.030.803**	**1.804.807**	**27.132.712**
Vacíos	**2.387**	**4.788**	**17.442**	**34.197**	**19.829**	**38.985**

4.7.7 MERCANCÍAS TRANSPORTADAS EN CONTENEDORES CLASIFICADAS SEGÚN SU NATURALEZA

		CABOTAJE			EXTERIOR			TOTAL		
	MERCANCÍAS	Embarcadas	Desembarcadas	Total	Embarcadas	Desembarcadas	Total	Embarcadas	Desembarcadas	Total
	ENERGÉTICO	**3.306**	**527**	**3.833**	**17.490**	**33.842**	**51.332**	**20.796**	**34.369**	**55.165**
01	Petróleo crudo	13	109	122	0	40	40	**13**	**149**	**162**
02	Fuel-oil	1.172	25	1.197	5.267	31	5.298	**6.439**	**56**	**6.495**
03	Gasoil	0	0	0	0	0	0	**0**	**0**	**0**
04	Gasolina	41	0	41	17	0	17	**58**	**0**	**58**
06	Otros productos petrolíferos	1.027	174	1.201	11.446	4.658	16.104	**12.473**	**4.832**	**17.305**
07	Gases energéticos del petróleo	106	219	325	472	4.232	4.704	**578**	**4.451**	**5.029**
35	Gas natural	2	0	2	0	58	58	**2**	**58**	**60**
12	Carbones y coque de petróleo	945	0	945	288	24.823	25.111	**1.233**	**24.823**	**26.056**
	SIDERÚRGICO	**12.066**	**21.975**	**34.041**	**74.226**	**174.078**	**248.304**	**86.292**	**196.053**	**282.345**
08	Mineral de hierro	100	10	110	150	2.458	2.608	**250**	**2.468**	**2.718**
11	Chatarras de hierro	399	20.418	20.817	18.901	1.782	20.683	**19.300**	**22.200**	**41.500**
13	Productos siderúrgicos	11.567	1.547	13.114	55.175	169.838	225.013	**66.742**	**171.385**	**238.127**
41	Carbones (uso en siderurgia)	0	0	0	0	0	0	**0**	**0**	**0**
	METALÚRGICO	**40.291**	**2.645**	**42.936**	**816.319**	**205.761**	**1.022.080**	**856.610**	**208.406**	**1.065.016**
09	Piritas	23	0	23	0	0	0	**23**	**0**	**23**
10	Otros minerales	38.316	2.419	40.735	790.577	161.709	952.286	**828.893**	**164.128**	**993.021**
36	Otros productos metalúrgicos	1.952	226	2.178	25.742	44.052	69.794	**27.694**	**44.278**	**71.972**
	ABONOS	**13.619**	**18**	**13.637**	**101.276**	**16.729**	**118.005**	**114.895**	**16.747**	**131.642**
14	Fosfatos	0	0	0	1.901	192	2.093	**1.901**	**192**	**2.093**
15	Potasas	185	0	185	517	1.026	1.543	**702**	**1.026**	**1.728**
16	Abonos naturales y artificiales	13.434	18	13.452	98.858	15.511	114.369	**112.292**	**15.529**	**127.821**
	QUÍMICOS	**38.922**	**5.300**	**44.222**	**781.927**	**296.051**	**1.077.978**	**820.849**	**301.351**	**1.122.200**
17	Productos químicos	38.922	5.300	44.222	781.927	296.051	1.077.978	**820.849**	**301.351**	**1.122.200**
	MATERIALES DE CONSTRUCCIÓN	**123.565**	**1.300**	**124.865**	**2.670.846**	**294.236**	**2.965.082**	**2.794.411**	**295.536**	**3.089.947**
05	Asfalto	278	0	278	102	26	128	**380**	**26**	**406**
18	Cemento y clinker	4.673	20	4.693	27.220	57	27.277	**31.893**	**77**	**31.970**
20	Materiales de construcción	118.614	1.280	119.894	2.643.524	294.153	2.937.677	**2.762.138**	**295.433**	**3.057.571**
	AGRO-GANADERO Y ALIMENTARIO	**322.185**	**10.481**	**332.666**	**783.067**	**892.625**	**1.675.692**	**1.105.252**	**903.106**	**2.008.358**
21	Cereales y su harina	5.145	599	5.744	29.732	77.678	107.410	**34.877**	**78.277**	**113.154**
22	Habas y harinas de soja	39	0	39	114	3.144	3.258	**153**	**3.144**	**3.297**
23	Frutas, hortalizas y legumbres	13.037	434	13.471	58.038	202.091	260.129	**71.075**	**202.525**	**273.600**
24	Vinos, bebida, alcoholes y derivados	139.926	1.758	141.684	316.488	90.402	406.890	**456.414**	**92.160**	**548.574**
27	Conservas	10.181	80	10.261	114.285	76.508	190.793	**124.466**	**76.588**	**201.054**
28	Tabaco, cacao, café y especias	4.811	1.968	6.779	33.646	103.491	137.137	**38.457**	**105.459**	**143.916**
29	Aceites y grasas	5.819	256	6.075	30.526	4.066	34.592	**36.345**	**4.322**	**40.667**
30	Otros productos alimenticios	119.383	3.127	122.510	130.873	154.003	284.876	**250.256**	**157.130**	**407.386**
33	Pescado congelado	217	642	859	6.749	40.085	46.834	**6.966**	**40.727**	**47.693**
37	Pienso y forrajes	23.627	1.617	25.244	62.616	141.157	203.773	**86.243**	**142.774**	**229.017**
	OTRAS MERCANCÍAS	**208.052**	**70.482**	**278.534**	**1.252.709**	**2.151.260**	**3.403.969**	**1.460.761**	**2.221.742**	**3.682.503**
19	Maderas y corcho	8.650	104	8.754	64.042	140.418	204.460	**72.692**	**140.522**	**213.214**
25	Sal común	808	2	810	7.324	8.459	15.783	**8.132**	**8.461**	**16.593**
26	Papel y pasta	22.403	47.309	69.712	650.812	259.604	910.416	**673.215**	**306.913**	**980.128**
31	Maquinaria, aparatos, herramientas, repuestos	32.471	5.087	37.558	211.830	415.750	627.580	**244.301**	**420.837**	**665.138**
34	Resto de mercancías	143.720	17.980	161.700	318.701	1.327.029	1.645.730	**462.421**	**1.345.009**	**1.807.430**
	TRANSPORTES ESPECIALES	**678.152**	**748.412**	**1.426.564**	**14.759.045**	**14.858.881**	**29.617.926**	**15.437.197**	**15.607.293**	**31.044.490**
32	Automóviles y sus piezas	4.832	968	5.800	109.841	84.819	194.660	**114.673**	**85.787**	**200.460**
38	Tara plataforma, camión, carga (RO-RO)	111	136	247	1.745	704	2.449	**1.856**	**840**	**2.696**
39	Tara de contenedores	252.276	223.303	475.579	3.456.061	3.473.310	6.929.371	**3.708.337**	**3.696.613**	**7.404.950**
40	Mercancía en contenedores tránsito (TIC)	420.933	524.005	944.938	11.191.398	11.300.048	22.491.446	**11.612.331**	**11.824.053**	**23.436.384**
	TOTAL	**1.440.158**	**861.140**	**2.301.298**	**21.256.905**	**18.923.463**	**40.180.368**	**22.697.063**	**19.784.603**	**42.481.666**

4.8 RESUMEN GENERAL DEL TRÁFICO MARÍTIMO

4.8.1 CUADRO GENERAL Nº 1

CONCEPTOS	TONELADAS PARCIALES	TONELADAS TOTALES
GRANELES LÍQUIDOS:		**5.766.790**
Productos petrolíferos	763.084	
Gas natural	4.272.323	
Otros líquidos	731.383	
GRANELES SÓLIDOS	**3.523.706**	**3.523.706**
MERCANCÍA GENERAL	**48.217.027**	**48.217.027**
TRÁFICO INTERIOR	**0**	**0**
AVITUALLAMIENTO		**280.555**
Productos petrolíferos	176.559	
Resto	103.996	
PESCA FRESCA	**1.828**	**1.828**
TOTAL	**57.789.906**	**57.789.906**

4.8.2 CUADRO GENERAL Nº 2

(incluido el tráfico interior, avituallamiento y pesca fresca)

CONCEPTOS	TONELADAS
Mercancías embarcadas	26.770.885
Mercancías desembarcadas	31.013.817
Mercancías transbordadas	5.204
TOTAL	**57.789.906**

4.8.3 CUADRO GENERAL Nº 3

CONCEPTO	TONELADAS PARCIALES	TONELADAS TOTALES
COMERCIO EXTERIOR		**52.176.641**
Importación	28.920.545	
Exportación	23.250.892	
Transbordo	5.204	
CABOTAJE	**5.330.882**	**5.330.882**
PESCA FRESCA, AVITUALLAMIENTO Y TRÁFICO INTERIOR	**282.383**	**282.383**
TOTAL	**57.789.906**	**57.789.906**

4.9 TRÁFICO TERRESTRE

MEDIO DE TRANSPORTE UTILIZADO PARA LA ENTRADA O SALIDA DE LA ZONA DE SERVICIO DEL PUERTO	TONELADAS CARGADAS EN BARCO	TONELADAS DESCARGADAS DE BARCO	TONELADAS TOTAL
Ferrocarril*	359.629	1.262.050	**1.621.679**
Carretera	12.659.285	11.387.666	**24.046.951**
Tubería	0	4.448.384	**4.448.384**
Otros medios	0	14.317	**14.317**
TOTAL TRANSPORTE TERRESTRE	**13.018.914**	**17.112.417**	**30.131.331**
Sin transporte terrestre	13.751.971	13.901.400	**27.653.371**
TOTAL	**26.770.885**	**31.013.817**	**57.784.702**

*Estimación basada en datos facilitados por RENFE para 2005

4.9.1 TRÁFICO FERROVIARIO *

	ENTRADOS	SALIDOS	TOTAL
VAGONES CARGADOS	n.d.	n.d.	**n.d.**
VAGONES VACÍOS	n.d.	n.d.	**n.d.**
TOTAL VAGONES	**n.d.**	**n.d.**	**n.d.**
TOTAL TONELADAS	**n.d.**	**n.d.**	**n.d.**
TOTAL TEU	**n.d.**	**n.d.**	**n.d.**

*Información no facilitada por RENFE

4.9.2 TRÁFICO T.I.R. Y TERRESTRE EN GENERAL

Nº DE CAMIONES
337

4.10 GRÁFICOS

4.10.1 EVOLUCIÓN DEL TRÁFICO TOTAL

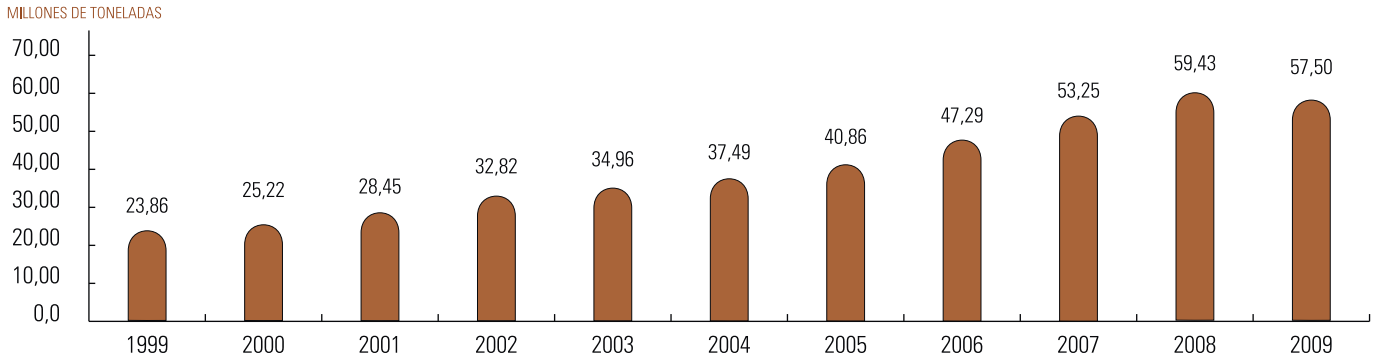

4.10.2 EVOLUCIÓN POR TIPO DE TRÁFICO

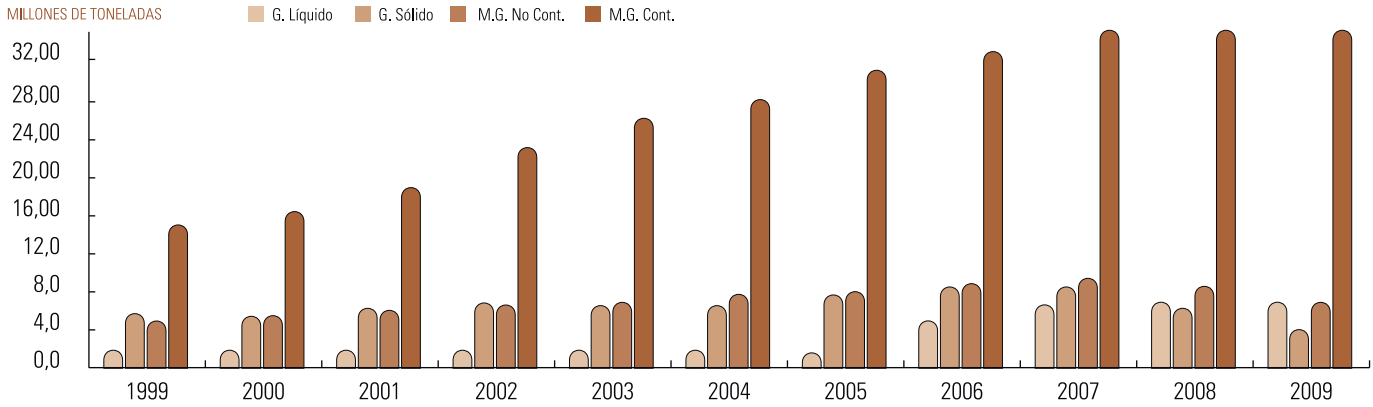

4.10.3 EVOLUCIÓN DEL TRÁFICO EXTERIOR

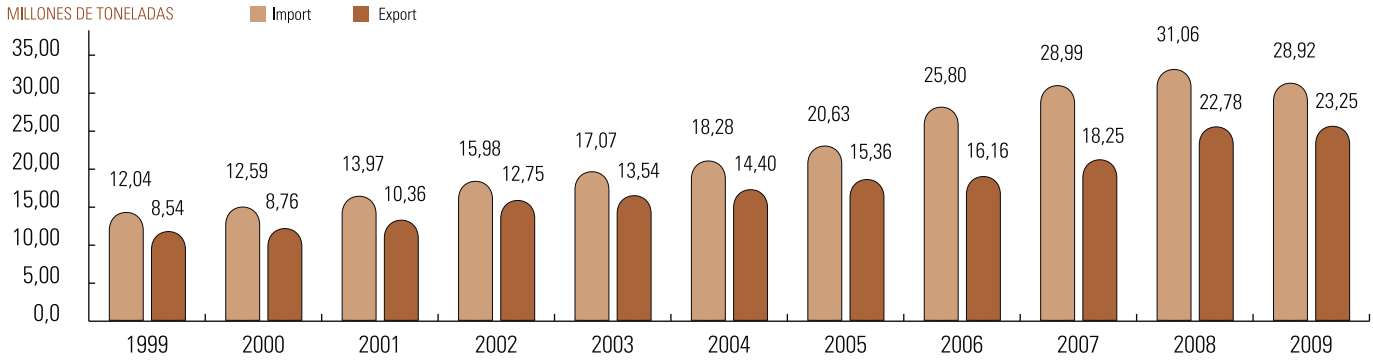

4.10.4 EVOLUCIÓN DEL TRÁFICO DE CONTENEDORES

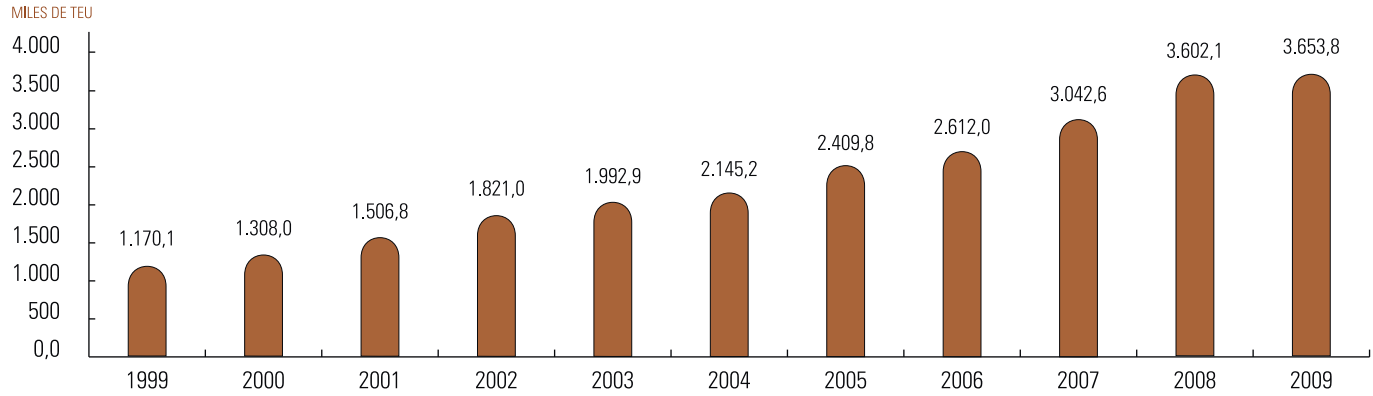

4.11 SERIE HISTÓRICA

4.11.1 EVOLUCIÓN DE LAS PRINCIPALES MAGNITUDES DE TRÁFICO

Miles de toneladas	1999	2000	2001	2002	2003	2004	2005	2006	2007	2008	2009
TRÁFICO TOTAL	**23.864**	**25.218**	**28.449**	**32.816**	**34.960**	**37.491**	**40.862**	**47.286**	**53.254**	**59.425**	**57.502**
GRANEL:	**6.678**	**6.379**	**7.027**	**7.422**	**7.022**	**7.122**	**7.741**	**11.504**	**12.866**	**11.105**	**9.290**
LÍQUIDO	1.645	1.741	1.743	1.625	1.626	1.675	1.380	4.356	5.543	5.969	**5.767**
SÓLIDO	5.033	4.638	5.284	5.798	5.396	5.447	6.361	7.148	7.323	5.137	**3.524**
MERCANCÍA GENERAL:	**17.186**	**18.839**	**21.422**	**25.393**	**27.938**	**30.368**	**33.121**	**35.782**	**40.388**	**48.320**	**48.212**
NO CONTAINERIZADA	4.227	4.704	5.276	5.635	5.828	6.387	6.715	7.624	7.861	7.196	**5.730**
CONTAINERIZADA	12.959	14.136	16.146	19.758	22.109	23.981	26.406	28.157	32.527	41.124	**42.482**
TRÁFICO DE CABOTAJE	**3.285**	**3.863**	**4.109**	**4.083**	**4.354**	**4.809**	**4.879**	**5.324**	**6.011**	**5.584**	**5.331**
TRÁFICO EXTERIOR:	**20.579**	**21.356**	**24.339**	**28.733**	**30.606**	**32.682**	**35.983**	**41.962**	**47.243**	**53.841**	**52.171**
IMPORTACIONES	12.042	12.594	13.975	15.984	17.067	18.281	20.627	25.797	28.988	31.061	**28.921**
EXPORTACIONES	8.537	8.762	10.364	12.749	13.538	14.401	15.356	16.164	18.255	22.781	**23.251**
TRÁFICO DE CONTENEDORES (Miles de TEU)	**1.170**	**1.308**	**1.507**	**1.821**	**1.993**	**2.145**	**2.410**	**2.612**	**3.043**	**3.602**	**3.654**
CABOTAJE	149	151	156	151	152	170	153	202	177	178	**153**
EXTERIOR	819	950	1.053	1.198	1.268	1.366	1.554	1.602	1.831	1.842	**1.676**
TRÁNSITO	202	207	298	471	573	610	703	808	1.034	1.582	**1.825**
BUQUES: NÚMERO	**6.360**	**6.977**	**6.912**	**7.068**	**6.797**	**6.759**	**6.601**	**7.045**	**7.287**	**6.988**	**6.806**
G.T. (Miles)	71.215	74.979	83.363	96.458	96.480	105.306	112.703	131.559	154.111	163.522	**177.482**
PASAJEROS (Miles)	**208**	**265**	**273**	**288**	**315**	**363**	**336**	**345**	**475**	**436**	**432**
PRINCIPALES PARTIDAS POR TIPO DE PRESENTACIÓN: (Miles de toneladas)											
GRANELES LÍQUIDOS:											
PRODUCTOS PETROLÍFEROS			1.140	994	914	831	563	677	886	835	**763**
AMONIACO ANHIDRO			175	165	140	170	166	162	154	152	**176**
OTROS PRODUCTOS QUÍMICOS			171	153	170	208	190	196	195	181	**160**
VINOS Y BEBIDAS			111	114	245	267	306	284	353	310	**276**
GRANELES SÓLIDOS:											
CEMENTO			2.196	2.175	2.278	2.227	2.953	3.929	4.030	2.426	**1.388**
CARBÓN			743	937	759	801	677	667	722	589	**227**
CEREALES			732	1.036	817	794	1.333	1.105	1.341	1.118	**1.035**
ABONOS			706	742	599	593	544	590	597	477	**551**
MG NO CONTAINERIZADA:											
FUNDICIÓN, HIERRO Y ACERO			2.394	2.629	2.563	2.827	2.637	3.124	2.902	2.352	**1.440**
MADERAS Y TRONCOS			386	358	351	376	372	370	239	135	**87**
VEHÍCULOS			308	333	435	508	572	618	695	637	**502**
PAPEL Y PASTA			292	280	260	294	310	299	279	250	**221**
MG CONTAINERIZADA:											
AZULEJOS			3.996	4.284	4.015	4.131	4.124	3.966	3.461	3.258	**2.442**
PRODUCTOS QUÍMICOS			387	401	453	496	492	507	539	553	**475**
MATERIALES DE CONSTRUCCIÓN			342	385	450	490	597	753	858	690	**615**
VINOS Y BEBIDAS			324	362	405	448	476	558	580	600	**554**
PIGMENTOS (FRITAS)			322	366	373	373	359	336	315	349	**317**
MAQUINARIA, APARATOS, HERRAMIENTAS			316	342	449	603	684	665	854	828	**663**
MADERAS			298	403	421	485	491	494	510	398	**228**
CONSERVAS			266	263	252	251	249	255	228	212	**201**
PIENSOS Y FORRAJES			232	229	236	248	245	350	294	289	**229**
TRÁNSITO (T.I.C.)			3.412	5.559	7.092	7.377	8.633	9.301	12.219	20.164	**23.436**
TARAS DE CONTENEDOR			2.987	3.620	4.026	4.343	4.832	5.239	6.084	7.261	**7.405**

4.11.2 SEGÚN SU NATURALEZA Y FORMA DE PRESENTACIÓN

	MERCANCÍAS	GRANEL LÍQUIDO					GRANEL SÓLIDO					MERCANCÍA GENERAL NO CONTAINERIZADA					MERCANCÍA GENERAL CONTAINERIZADA				
		2005	2006	2007	2008	**2009**	2005	2006	2007	2008	**2009**	2005	2006	2007	2008	**2009**	2005	2006	2007	2008	**2009**
	ENERGÉTICO	**568**	**3.525**	**4.702**	**5.226**	**5.039**	**677**	**667**	**724**	**591**	**233**	**3**	**8**	**7**	**4**	**3**	**54**	**58**	**77**	**73**	**55**
01	Petróleo crudo	0	0	0	0	**0**	0	0	0	0	**0**	0	5	4	2	**1**	3	2	1	1	**0**
02	Fuel-oil	173	173	239	226	**203**	0	0	0	0	**0**	0	1	0	0	**0**	6	9	11	5	**6**
03	Gasoil	322	442	535	495	**538**	0	0	0	0	**0**	0	0	0	0	**0**	0	0	0	0	**0**
04	Gasolina	46	52	102	46	**19**	0	0	0	0	**0**	0	0	0	0	**0**	0	0	0	0	**0**
06	Otros productos petrolíferos	22	10	9	9	**3**	0	0	3	2	**6**	1	2	2	1	**0**	21	21	16	15	**17**
07	Gases energéticos del petróleo	5	7	6	5	**4**	0	0	0	0	**0**	0	0	0	0	**0**	5	4	4	6	**5**
35	Gas natural	0	2.841	3.810	4.445	**4.272**	0	0	0	0	**0**	0	0	0	0	**0**	0	0	0	0	**0**
12	Carbones y coque de petróleo	0	0	0	0	**0**	677	667	722	589	**227**	2	1	0	1	**1**	20	22	46	46	**26**
	SIDERÚRGICO	**0**	**0**	**0**	**0**	**0**	**93**	**27**	**5**	**7**	**2**	**2.660**	**3.161**	**2.958**	**2.396**	**1.450**	**195**	**220**	**287**	**319**	**282**
08	Mineral de hierro	0	0	0	0	**0**	25	10	0	0	**0**	0	0	1	2	**2**	0	0	1	3	**3**
11	Chatarras de hierro	0	0	0	0	**0**	67	9	0	0	**0**	6	4	3	2	**11**	29	33	38	35	**42**
13	Productos siderúrgicos	0	0	0	0	**0**	2	7	5	7	**2**	2.654	3.157	2.955	2.392	**1.437**	166	187	248	281	**238**
	METALÚRGICO	**0**	**0**	**4**	**0**	**0**	**201**	**236**	**190**	**175**	**114**	**127**	**166**	**133**	**55**	**69**	**1.231**	**1.339**	**1.581**	**1.486**	**1.065**
09	Piritas	0	0	0	0	**0**	0	0	0	0	**0**	0	0	0	0	**1**	0	0	0	1	**0**
10	Otros minerales	0	0	4	0	**0**	201	236	190	175	**114**	123	160	121	51	**57**	1.141	1.243	1.442	1.377	**993**
36	Otros productos metalúrgicos	0	0	0	0	**0**	0	0	0	0	**0**	3	6	12	4	**11**	90	95	138	108	**72**
	ABONOS	**9**	**27**	**24**	**23**	**20**	**544**	**590**	**597**	**477**	**551**	**25**	**17**	**19**	**16**	**21**	**149**	**85**	**94**	**133**	**132**
14	Fosfatos	0	0	0	0	**0**	0	0	0	0	**0**	0	0	0	0	**0**	2	2	0	1	**2**
15	Potasas	0	0	0	0	**0**	20	30	6	15	**0**	0	0	0	0	**0**	3	2	2	3	**2**
16	Abonos naturales y artificiales	9	27	24	23	**20**	525	560	591	462	**551**	25	17	18	16	**21**	144	81	92	129	**128**
	QUÍMICOS	**358**	**359**	**349**	**333**	**336**	**40**	**21**	**21**	**26**	**50**	**53**	**70**	**75**	**66**	**81**	**1.036**	**1.096**	**1.162**	**1.217**	**1.122**
17	Productos químicos	358	359	349	333	**336**	40	21	21	26	**50**	53	70	75	66	**81**	1.036	1.096	1.162	1.217	**1.122**
	MATERIALES DE CONSTRUCCIÓN	**52**	**51**	**52**	**32**	**58**	**2.953**	**3.931**	**4.041**	**2.426**	**1.388**	**296**	**353**	**350**	**202**	**233**	**4.764**	**4.768**	**4.358**	**3.981**	**3.090**
05	Asfalto	52	51	52	32	**58**	0	2	11	0	**0**	0	0	5	0	**0**	0	4	2	1	**0**
18	Cemento y clinker	0	0	0	0	**0**	2.953	3.929	4.030	2.426	**1.388**	77	81	107	37	**54**	44	44	38	33	**32**
20	Materiales de construcción	0	0	0	0	**0**	0	0	0	0	**0**	220	272	238	165	**178**	4.720	4.719	4.318	3.947	**3.058**
	AGRO-GANADERO Y ALIMENTARIO	**393**	**392**	**412**	**355**	**314**	**1.847**	**1.668**	**1.743**	**1.434**	**1.186**	**665**	**726**	**827**	**716**	**712**	**1.863**	**2.126**	**2.184**	**2.108**	**2.008**
21	Cereales y su harina	0	0	0	0	**0**	1.333	1.105	1.341	1.118	**1.035**	1	1	1	1	**6**	126	124	160	123	**113**
22	Habas y harinas de soja	0	0	0	0	**0**	290	0	0	0	**0**	0	0	0	0	**0**	0	1	2	2	**3**
23	Frutas, hortalizas y legumbres	0	0	0	0	**0**	19	0	0	0	**0**	103	109	145	71	**63**	283	327	383	311	**274**
24	Vinos, bebida, alcoholes y derivados	306	284	353	310	**276**	0	0	0	0	**0**	107	105	88	57	**61**	472	552	575	594	**549**
27	Conservas	0	0	0	0	**0**	0	0	0	0	**0**	16	13	9	1	**1**	249	255	228	212	**201**
28	Tabaco, cacao, café y especias	0	0	0	0	**0**	0	0	0	0	**0**	20	13	8	2	**0**	118	112	122	137	**144**
29	Aceites y grasas	65	87	15	3	**15**	2	0	0	0	**0**	107	105	175	178	**198**	26	25	38	36	**41**
30	Otros productos alimenticios	21	21	37	42	**23**	4	0	5	0	**0**	302	365	385	389	**337**	305	338	338	359	**407**
33	Pescado congelado	0	0	7	0	**0**	0	0	0	0	**0**	0	0	1	0	**1**	40	40	46	44	**48**
37	Pienso y forrajes	0	0	0	0	**0**	198	563	397	316	**151**	10	13	17	16	**45**	245	350	294	289	**229**
	OTRAS MERCANCÍAS	**0**	**0**	**0**	**0**	**0**	**5**	**7**	**2**	**0**	**0**	**1.212**	**1.147**	**1.132**	**1.072**	**864**	**3.460**	**3.697**	**4.207**	**4.135**	**3.683**
19	Maderas y corcho	0	0	0	0	**0**	5	0	2	0	**0**	371	370	238	134	**87**	461	466	478	378	**213**
25	Sal común	0	0	0	0	**0**	0	0	0	0	**0**	3	1	1	1	**6**	5	9	19	16	**17**
26	Papel y pasta	0	0	0	0	**0**	0	0	0	0	**0**	310	299	279	250	**221**	435	441	568	806	**980**
31	Maquinaria, aparatos, herramientas, repuestos	0	0	0	0	**0**	0	0	0	0	**0**	143	174	154	210	**326**	684	665	856	830	**665**
34	Resto de mercancías	0	0	0	0	**0**	0	7	0	0	**0**	384	303	461	477	**224**	1.874	2.116	2.287	2.105	**1.807**
	TRANSPORTES ESPECIALES	**0**	**0**	**0**	**0**	**0**	**2**	**0**	**0**	**0**	**0**	**1.674**	**1.977**	**2.359**	**2.670**	**2.298**	**13.655**	**14.769**	**18.576**	**27.673**	**31.044**
32	Automóviles y sus piezas	0	0	0	0	**0**	2	0	0	0	**0**	572	618	695	637	**502**	190	228	272	244	**200**
38	Tara plataforma, camión, carga (RO-RO)	0	0	0	0	**0**	0	0	0	0	**0**	1.102	1.358	1.664	2.033	**1.796**	1	1	1	4	**3**
39	Tara de contenedores	0	0	0	0	**0**	0	0	0	0	**0**	0	0	0	0	**0**	4.832	5.239	6.084	7.261	**7.405**
40	Mercancía en contenedores tránsito (TIC)	0	0	0	0	**0**	0	0	0	0	**0**	0	0	0	0	**0**	8.633	9.301	12.219	20.164	**23.436**
	TOTAL	**1.380**	**4.356**	**5.543**	**5.969**	**5.767**	**6.361**	**7.148**	**7.323**	**5.137**	**3.524**	**6.715**	**7.624**	**7.861**	**7.196**	**5.730**	**26.406**	**28.157**	**32.527**	**41.124**	**42.482**

cap. 05:
UTILIZACIÓN DEL PUERTO

5.1 PUERTO DE VALENCIA
TERMINALES DE CONTENEDORES

TERMINAL PÚBLICA DE CONTENEDORES



① **Operador:** Marítima Valenciana S.A.
Tel.: 963 938 300 - mv@marvalsa.com - www.marvalsa.com

Muelles: Muelle Príncipe Felipe y Muelle Este. Tienen 1.500 y 330 metros de longitud, respectivamente, y 16 metros de calado. La superficie de depósito disponible es de 914.613 m² en el Príncipe Felipe.

Medios Mecánicos: La Terminal está equipada con 16 grúas pórtico para contenedores con fuerzas comprendidas entre 32 y 61 toneladas, 46 cabezas tractoras, 27 carretillas elevadoras, 62 transtainers RTG de 32/50 toneladas de potencia. También existen 600 puntos de conexión para contenedores frigoríficos.

Tráfico del Año:	2007	2008	2009
Mercancía general en contenedor			
Toneladas:	19.304.464	21.539.439	**21.454.798**
TEU:	1.743.885	1.903.720	**1.770.208**

TERMINAL DE CONTENEDORES M.S.C.

② **Operador:** M.S.C. España-Valencia, S.A.
Tel.: +34 963 359 100 - msc.vlc@mscspain.com - www.mscspain.com

Muelles: Muelle Tranversal de Costa-MSC. La Terminal dispone de una línea de atraque de 686 metros de longitud con 16 metros de calado. La superficie de depósito disponible es de 332.077 m².

Medios Mecánicos: La Terminal está equipada con 6 grúas pórtico para contenedores de 65 toneladas de fuerza y 16 transtainers de 50 toneladas de potencia.

Tráfico del Año:	2007	2008	2009
Mercancía general en contenedor			
Toneladas:	5.515.378	10.910.373	**13.357.370**
TEU:	515.784	875.946	**1.129.168**

TCV OPERADORES PORTUARIOS

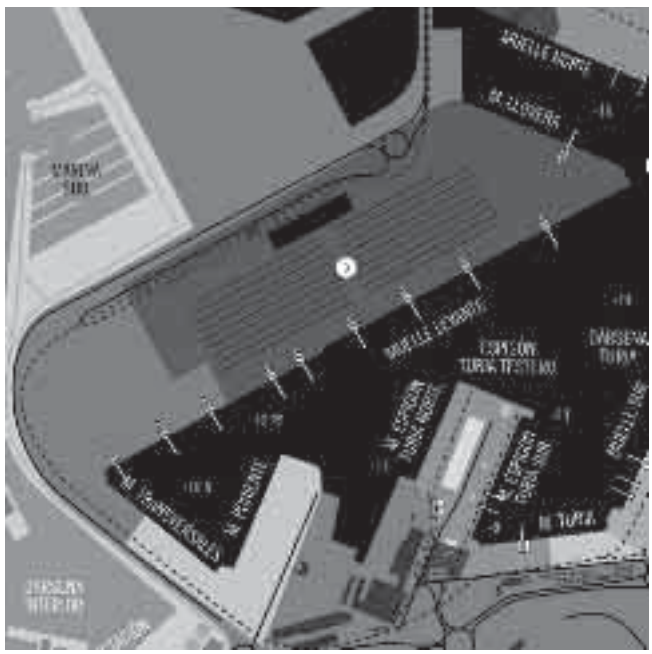

③ **Operador:** TCV Operadores Portuarios S.A.
Tel.: 963 241 680 - tcv@tcv.es - www.tcv.es

Muelle: Muelle de Levante Tramo 2 con 1.133 metros de línea de atraque y 14 metros de calado máximo y el Muelle Llovera con 233 metros de longitud y 16 metros de calado.

Medios Mecánicos: Dispone de 7 grúas portacontenedores de entre 40 y 50 toneladas de fuerza, 1 grúa automóvil de 45 toneladas de fuerza, 50 carretillas elevadoras con fuerzas comprendidas entre 3 y 45 toneladas, 42 cabezas tractoras y 19 transtainers RTG.

Tráfico del Año:	2007	2008	2009
Mercancía general en contenedor			
Toneladas:	6.199.355	6.981.058	**6.433.774**
TEU:	592.798	634.892	**613.931**
Mercancía general no contenedor			
Toneladas:	30.194	3.255	**7.347**

TERMINALES POLIVALENTES

TERMINALES DEL TURIA

① **Operador:** Terminales del Turia S.A.
Tel.: 963 241 450

Muelle: Muelle de Levante. La Terminal dispone de una línea de atraque de 430 metros con 12 metros de calado máximo.

Medios Mecánicos: Cuenta con 3 grúas portacontenedores de entre 32 y 40 toneladas de fuerza, 12 carretillas elevadoras de entre 3 y 45 toneladas de fuerza, 18 cabezas tractoras y 2 transtainers.

Tráfico del Año:	2007	2008	**2009**
Mercancía general en contenedor			
Toneladas:	1.184.530	1.425.696	**593.819**
TEU:	150.087	154.059	**66.122**
Mercancía general no contenedor			
Toneladas:	1.058.183	891.646	**430.177**

TCV TERMINAL POLIVALENTE

② **Operador:** TCV Operadores Portuarios

Muelle: Espigón Turia. Las operaciones de carga y descarga de los buques se pueden realizar desde cualquiera de los paramentos y tramos en que se divide el Espigón. (Ver apartado 2.2.1.1. de este Anuario)

Instalaciones Especiales:

Tráfico del Año:	2007	2008	**2009**
Mercancía general no contenedor			
Toneladas:	116.179	42.566	**47.333**

OTROS TRÁFICOS

① **Operador:** Otros.

Tráfico del Año: Toneladas	2007	2008	**2009**
Abonos naturales y artificiales	87.515	40.040	**57.208**
Maderas y corcho	19.241	1.872	**27.327**
Maquinaria	29.357	11.866	**13.885**
Materiales de construcción	66.847	25.391	**38.495**
Vinos, bebida, alcoholes, etc	354.394	319.961	**198.934**

TERMINAL DE AUTOMÓVILES Y CARGA RODADA

TERMINAL MUELLE COSTA

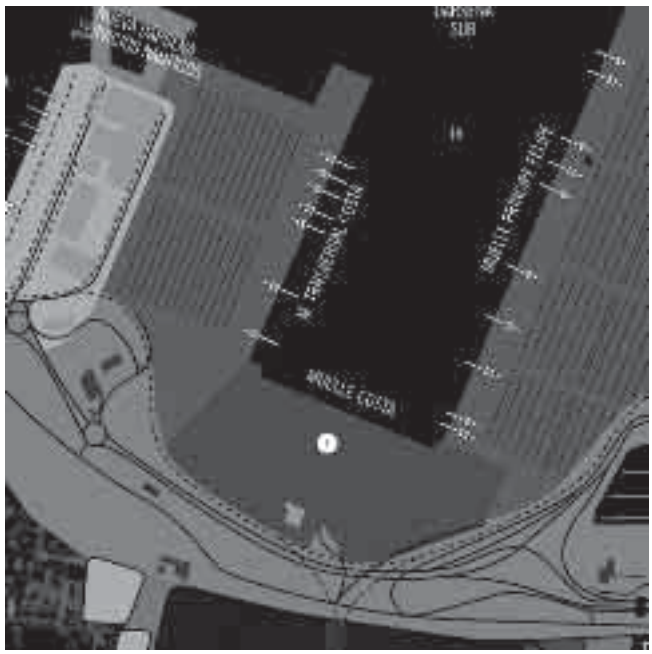

Operadores: Europark Express Valencia S.A., Ford España S.A. y Valencia Terminal Europa S.L.

Muelle: Muelle de Costa. Tiene una longitud de 502 metros y un calado de 16 metros. El área de depósito alcanza los 237.000 m².

Tráfico del Año:	2007	2008	**2009**
Vehículos en régimen de pasaje	254	744	**0**
Vehículos en régimen de mercancía	406.174	206.932	**90.612**
Toneladas:	1.634.590	1.528.440	**127.568**

TERMINAL DIQUE DEL ESTE

② **Operadores:** Europark Express Valencia S.A., Ford España S.A. y Valencia Terminal Europa S.L.

Muelle: Muelle Dique del Este. Tiene una longitud de 970 metros y un calado máximo de 16 metros.

Tráfico del Año:	2007	2008	**2009**
Vehículos en régimen de pasaje	300	1.197	**126**
Vehículos en régimen de mercancía	63.184	180.689	**175.268**
Toneladas:	531.156	424.939	**1.167.657**

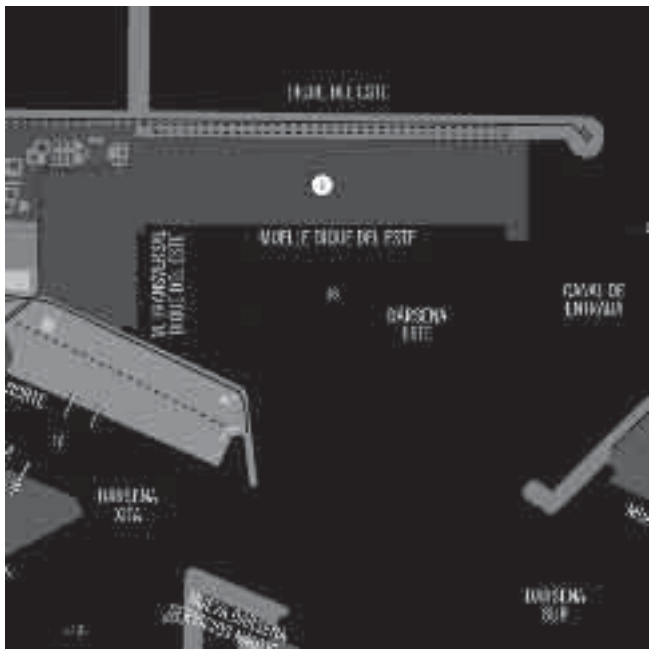

TERMINAL DE PASAJEROS Y CRUCEROS TURÍSTICOS

Ubicación: Muelle de Poniente y Transversales.

Características: El Muelle de Poniente y el Muelle de Transversales tienen una longitud de 379 m y 395 m respectivamente y un calado máximo de 11 m y 12 m

Estación Marítima: La terminal de pasajeros consta de 3 plantas y una superficie total de 3.975 m^2.

TRASMEDITERRÁNEA

① **Operador:** Compañía Trasmediterránea S.A.

Tráfico del Año:	2007	2008	**2009**
Pasajeros	250.163	179.609	**134.001**
Vehículos en régimen de pasaje	53.403	38.534	**28.156**
Vehículos en régimen de mercancía	29.638	36.796	**29.067**
Toneladas:	1.949.111	1.650.002	**1.634.519**

CRUCEROS TURÍSTICOS

② **Operadores:** Varios

Tráfico del Año:	2007	2008	**2009**
Cruceros	155	164	**143**
Pasajeros	179.209	199.335	**184.909**

SERVICIO DE PASAJE A BALEARES EN MUELLE LEVANTE TRAMO 1 Y OTROS

Características: El Muelle de Levante Tramo 1 tiene una longitud de 430 m y un calado máximo de 12 m.

ISCOMAR

③ **Operadores:** Iscomar

Tráfico del Año:	2007	2008	**2009**
Pasajeros	41.984	39.543	**58.364**
Vehículos pasaje	11.384	12.087	**16.657**
Vehículos mercancía	9.419	3.195	**551**

SERVICIO DE PASAJE A BALEARES EN MUELLE TURIA Y OTROS

Características: El Muelle Turia tiene una longitud de 387 m y 9 m de calado

BALEARIA

④ **Operadores:** Balearia

Tráfico del Año:	2007	2008	**2009**
Pasajeros	36.945	50.593	**103.373**
Vehículos pasaje	14.365	20.678	**30.734**
Vehículos mercancía	180	497	**572**

TERMINAL PRODUCTOS PETROLÍFEROS Y QUÍMICOS

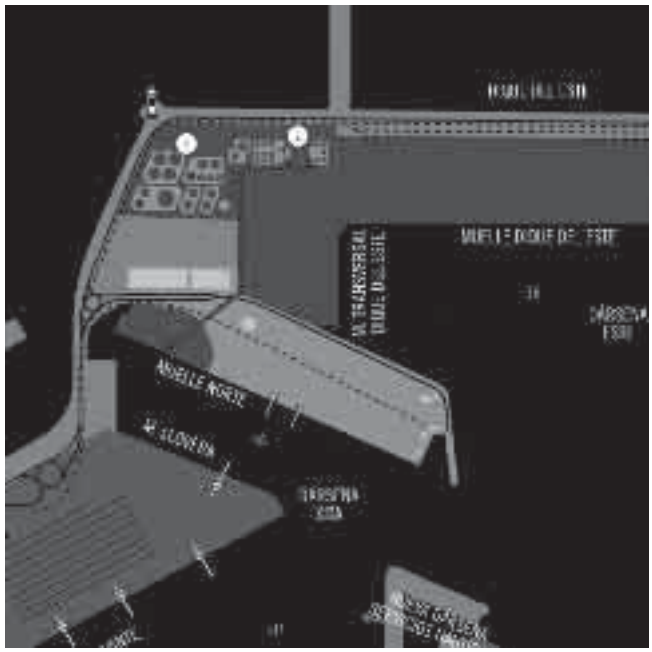

PTROVAL

① **Operador:** Petróleos de Valencia S.A.

Muelle: Muelle Norte que tiene una longitud de 837 m y 16 m de calado

Instalaciones Especiales: Descarga de productos petrolíferos a través del pantalán propiedad de Terminales Portuarias S.A.. Dicho pantalán cuenta con 225 metros de longitud y 11 metros de calado. Los productos descargados se almacenan en 20 depósitos con una capacidad de 139.520 m^3.

Tráfico del Año: Toneladas	2007	2008	**2009**
Fuel-oil	28.303	27.127	**47.122**
Gasóleo	534.805	484.525	**537.938**
Gasolina	102.300	46.294	**18.546**
Productos químicos	0	0	**13.796**

TEPSA

② **Operador:** Terminales Portuarias S.L.

Muelle: Muelle Norte con una longitud de 837 m y 16 m de calado.

Instalaciones Especiales: TEPSA dispone de 24 depósitos con una capacidad de 35.000 m^3.

Tráfico del Año: Toneladas	2007	2008	**2009**
Fuel-oil	210.815	198.821	**156.040**
Gases energéticos del petroleo	6.425	4.675	**3.848**
Gas-oil	0	10.431	**0**
Otros productos petrolíferos	0	786	**0**
Productos químicos	189.972	180.681	**140.790**

DEMAGRISA

③ **Operador:** Demagrisa S.A.

Muelle: Espigón Turia, Paramento Norte Tramo 1, con 62 m de longitud y 9 m de calado y el Espigón Turia, Paramento Sur Tramo 1, con una longitud de 153 m y 9 m de calado.

Instalaciones Especiales: Cuenta con tanques para graneles líquidos con una capacidad de 15.500 m³.

Tráfico del Año: Toneladas	2007	2008	**2009**
Abonos	17.513	16.003	**20.025**
Aceite y grasas	600	431	**3.987**
Melaza	25.064	29.760	**18.665**
Otros productos petrolíferos	9.281	8.673	**3.438**

PRODUCTOS ASFÁLTICOS

④ **Operador:** Productos Asfálticos S.A.

Muelle: Espigón Turia (paramento Sur, tramo 1). El muelle tiene 153 metros de longitud y 9 metros de calado.

Instalaciones Especiales: Toma de productos asfálticos, conectada a tubería, con instalación de bombeo. Tiene 8 depósitos con una capacidad de 14.300 m³.

Tráfico del Año: Toneladas	2007	2008	**2009**
Asfalto	68.580	31.634	**57.607**
Productos químicos	0	0	**5.238**
Otros productos petrolíferos	2.517	2.001	**0**

TEVA - TANK

⑤ **Operador:** Teva-Tank S.L

Muelle: Muelle Turia. Tiene 387 metros de longitud y 9 metros de calado.

Instalaciones Especiales: Dispone de 2 tomas de aceites y grasas comestibles y toma de melazas. Ambas conectadas a tuberías con instalación de bombeo.

Tráfico del Año: Toneladas	2007	2008	**2009**
Abonos naturales y artificiales	6.571	3.290	**0**
Aceites y grasas	2.419	0	**1.508**
Melaza	12.265	12.484	**4.147**

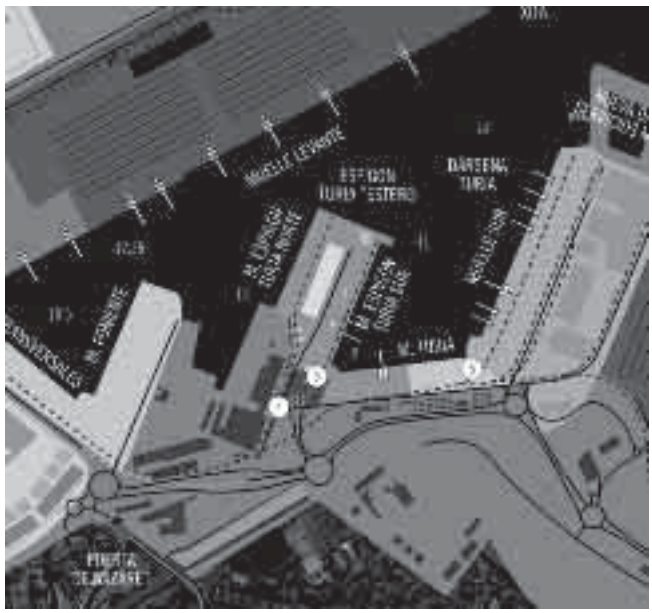

TERMINAL DE GRANELES SÓLIDOS 1

UBICACIÓN: MUELLE NORTE

Características: Longitud de 837 metros y un calado máximo de 16 metros.

OPERADORES

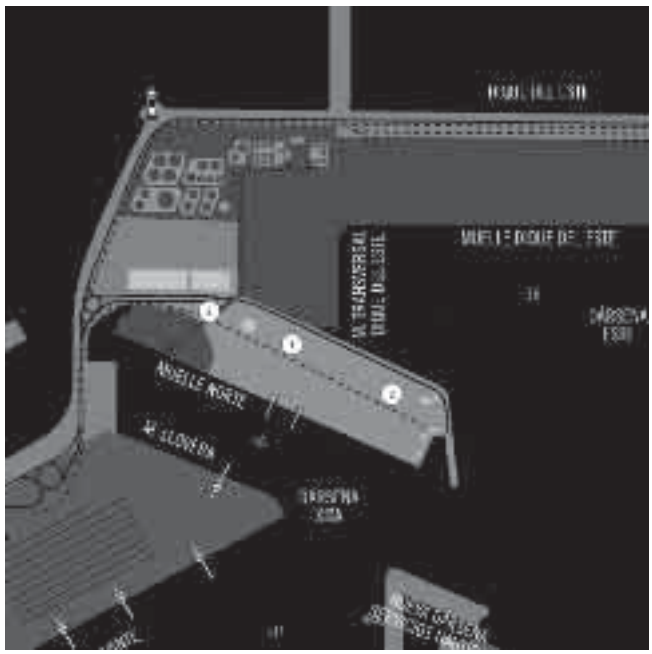

HOLCIM ESPAÑA

1 **Operador:** Holcim España S.A.

Medios Mecánicos: Una báscula electrónica de 60 toneladas para pesado de camiones.

Instalaciones Especiales: Dispone de 2 silos de cemento con capacidad para 10.000 toneladas.

Tráfico del Año: Toneladas	2007	2008	**2009**
Cemento	171.352	145.927	**94.118**

SILOS Y ALMACENAJES DE VALENCIA

2 **Operador:** Silos y Almacenajes de Valencia S.A. de Cementos

Medios Mecánicos: Una báscula eléctrica de 60 toneladas y una pala cargadora con capacidad para 3 m³.

Instalaciones Especiales: Dispone de una nave-depósito con capacidad para 25.000 toneladas. La superficie de depósito es de 8.200 m².

Tráfico del Año: Toneladas	2007	2008	**2009**
Cemento	83.653	43.652	**51.300**

TERMINAL MARÍTIMA SERVICESA

3 **Operador:** Terminal Marítima Servicesa S.A.

Medios Mecánicos: Dispone de 2 grúas pórtico eléctricas de 16 toneladas de fuerza. Otro material auxiliar disponible es: 2 básculas eléctricas de 60 toneladas para pesado de camiones, 8 cucharas, 18 palas cargadoras y 3 tolvas.

Tráfico del Año: Toneladas	2007	2008	**2009**
Cemento	3.336.418	2.018.450	**992.230**
Carbón	721.642	589.131	**226.741**
Otros productos petrolíferos	0	0	**6.123**
Otros minerales extractivos	23.299	7.048	**0**

UBICACIÓN: ESPIGÓN TURIA TESTERO

Caraterísticas: 183 m de longitud y 14 m de calado. Admite buques de hasta 14 metros de calado.

CEMEX ESPAÑA

4 **Operador:** Cemex España, S.A.

Instalaciones Especiales: Utiliza dos sistemas simultáneos de gravedad: a través de cintas y pórticos desde silos y neumáticos desde camión, llegando a alcanzar un rendimiento de 800 t/H. La instalación dispone de 3 silos con capacidad para 9.574 m³.

Tráfico del Año: Toneladas	2007	2008	**2009**
Cemento y clinker	81.799	158.289	**167.981**
Otros minerales extractivos	13.701	14.739	**24.061**

TERMINAL DE GRANELES SÓLIDOS 2

UBICACIÓN: MUELLE SUR

Características: Longitud de 595 metros y un calado máximo de 14 metros.

OPERADORES

TEMAGRA

① **Operador:** Temagra S.L.

Medios Mecánicos: 5 básculas, 1 carretilla elevadora, 5 cintas transportadoras, 6 cucharas, 10 palas cargadoras, 4 tolvas y 2 grúas pórtico de 12 y 16 t.

Instalaciones: Instalación para la manipulación de granos desde silo al buque, con un rendimiento de 1.000 t/H, y viceversa con un rendimiento de 500 t/H con sistema directo, que permite funciones automáticas de fumigación y control de temperatura y peso. La capacidad de almacenamiento es de 50 mil toneladas. Dispone de 2 depósitos para cereales con capacidad de 63.500 m^3

Tráfico del Año: Toneladas	2007	2008	**2009**
Arroz	62.035	19.397	**5.248**
Avena	5.549	4.750	**1.575**
Cebada	336.289	74.639	**57.137**
Maíz	700.372	785.504	**597.480**
Trigo	126.947	222.070	**296.856**
Otros cereales	34.773	3.927	**14.614**
Abonos naturales y artificiales	116.953	175.127	**200.453**
Pienso y forrajes	328.158	247.069	**136.818**
Otras mercancías	187.314	229.744	**136.385**

BÓRAX ESPAÑA, S.A.

② **Operador:** Bórax España S.A.

Instalaciones: Dispone de un silo horizontal con 12.000 toneladas de capacidad para mercancía bórax y un silo de reexpedición de 300 m^3.

Tráfico del Año: Toneladas	2007	2008	**2009**
Boratos-Perboratos	12.845	17.155	**12.750**

SILESA

③ **Operador:** Silesa

Instalaciones: Nave-silo horizontal mercanizada de 7.114 metros cuadrados, con capacidad de almacenaje de 35.435 toneladas. Para la recepción cuenta con cuatro tolvas de recepción, dos elevadores y dos cintas con tripers de 500 toneladas cada una.

UBICACIÓN: MUELLE DEL TURIA

Características: Tiene 387 metros de longitud y 9 metros de calado.

ESTACIÓN DE DESCARGA Y CARGA

④ **Operador:** Estación de Descarga y Carga S.A.

Medios Mecánicos: Sistema de descarga neumática de cereales y semillas con aparato de succión, conectado a cinta transportadora instalada en galería.

Instalaciones Especiales: Dispone de silos para soja y tanques de hormigón para graneles sólidos con capacidad de 18.600 m^3, así como de una instalación para la descarga neumática de habas y pellets de soja.

Tráfico del Año: Toneladas	2007	2008	**2009**
Aceite y grasas	11.880	3.000	**9.368**
Pienso y forrajes	59.457	68.954	**14.317**

ALMACENES LOGISTICOS Y FRIGORIFICOS

FRIOPUERTO

① **Operador:** FRIOPUERTO (Grupo Romeu)

Ubicación: Junto a la Terminal Pública de Contenedores, frente a la ZAL y el PIF

Instalación: Más de 8.000 m^2 y una capacidad de almacenaje superior a 50.000 m^3. Capacidad para almacenar 15.000 t., 3 cámaras para productos congelados; 2 bitémperas para congelados y refrigerados, 1 cámara para refrigerados y cross-docking y 1 sala de manipulación.

FCC LOGÍSTICA

② **Operador:** FCC LOGÍSTICA, S.A.

Ubicación: Ampliación Sur. Puerto de Valencia. 46024-Valencia.

Instalación: El Depósito Franco dispone de un recinto de Despacho Aduanero para tráficos en Tránsito y Régimen TIR y un Depósito Fiscal. Además se pueden realizar otro tipo de operaciones que proporcionan valor añadido a la cadena logística, como controles de marcas, reembalajes, etiquetajes, paletizaciones, etc.

DOCKS COMERCIALES

③ **Operador:** DOCKS COMERCIALES DE VALENCIA, S.A.

Ubicación: Muelle Turia, s/n. Puerto de Valencia. 46024-Valencia.

Instalación: Depósito Aduanero y Fiscal

5.2 PUERTO DE SAGUNTO

CARGA RODADA

Operador: United European Car Carries, Kawasaki Kisen Kaisha Ltd, Mitsui O.S.K. Lines Ltd, Sintax Logistica S.A., entre otros. Las principales marcas de vehículos operadas por estas empresas son Toyota, Ford, Dacia, Kia y Honda.

Muelle: Muelle Sur 2, con 247 m de longitud y 16,5 m de calado máximo; Muelle Norte, con 489 metros de longitud y un calado máximo de 9 metros y Muelle Centro 2, con 231 m de longitud y 16,5 m de calado máximo.

Tráfico del Año:

Tráfico Ro-Ro	2007	2008	**2009**
Toneladas	114.274	95.047	**116.853**
Vehiculos en régimen mercancía	45.876	59.957	**75.296**

GAS NATURAL

Operadores: Saggas S.A.

Muelle: Pantalán de Saggas. Tiene 330 metros de longitud y un calado máximo de 14 metros.

Instalaciones Especiales: Planta regasificadora con transformación de Gas Licuado descargado de buque a tanque y regasificación del mismo, con conexión a la Central de generación y a la red nacional de gaseoductos.

Tráfico del Año: Toneladas	2007	2008	**2009**
Gas Natural	3.810.267	4.445.033	**4.272.323**

PRODUCTOS SIDERÚRGICOS

Operadores: Marítima Valenciana S.A., Logística del Puerto de Sagunto, Intersagunto y Portuaria Levantina S.A.

Muelles: Muelles Sur 1, Centro 1 y Norte 1. El Muelle Sur 1 tiene 580 m de longitud y 10 m de calado, el Muelle Centro 1 cuenta con 620 m de longitud y 11,25 m de calado mientras que el Muelle Norte 1 tiene 489 m de longitud y 9 m de calado.

Medios Mecánicos: Disponen de 70 carretillas elevadoras, 2 cintas transportadoras, 6 cucharas, 12 palas cargadoras, 3 tolvas, 6 grúas pórtico de entre 20 y 60 t. y 5 grúas móviles.

Tráfico del Año: Toneladas	2007	2008	**2009**
Sur	1.806.595	1.495.400	**1.017.484**
Centro	438.517	260.267	**66.956**
Norte	589.986	560.126	**319.081**

TERMINAL DE FRUTAS Y PRODUCTOS PERECEDEROS

Operadores: Marítima Valenciana S.A.

Muelle: Muelle Centro 1. Tiene 620 metros de longitud y un calado máximo de 11,25 metros .

Medios Mecánicos: 2 grúas pórtico eléctricas de 17 toneladas de fuerza y con un rendimiento de 240 pallets/hora.

Instalaciones especiales: Dispone de las siguientes secciones: -Área frigorífica con una superficie de 5.900 m². -Área de clasificación con 3.051 m² -Área de almacenamiento con 2.470 m². -Muelle de carga con 2.289 m². -Almacén con una superficie de 7.000 m².

Tráfico del Año: Toneladas	2007	2008	**2009**
Agrios frescos o secos	10.142	7.435	**5.106**
Bananas o plátanos frescos o secos	39.238	32.295	**25.177**
Otros frutos, legumbres y hortalizas	15.720	4.759	**4.394**

ABONO, CEMENTO Y MADERA

Operadores: Marítima del Mediterráneo S.A., Marítima Valenciana S.A., Portuaria Levantina S.A., Logística del Puerto de Sagunto e Intersagunto.

Muelles: Norte 1, Centro 1 y Sur 1. El Muelle Norte 1 tiene 489 m de longitud y 9 m de calado, el Muelle Centro 1 cuenta con 620 m de longitud y 11,25 m de calado mientras que Muelle Sur 1 tiene 580 m de longitud y 10 m de calado

Tráfico del Año: Toneladas	2007	2008	**2009**
Abonos minerales a granel	334.909	216.005	**319.573**
Cemento a granel	25.002	42.494	**84.419**
Madera en bruto	35.168	29.333	**14.120**
Madera aserrada	28.166	25.675	**8.274**
Tableros	291	90	**564**

AMONIACO ANHIDRO

Operadores: Varios

Muelle: Muelle Sur 1. Tiene 580 m de longitud y un calado máximo de 10 m.

Instalaciones Especiales: Descarga de amoníaco anhidro mediante instalación de brazo de carga retráctil.

Tráfico del Año: Toneladas	2007	2008	**2009**
Amoníaco anhidro	153.949	151.993	**176.061**

5.3 PUERTO DE GANDIA

Operador: Navarro y Boronad S.L.

Muelle: Muelle Serpis. Tiene una longitud de 300 metros y un calado máximo de 9/10 metros.

Medios Mecánicos: 4 grúas pórtico eléctricas de 6 a 12 toneladas de fuerza y una móvil de 40 toneladas.

Instalaciones: Dos almacenes destinados al almacenaje de bobinas de papel, con una superficie total de 8,763 m^2.

Tráfico del Año: Toneladas	2007	2008	**2009**
Papel y cartón Kraft	132.413	122.402	**84.763**
Papel prensa en bobinas	3.775	1.098	**276**
Otros papeles y cartones	90.227	93.409	**78.312**
Madera Aserrada	51.922	30.543	**20.134**
Productos laminados	9.397	11.202	**6.836**

ALMACÉN DE FRUTAS Y PRODUCTOS PERECEDEROS

Operador: Dehorsa, S.A.

Muelle: Muelle Sur. Tiene una longitud de 300 metros y un calado máximo de 6 metros.

Instalaciones: Almacén frigorifico con una superficie total de 6,240 m^2.

Tráfico del Año:	2007	2008	**2009**
Toneladas	19.254	18.361	**4.155**

cap.06:

OBRAS

6.1 INVERSIONES EN EJECUCIÓN O TERMINADAS EN EL AÑO 2009

DESCRIPCIÓN INVERSIÓN ASOCIADA	PRESUPUESTO VIGENTE	CERTIFICADO ANTERIOR	CERTIFICADO ACUMULADO AÑO	SITUACIÓN
PUERTO DE VALENCIA				
Acceso alternativo al Puerto de Valencia	2.998.880,80	2.728.403,58	270.477,22	Terminada
Nuevos viales de acceso al Muelle de la Xità y al Muelle Transversal Dique del Este.	1.221.374,00	0,00	1.221.374,00	Terminada
Complementario al proyecto modificado de reubicación del puente móvil del Puerto de Valencia	6.052.946,90	5.504.239,35	548.707,55	Terminada
Complementario nº 2 del recinto y atraque en el dique del Este del Puerto de Valencia. Pavimentación Fase II y red de drenaje	10.191.077,88	5.263.947,77	4.927.100,11	Terminada
Acceso ferroviario al nuevo recinto del dique del Este	4.063.119,00	1.686.543,93	2.272.619,72	En ejecución
Urbanización del acceso Sur a la Fase IV	360.438,57	0,00	360.438,57	Terminada
Retirada de la precarga de la parcela noreste de la ampliación Sur Fase I	337.307,94	0,00	337.307,94	Terminada
Retirada de la precarga de la parcela noreste de la ampliación Sur Fase II	1.604.920,83	0,00	1.401.208,07	En ejecución
Refuerzo y adecuación del primer tramo Muelle de Levante	4.987.660,09	0,00	2.847.700,50	En ejecución
Dragado del antiguo cauce del río Turia	1.074.805,32	857.065,27	217.740,05	Terminada
Relleno y recuperación de superficie del viejo cauce del río Turia Fase I	2.322.178,32	2.322.178,32	0,00	Terminada
Ampliación de superficie del Muelle de Levante	9.892.702,00	9.001.442,82	884.120,67	Terminada
Obras complementarias de la Ampliación de Superficie del Muelle de Levante en el Puerto de Valencia (Solución Variante).	2.592.811,08	0,00	2.587.644,16	Terminada
Nueva dársena de servicios náuticos en el Puerto de Valencia	19.464.542,31	13.499.031,84	5.965.510,47	Terminada
Proyecto de red de saneamiento en el Puerto de Valencia	3.969.926,85	0,00	317.870,00	En ejecución
Remodelación del extremo del dique de la ampliación Sur del Puerto de Valencia	4.419.215,45	3.004.036,46	1.415.178,99	Terminada
Dragado para la mejora de calados en el canal de acceso y antepuerto del Puerto de Valencia	13.071.810,00	0,00	3.905.382,99	En ejecución
Estudios previos y proyectos obras ampliación Valencia	3.960.000,00	960.000,00	297.700,00	En ejecución
Obras de abrigo para la ampliación del Puerto de Valencia	193.377.481,17	32.837.179,54	71.164.035,74	En ejecución
Proyecto de obras complementarias del de obras de abrigo para la ampliación del Puerto de Valencia: Recinto para rellenos.	4.986.597,95	0,00	4.000.531,89	En ejecución
PUERTO DE GANDÍA				
Rehabilitación del Muelle Sur del Puerto de Gandía	4.278.653,14	0,00	1.997.702,90	En ejecución
Lonja del pescado del Grao de Gandía	2.566.604,90	2.241.622,40	324.982,50	Terminada
PUERTO DE SAGUNTO				
Muelle Noreste de la Ampliación del Puerto de Sagunto	19.289.784,79	12.257.698,48	7.032.086,31	Terminada
Muelle Norte de la Ampliación del Puerto de Sagunto	25.004.968,80	0,00	9.325.131,78	En ejecución
Consolidación de rellenos en la explanada de la terminal de graneles sólidos en el Muelle Sur de la ampliación del Pto. de Sagunto	3.481.459,52	0,00	3.481.459,52	Terminada
Acceso rodado al Muelle Noreste del Puerto de Sagunto.	2.120.000,00	0,00	1.196.085,62	En ejecución
Acondicionamiento y afirmado de la explanada de compensación a la terminal polivalente de Marvalsa en el Puerto de Sagunto.	779.829,93	0,00	779.829,93	Terminada
Instalaciones eléctricas y de telemando	1.693.061,87	0,00	1.693.061,87	Terminada
Mobiliario y enseres, utiles y herramientas	330.006,83	0,00	330.006,83	Terminada
Instalaciones generales	689.162,46	0,00	689.162,46	Terminada
Otras inversiones en maquinaria y equipo.	59.368,65	0,00	59.368,65	Terminada
Defensas	1.323.623,49	0,00	1.323.623,49	Terminada
Seguridad y señales marítimas	2.802.718,59	0,00	2.802.718,59	Terminada
Telecomunicaciones	1.160.763,02	0,00	1.160.763,02	Terminada
Tecnologías de la información	727.890,63	0,00	727.890,63	Terminada
Obras de reducido presupuesto	5.329.226,51	0,00	5.329.226,51	Terminada
Revisiones y liquidaciones	349.376,56	0,00	349.376,56	Terminada
TOTAL	**362.936.296,15**	**92.163.389,76**	**143.545.125,81**	

6.2 PRINCIPALES INVERSIONES EJECUTADAS EN 2009

OBRAS DE ABRIGO PARA LA AMPLIACIÓN DEL PUERTO DE VALENCIA

Estas obras consisten en la construcción de los diques de abrigo de la futura ampliación del puerto. El dique de abrigo principal, que tiene una longitud total de 3,4 km, está compuesto por dos alineaciones perpendiculares. La primera alineación arranca del extremo norte del dique de abrigo de la Marina Juan Carlos I y tiene una longitud de 2 km. La sección tipo de su primer tramo es en talud, mientras que en el segundo tramo tiene sección vertical, permitiendo el atraque en su cara interior. La segunda alineación cuenta con una longitud aproximada de 1,3 km y tiene sección vertical.

Incluye también la Fase 1 del contradique que incluye la alineación final prevista en el Plan Director, así como su cierre contra el actual Dique del Este. El contradique tiene una longitud total aproximada de un km y está formado por dos alineaciones que forman entre sí un ángulo aproximado de 110º, ambas de sección en talud.

Durante 2009 se finalizó la sección en talud del dique y se fondearon los primeros cajones de la primera alineación. Así mismo, y una vez conseguido el suficiente abrigo de las obras, comenzó la construcción del contradique.

Esta obra, cuya finalización está prevista el año 2011, tiene un presupuesto de 194,4 millones de euros de los que se han ejecutado 65 millones en 2009.

OBRAS DE CONSTRUCCIÓN EN EL MUELLE DEL DIQUE DEL ESTE

Durante 2009 continuaron las obras de acondicionamiento de los nuevos muelles del Dique del Este y Transversal Dique del Este, constituidas principalmente por la ejecución del pavimento provisional y los drenajes de los muelles y el acceso ferroviario al Dique del Este.

Pavimentación provisional y drenaje del Muelle Transversal Dique del Este

Esta es la segunda fase de pavimentación de los nuevos muelles. En este caso se han pavimentado unos 122.0000 m^2 con un firme flexible suficiente para soportar el tráfico Ro-Ro inicialmente previsto en esta zona.

Además se ha ejecutado la red de drenaje para evacuar las pluviales de las nuevas superficies creadas y para desaguar también los vertidos de las concesiones que utilizaban la dársena ahora desaparecida.

Esta actuación, con un presupuesto de 8 millones de euros, finalizó durante 2009.

Acceso ferroviario al Dique del Este

En 2008 comenzaron las obras del nuevo acceso ferroviario al Dique del Este que, una vez terminado, dará servicio a las Terminales de Automóviles allí ubicadas. Esta conexión supone una nueva vía de unos 2 Km. de longitud y una playa de 3 vías de aproximadamente 1.000 m.

Esta obra, con un presupuesto de 4 millones de euros, está prácticamente acabada y finalizará en 2010.

REORDENACIÓN DE LOS ACCESOS AL MUELLE NORTE Y AL MUELLE TRANSVERSAL DIQUE DEL ESTE

Para dotar de un acceso seguro y funcional a las nuevas concesiones en el Muelle Norte y en el Muelle Transversal Dique del Este, se ejecutó en 2009 la reordenación del acceso actual mediante la construcción de una rotonda para la distribución del tráfico así como la construcción del vial de acceso a lo largo del nuevo muelle.

Esta inversión se completó en 2009 con un presupuesto de 1,2 millones de euros.

RETIRADA DE LA PRECARGA EN LA PARCELA NORESTE DE LA AMPLIACIÓN SUR

Tras la finalización de la consolidación de esta parcela, se ha comenzado a retirar las tierras utilizadas como precarga para conseguir la rasante requerida para la construcción del pavimento, previa a la puesta en servicio. Esta inversión se ejecuta por fases en función del posible destino que pueda darse a dichas tierras.

Esta obra tiene un presupuesto de 4,6 millones de euros y finalizará durante 2010.

REFUERZO Y ADECUACIÓN DEL PRIMER TRAMO DEL MUELLE DE LEVANTE

Las obras consisten en la remodelación, en una longitud de 430 metros, del primer tramo del Muelle de Levante, mediante la formación de un muelle de bloques y el posterior relleno con material granular de la zona comprendida entre el muelle antiguo y el nuevo. También se incluye el refuerzo de la estructura existente, la ejecución del pavimento y la viga cantil y la reposición del carril lado mar de la grúa portacontenedores.

Esta actuación tiene un presupuesto de 6,5 millones de euros y finalizará a lo largo de 2010.

AMPLIACIÓN DE SUPERFICIE DEL MUELLE DE LEVANTE

Una vez se ubiquen en la nueva Dársena de Servicios Náuticos todas las embarcaciones relacionadas con los mismos, quedará despejada la dársena existente frente al Muelle de Llovera, poco operativo por su escaso calado y por la configuración en planta del mismo.

Se ha prolongado la tercera alineación iniciada con las obras de Prolongación del Muelle de Levante paralela al Muelle de la Xità,

hasta alcanzar el vértice oeste del Muelle del Antiguo Desguace, permitiendo ganar más de 200 m de línea de atraque y unos 30.000 metros cuadrados de superficie, completando así el máximo desarrollo del Muelle de Levante.

Esta obra, que tiene un presupuesto de 9,9 millones de euros, finalizó en 2009.

OBRAS DE MEJORA DEL MUELLE DE LEVANTE

La ampliación del Muelle de Levante y la reordenación interna de la concesión sita en dicho muelle hacen necesarias ciertas obras de mejora del muelle.

Por una parte, se ha comenzado la ejecución de los pavimentos cercanos al nuevo Muelle de Llovera, así como los carriles de las grúas del muelle. Por otro lado, y de manera acompasada con la remodelación interna de la terminal, se ejecutará la mejora del pavimento de la nueva zona del patio de contenedores para acomodar las nuevas cargas y las vías de rodadura de los transtainers.

La inversión total es de 6 millones de euros y finalizará en 2011

NUEVA DÁRSENA DE SERVICIOS NÁUTICOS

Las embarcaciones relacionadas con los servicios náuticos que se prestan en el Puerto de Valencia se ubican actualmente en torno al Muelle del Desguace, ocupando una dársena que está previsto que desaparezca para la ampliación de superficie del Muelle de Levante.

Con esta inversión se consigue reubicar todas estas embarcaciones, reuniendo en una sola dársena de nueva creación a remolcadores, prácticos, amarradores y resto de servicios náuticos, dando utilidad a una zona del puerto de poco calado en el extremo este del Muelle Sur. Además la nueva ubicación está situada prácticamente en el centro de las dársenas comerciales y muy próxima al canal de entrada, lo que supone una gran mejora en la operativa de prácticos y remolcadores.

Las obras incluyen la construcción de un dique de abrigo de unos 250 m de longitud, con sección en talud, así como la creación de unos 200 m de línea de atraque de 11 m de calado. Por último, se crean unos 25.000 metros cuadrados de nuevas explanadas donde se ubicarán los edificios correspondientes a los citados servicios náuticos.

Esta obra tiene un presupuesto de 15,9 millones de euros y finalizó durante 2009.

RED DE EVACUACIÓN DE AGUAS RESIDUALES EN EL PUERTO DE VALENCIA

Este proyecto consiste en la construcción de la red de evacuación de aguas residuales generadas en el Puerto de Valencia para verterlas en la red municipal. Esta red se ha diseñado mediante el sistema de recogida por vacío, que aporta grandes ventajas medioambientales y una mayor flexibilidad en las futuras modificaciones de la red respecto al sistema convencional de gravedad.

Esta obra tiene un presupuesto total de 5 millones de euros y finalizará en 2011.

MEJORA DE CALADOS EN EL CANAL DE ACCESO Y ANTEPUERTO

El canal de entrada al Puerto de Valencia tiene actualmente un calado nominal de 17,00 m que se considera insuficiente ante el aumento del tamaño de los buques que atracan en el puerto y su previsible evolución en un futuro próximo. Ante los mayores calados de los buques, superiores a los 15 metros, y mayores mangas y esloras, se hace necesario ampliar el calado del canal de acceso y el antepuerto hasta los 18,50 m, para así mejorar la maniobrabilidad de los buques, evitar los riesgos de choque fortuito en caso de temporal e impedir que la acción de las hélices pueda remover el fondo con la consiguiente alteración incontrolada del calado.

La superficie a dragar es de 163 Ha a lo largo de una longitud de canal de 3.500 m y supone un volumen total a extraer de unos 3 millones de metros cúbicos.

Esta obra tiene un presupuesto de inversión de 13 millones de euros y un plazo de ejecución de 12 meses, entre los ejercicios 2009 y 2010.

MODERNIZACIÓN DE LA RED DE FERROCARRIL Y MEJORA DE LA SEGURIDAD EN LOS CRUCES

La apuesta decidida de la Autoridad Portuaria por el ferrocarril ha impulsado este proyecto de mejora de la red ferroviaria interior del Puerto de Valencia que, dando acceso a todas las terminales del puerto, adolecía de un nivel de servicio insuficiente por la infraestructura existente y sus condiciones de explotación.

Por ello, se acometen una serie de mejoras consistentes fundamentalmente en delimitar la plataforma ferroviaria para que sea de uso exclusivo del ferrocarril, mejorar la señalización vial de las intersecciones, tanto fija como semafórica, y mecanizar y automatizar los aparatos de accionamiento de los desvíos ferroviarios.

Para todo ello se ha previsto la ejecución por fases, con un presupuesto de 5 millones de euros para el periodo 2009-2010.

MUELLE NORESTE DE LA DÁRSENA 2 DE SAGUNTO

El Muelle Noreste, ribereño al canal de entrada a la antigua Dársena del Puerto de Sagunto, se ha previsto con 14 m de calado y una longitud de unos 300 m, con objeto de albergar en él varias Terminales de Cemento.

Se incluye en este proyecto igualmente la construcción de un muelle de 7 m de calado para el atraque de las embarcaciones de servicios básicos (remolcadores y prácticos).

Con esta obra se ha generado una superficie nueva de unos 35.000 metros cuadrados.

La inversión total es de 18,5 millones de euros y se ha ejecutado durante el periodo 2008-2009.

MUELLE NORTE DÁRSENA 2 DEL PUERTO DE SAGUNTO

El Muelle Norte 2, que albergará una Terminal Polivalente, se está ejecutando por la Autoridad Portuaria para completar el desarrollo de la Dársena. Este muelle tiene una longitud de unos 610 m, constituidos por cajones flotantes de hormigón armado. Con esta obra se crea una nueva explanada de unos 220.000 m^2 mediante el relleno con materiales procedentes del dragado de la Dársena 2.

Esta obra se completa con la superestructura, galería de servicio y elementos de defensa y amarre necesarios para la operación del muelle.

Se estima una inversión de 29 millones de euros, que se finalizará en 2011.

CONSOLIDACIÓN PARCELA TERMINAL DE GRANELES

Para el establecimiento de la Terminal de Graneles en el Muelle Sur de la Dársena 2 del Puerto de Sagunto se ha realizado en 2009 la consolidación del relleno para así entregar los terrenos ya consolidados al concesionario, según lo establecido en el condicionado de la concesión.

Se ha realizado una inversión total de 3,5 millones de euros.

RECONSTRUCCIÓN DEL MUELLE SUR DE GANDÍA

Las obras de reconstrucción del Muelle Sur de Gandía comprenden la construcción de un muelle de bloques de 200 m adelantado 9 metros respecto al cantil actual, además de la construcción de un tacón para buques Ro-Ro.

El nuevo muelle tendrá un calado de 8 m y creará una superficie adicional a la existente del orden de los 2.000 m^2.

Esta obra tiene un presupuesto de 4,3 millones de euros y finalizará en 2010.

RED VIARIA INTERIOR DEL PUERTO DE SAGUNTO

La construcción de los nuevos muelles de la Dársena 2 del Puerto de Sagunto, unido a los incrementos de tráfico, hace necesaria la ejecución de nuevos viales en el Puerto de Sagunto, así como la remodelación de los antiguos.

Durante 2009 se ejecutaron las obras de acceso al Muelle Noreste y al Muelle de Servicios y durante 2010 se prevé acometer el desdoblamiento del vial de acceso al contradique de la Dársena 2 con un presupuesto global de 2,8 millones de euros.

cap.07:

LÍNEAS MARÍTIMAS REGULARES

7.1 LÍNEAS REGULARES POR ORDEN ALFABÉTICO, CON INDICACIÓN DEL SERVICIO OFRECIDO

CONSIGNATARIO	LÍNEAS REGULARES REPRESENTADAS EN LA APV	OPERADOR BUQUE	FRECUENCIA
A.PÉREZ Y CIA,S.L. Avda. Manuel Soto Ingeniero, 15 46024 Valencia Telf: 96.367.68.00 Fax: 96.367.44.50 Web: www.perezycia.com E-mail: valencia@perezycia.com	**MELFI Servicio MEDCARIBE**	**MELFI MARINE CORP. S.A.**	12
	LA HABANA, NAPOLES, LIVORNO, GENOVA, BARCELONA, VALENCIA, HALIFAX		
	X-PRESS - IBX	**X-PRESS CONTAINER LINE (UK)LTD**	2
	FOS, BARCELONA, TARRAGONA, VALENCIA, ALICANTE		
	X-PRESS - SPX	**X-PRESS CONTAINER LINE (UK)LTD**	7
	BARCELONA, TARRAGONA, VALENCIA, ALGECIRAS, TANGER, VIGO, LEIXOES, CADIZ, ALICANTE		
	X-PRESS - STX	**X-PRESS CONTAINER LINE (UK)LTD**	9
	BARCELONA, VALENCIA, TUNEZ		
	X-PRESS - WAX	**X-PRESS CONTAINER LINE (UK)LTD**	7
	BARCELONA, VALENCIA, EL DJAZAIR (ARGEL)		
	X-PRESS - WMX	**X-PRESS CONTAINER LINE (UK)LTD**	7
	BARCELONA, TARRAGONA, VALENCIA, CASABLANCA		
	ZIM - NEW SIRIUS	**ZIM INTEGRATED SHIPPING S. LTD**	3
	GENOVA, LIVORNO, VADO LIGURE, FOS, LA VALETTA, DAKAR, BUENOS AIRES, RIO GRANDE, SAO FRANCISCO DO SUL, SANTOS, RIO DE JANEIRO, MONTEVIDEO, PECEM, VALENCIA, BARCELONA		
AGENCIA MARÍTIMA EVGE VALENCIA Avda. Manuel Soto Ingeniero, 15-3º 46024 Valencia Telf: 96.324.59.00 Fax: 96.367.29.21 E-mail: evgevlc@evgevalencia.es	**MARFRET - MEDCARIBE**	**COMPAGNIE MARITIME MARFRET**	7
	ALGECIRAS, VALENCIA, FOS, LIVORNO, GENOVA, BARCELONA, ALGECIRAS, POINTE A PITRE, FORT DE FRANCE, SAN JUAN DE PUERTO RICO, RIO HAINA, MANZANILLO, CARTAGENA, PUERTO CABELLO, LA GUAYRA, POINTE A PITR, FORT DE FRANCE, ALGECIRAS		
	NORDANA LINE USA/MED	**NORDANA LINE**	14
	HOUSTON, SAVANNAH, BALTIMORE, VALENCIA, EL PIREO, ALESSANDRIA, LIMASOL, BEIRUT, LATTAKIA, MERSIN, IZMIR		
AGENCIA MARÍTIMA SEA SPAIN, S.A. Dr. Lluch, 2-5º 46011 Valencia Telf: 96.316.49.00 Fax: 96.367.51.65 Web: www.seaspain.com E-mail: ssp.vlc@seaspain.com	**BULCON**	**BULCON (NAVIG. MTME. BULGARE)**	10
	VALENCIA, BARCELONA, MARSELLA, GENOVA, ESTAMBUL, AMBARLI, BEIRUT, MERSIN, IZMIR		
	IRISL - AMX1	**ISLAMIC REP. OF IRAN SHIPPING**	7
	NINGBO, TIANJIN, DALIAN, BUSAN, SHANGHAI, NINGBO, SHEKOU, PORT KELANG, LA VALETTA, VALENCIA, BARCELONA, GENOVA, DAMIETTA		
AGUNSA EUROPA, S.A. Francisco Cubells, 52 bajo 46011 Valencia Telf: 96.331.90.08 Fax: 96.330.84.62	**CCNI - MEDSAP**	**CIA CHILENA NAV. INTEROCEANICA**	9
	SAN JUAN DE PUERTO RICO, RIO HAINA, CARTAGENA, CALLAO, ILO, IQUIQUE, SAN ANTONIO, ANTOFAGASTA, MEJILLONES, BALBOA (PANAMA), SALERNO, LIVORNO, VADO LIGURE, BARCELONA, VALENCIA		
AMERICAN PRESDNT LN LTD SC EPÑ Balmes, 236 08066 Barcelona	**APL - GRAND ALLIANCE**	**AMERICAN PRESIDENT LINES LTD.**	7
	VALENCIA, DAMIETTA, SINGAPUR, HONG KONG, BUSAN, SHANGHAI, NINGBO, SHEKOU		
BERGE MARÍTIMA, S.A. José Aguirre, 40 46011 Valencia Telf: 96.324.10.40 Fax: 96.316.42.65 Web: www.berge-m.es E-mail: consignacion.vlc@berge-m.es	**HAMBURG SUD - CAMS SERVICE**	**HAMBURG SUD**	7
	LISBOA, VADO LIGURE, TARRAGONA, VALENCIA, CARTAGENA, PUERTO MONTT		
	HAMBURG SUD - CCMS SERVICE	**HAMBURG SUD**	7
	LIVORNO, VADO LIGURE, BARCELONA, VALENCIA, LISBOA, HALIFAX, LA HABANA, VERACRUZ, ALTAMIRA, SANTO TOMAS DE CASTILLA, RIO HAINA, PUERTO CABELLO		
	HAMBURG SUD - EMSR SERVICE	**HAMBURG SUD**	7
	FELIXSTOWE, HAMBURGO, AMBERES, VALENCIA, ALEJANDRIA, BEIRUT, LATTAKIA, MERSIN, IZMIR, SALERNO		
	HAMBURG SUD - TUVA SERVICE	**HAMBURG SUD**	7
	TUNEZ, VALENCIA		
BERGE MARÍTIMA, S.L. Avda.del Puerto, 310-2º izq 46024 Valencia Telf: 96.331.82.28 Fax: 96.331.84.29 E-mail: linearegular.vlc@berge-m.es	**HAMBURG SUD - NEW SIRIUS**	**HAMBURG SUD**	3
	GENOVA, LIVORNO, VADO LIGURE, FOS, LA VALETTA, DAKAR, BUENOS AIRES, RIO GRANDE, SAO FRANCISCO DO SUL, SANTOS, RIO DE JANEIRO. MONTEVIDEO, PECEM, VALENCIA, BARCELONA		
	HAMBURG SUD - Servicio EMNR	**HAMBURG SUD**	30
	VALENCIA, FELIXSTOWE, BREMERHAVEN, GOTHENBURG, AMBERES, GIOIA TAURO, EL PIREO, MARSAXLOKK		
	UECC - GB-BE-SAGUNTO	**UNITED EUROPEAN CAR CARRIES**	9
	SAGUNTO, GIOIA TAURO, VIGO, ZEEBRUGE, BRISTOL		
CAMAR AGENCIAS MARÍTIMAS, S.L. Avda. del Puerto, 318 1º-1ª-2ª 46011 Valencia Telf: 96.331.94.42 Fax: 96.331.94.45 E-mail: camarvlc@apdo.com	**YANG MING - MD2**	**YANGMING MARINE TRANSPORT CORP**	7
	VALENCIA, PORT SAID, SINGAPUR, SHANGHAI, NINGBO, XIAMEN, KAOHSIUNG, SHEKOU, SINGAPUR, PORT SAID, EL PIREO, GENOVA, LA SPEZZIA, BARCELONA		
CASOCOBOS Avda. 9 de Octubre, 106 entlo. 46520 Puerto de Sagunto Telf: 96.267.21.58 Fax: 96.267.95.62 Web: www.berge-m.es E-mail: casocobos.sag@consignacion.com	**NEPTUNE LINES**	**NEPTUNE SHIPPING AGENCIES LTD**	7
	MARSELLA, VALENCIA, BARCELONA, EL PIREO, IRAHLION, THESSALONICA		

CONSIGNATARIO	LÍNEAS REGULARES REPRESENTADAS EN LA APV	OPERADOR BUQUE	FRECUENCIA
CHINA SHIPPING (SPAIN) AG., S.L. Reina, 10 1º, 1ª y 2ª 46011 Valencia Telf: 96.367.83.32 Fax: 96.367.70.85 Web: www.cspain.com E-mail: valencia@csspain.com	**CHINA SHIPPING - AEX1**	**CHINA SHIP.CONT.LINES(HONG KON**	12
	BARCELONA, VALENCIA, FELIXSTOWE, HAMBURGO, AMBERES, EL HAVRE ROTTERDAM, ZEEBRUGE, NANSHA, NINGBO, SHANGHAI, SHEKOU, HONG KONG, YANTIAN, PORT KELANG		
	CHINA SHIPPING - AMX1	**CHINA SHIP.CONT.LINES(HONG KON**	7
	NINGBO, TIANJIN, DALIAN, BUSAN, SHANGHAI, NINGBO, SHEKOU, PORT KELANG, LA VALETTA, VALENCIA, BARCELONA, GENOVA, DAMIETTA		
CIA. SUDAMERICANA VAP.A.M., S.L. Plza. Banda de Música de la C.V. 11 46013 Valencia Telf: 96.316.40.93 Fax: 96.324.12.31	**CSAV - MEDSAP**	**CIA. SUDAMERICANA DE VAPORES**	9
	SAN JUAN DE PUERTO RICO, RIO HAINA, CARTAGENA, CALLAO, ILO, IQUIQUE, SAN ANTONIO, ANTOFAGASTA, MEJILLONES, BALBOA (PANAMA), SALERNO, LIVORNO, VADO LIGURE, BARCELONA, VALENCIA		
	CIA LIBRA DO NAVEGAÇAO - NEW SIRIUS	**COMPANHIA LIBRA DE NAVEGAÇAO**	3
	GENOVA, LIVORNO, VADO LIGURE, FOS, LA VALETTA, DAKAR, BUENOS AIRES, RIO GRANDE, SAO FRANCISCO DO SUL, SANTOS, RIO DE JANEIRO, MONTEVIDEO, PECEM, VALENCIA, BARCELONA		
	NORASIA - IMEX	**NORASIA CONTAINER LINES LTD**	7
	VALENCIA, AMBERES, HAMBURGO, FELIXSTOWE, JEBEL ALI, PORT SAID, MUNDRA, NHAVA SHEVA, VALENCIA		
CIA. TRASMEDITERRÁNEA, S.A. Muelle de Poniente 46024 Valencia Telf: 96.316.48.12 Fax: 96.316.48.58 Web: www.trasmediterranea.es E-mail: camenrr@trasmediterranea.es	**TRASMEDITERRANEA-SERVICIO BALEARES**	**CIA. TRASMEDITERRANEA, S. A.**	1
	VALENCIA, PALMA DE MALLORCA, IBIZA, MAHON		
CMA CGM IBÉRICA, S.A. Avda. del Puerto, 282-1º 46024 Valencia Telf: 96.104.20.00 Fax: 96.104.20.01	**CMA-CGM - AMERIGO EXPRESS**	**CMA-CGM SA**	7
	VALENCIA, LISBOA, NUEVA YORK, NORFOLK, SAVANNAH, MIAMI, LA VALETTA, TARANTO, LIVORNO, GENOVA, FOS		
	CMA-CGM - NEW SIRIUS	**CMA-CGM SA**	3
	GENOVA, LIVORNO, VADO LIGURE, FOS, LA VALETTA, DAKAR, BUENOS AIRES, RIO GRANDE, SAO FRANCISCO DO SUL, SANTOS, RIO DE JANEIRO, MONTEVIDEO, PECEM, VALENCIA, BARCELONA		
	CMA-CGM - MEDITERRANEAN CLUB EXPRESS	**CMA-CGM SA**	7
	VALENCIA, BARCELONA, FOS, GENOVA, LA VALETTA, DAMIETTA, DJIBOUTI, PORT KELANG, CHIWAN, LIANYUNGANG, QINGDAO, SHANGHAI, XIAMEN, CHIWAN, HONG KONG, PORT KELANG, JEDDAH, LA VALETTA, VALENCIA		
	CMA-CGM - MEDCARIBE	**CMA-CGM SA**	7
	ALGECIRAS, VALENCIA, BARCELONA, MARSELLA, GENOVA, LIVORNO, FORT DE FRANCE, POINTE A PITRE, RIO HAINA, LA GUAYRA, PUERTO CABELLO, MANZANILLO, CARTAGENA, POINTE A PIERRE, ALGECIRAS		
	COMANAV - NAF (North Africa)	**COMANAV (COMPAGNIE MAROCAINE D**	7
	LA VALETTA, LA SPEZZIA, MARSELLA, BARCELONA, VALENCIA, CASABLANCA, LA VALETTA		
COMBALIA AGENCIA MARÍTIMA, S.A. Cirilo Amorós, 6-1º 46004 Valencia Telf: 96.353.06.82 Fax: 96.352.91.89 Web: www.combalia.com E-mail: dweistroff@combaliatrans.com	**NYK - GRAND ALLIANCE**	**NIPPON YUSEN KAISHA (NYK LINE)**	7
	VALENCIA, DAMIETTA, SINGAPUR, HONG KONG, BUSAN, SHANGHAI, NINGBO, SHEKOU		
CONSIG. MAR. Y LOGÍSTICA, S.L. Dr. J.J. Dómine, 18 izquierda 46011 Valencia Telf: 96.367.47.12 Fax: 96.367.49.16 Web: www.consigmar.com E-mail: consigmar@consigmar.com	**MARGUISA - EASTAFRICA**	**MARGUISA**	14
	VALENCIA, SAGUNTO, BARCELONA, MARSELLA, LIVORNO, ABIDJAN, BATA, MALABO, DOUALA, OWENDO, PORT GENTIL, POINTE NOIRE, SAN PEDRO, SETE		
CONSIGNACIONES MTMAS. INT., S.A. Dr. J.J. Dómine, 18 izquierda 46011 Valencia Telf: 96.367.47.12 Fax: 96.367.49.16 Web: www.consigmar.com E-mail: consigmar@consigmar.com	**EMES - MEDITERRANEO/NORTE DE AFRICA**	**ARKAS CONTAINER TRANSPORT S.A.**	3
	VALENCIA, TANGER MED, CASABLANCA, ALGECIRAS, FOS, GENOVA, BARCELONA		
CONTENEMAR VALENCIA, S.A. Muelle de Levante, s/n 46024 Valencia Telf: 96.324.14.50 Fax: 96.324.14.65	**CONTELINES (CANARIAS)**	**CONTENEMAR, S.A.**	3
	VALENCIA, LAS PALMAS DE GRAN CANAR., SANTA CRUZ DE TENERIFE, PUERTO ROSARIO, ARRECIFE DE LANZAROTE, ALICANTE, VALENCIA		
	ISCOMAR (ARGEL)	**ISCOMAR, S.A.**	7
	VALENCIA, EL DJAZAIR (ARGEL), ORAN, BARCELONA, VALENCIA		
	ISCOMAR (BALEARES)	**ISCOMAR S.A**	1
	VALENCIA, PALMA DE MALLORCA, IBIZA, MAHON, VALENCIA		
COSCO IBERIA SHIP AGENCY, S.A. Plza. Armada Española, 2-1º 46011 Valencia Telf: 96.393.91.00 Fax: 96.393.91.19 Web: www.coscoiberia.com E-mail: coscoval@coscoiberia.com	**COSCO - AMX**	**COSCO CONTAINER LINES LTD**	7
	SHANGHAI, NINGBO, HONG KONG, SHEKOU, SINGAPUR, SUEZ, PORT SAID, EL PIREO, NAPOLES, GENOVA, BARCELONA, VALENCIA		
	COSCO - MD2	**COSCO CONTAINER LINES LTD**	7
	VALENCIA, PORT SAID, SINGAPUR, SHANGHAI, NINGBO, XIAMEN, KAOHSIUNG, SHEKOU, SINGAPUR, PORT SAID, EL PIREO, GENOVA, LA SPEZZIA, BARCELONA		

CONSIGNATARIO	LÍNEAS REGULARES REPRESENTADAS EN LA APV	OPERADOR BUQUE	FRECUENCIA
DEEP SEA SHIPPING, S.L. José Aguirre, 40 46011 Valencia Telf: 902.907.093	**MISC - GRAND ALLIANCE**	**MALASYAN INTER.SHIPPING CO.BHD**	7
	VALENCIA, DAMIETTA, SINGAPUR, HONG KONG, BUSAN, SHANGHAI, NINGBO, SHEKOU		
EUROLÍNEAS MARÍTIMAS Estación marítima, s/n 46024 Valencia Telf: 96.367.14.83 Fax: 96.367.61.97 E-mail: valencia@balearia.com	**BALEARIA-SERVICIO ROPAX PALMA**	**EUROLINEAS MARITIMAS S.A.**	1
	ALCUDIA, ALGECIRAS, ALICANTE, BARCELONA, BURRIANA, DENIA, CARTAGENA, CIUDADELA, GANDIA, IBIZA, MAHON, PALMA DE MALLORCA SAGUNTO, SAN ANTONIO, VALENCIA		
EVERGREEN SHIPPING SPAIN, S.L. José Aguirre, 40 3ª 46011 Valencia Telf: 96.045.12.80 Fax: 96.045.13.74	**EVERGREEN MARINE (SINGAPORE) - FEM**	**EVERGREEN MARINE(SINGAPORE)LTD**	7
	QINGDAO, SHANGHAI, NINGBO, KAOHSIUNG, HONG KONG, YANTIAN, TANJONG PELEPAS, COLOMBO, ASHDOD, ALESSANDRIA, TARANTO, GENOVA, BARCELONA, VALENCIA, TARANTO, COLOMBO, TANJONG PELEPAS, KAOHSIUNG, QINGDAO		
	EVERGREEN MARINE (TW)- FEM	**EVERGREEN MARINE CORP (TW)LTD**	7
	QINGDAO, SHANGHAI, NINGBO, KAOHSIUNG, HONG KONG, YANTIAN, TANJONG PELEPAS, COLOMBO, ASHDOD, ALESSANDRIA, TARANTO, GENOVA, BARCELONA, VALENCIA, TARANTO, COLOMBO, TANJONG PELEPAS, KAOHSIUNG, QINGDAO		
	EVERGREEN MARINE (UK) - FEM	**EVERGREEN MARINE (UK) LTD.**	7
	QINGDAO, SHANGHAI, NINGBO, KAOHSIUNG, HONG KONG, YANTIAN, TANJONG PELEPAS, COLOMBO, ASHDOD, ALESSANDRIA, TARANTO, GENOVA, BARCELONA, VALENCIA, TARANTO, COLOMBO, TANJONG, PELEPAS, KAOHSIUNG, QINGDAO		
	ITALIA MARITTIMA - AMERIGO EXPRESS	**ITALIA MARITTIMA SPA**	7
	VALENCIA, LISBOA, NUEVA YORK, NORFOLK, SAVANNAH, MIAMI, LA VALETTA, TARANTO, LIVORNO, GENOVA, FOS		
	ITALIA MARITTIMA - FEM	**ITALIA MARITTIMA SPA**	7
	QINGDAO, SHANGHAI, NINGBO, KAOHSIUNG, HONG KONG, YANTIAN, TANJONG PELEPAS, COLOMBO, ASHDOD, ALESSANDRIA, TARANTO, GENOVA, BARCELONA, VALENCIA, TARANTO, COLOMBO, TANJONG, PELEPAS, KAOHSIUNG, QINGDAO		
GRIMALDI LOGÍSTICA ESPAÑA, S.L. Avda. del Puerto, 1 entlo. 46024 Valencia Telf: 96.306.13.00 Fax: 96.330.78.77 E-mail: grimaldi@grimaldilogistica.com	**GRIMALDI Euro Aegean &**	**GRIMALDI CIA DI NAVIGAZIONE**	2
	LIVORNO, CIVITAVECCHIA, SALERNO, PALERMO, BARCELONA, VALENCIA, SETUBAL, FOS, EL PIREO, SAVONA, MARSELLA, AMBERES, SOUTHAMPTON, PORTBURY, SHEERNESS, CORK, GOTHENBURG, ESBJERG, LA VALETTA, LIMASOL, CAGLIARI		
	GRIMALDI SHORT SEA SHIPPING - SERV.B	**GRIMALDI CIA DI NAVIGAZIONE**	3
	VALENCIA, CAGLIARI, SALERNO		
	GRIMALDI SHORT SEA SHIPPING - SERV.A	**GRIMALDI CIA DI NAVIGAZIONE**	3
	VALENCIA, LIVORNO		
HANJIN SPAIN, S.A. Dr. Lluch, 14 46011 Valencia Telf: 96.393.98.00 Fax: 96.393.97.13	**HANJIN - EMA SERVICE**	**HANJIN SHIPPING CO LTD**	7
	VALENCIA, LA VALETTA, JEDDAH, KHOR FAKKAN, SINGAPUR, SHANGHAI, YANTIAN, GENOVA, FOS		
	HANJIN - JMCS-Servicio Med-Montreal	**HANJIN SHIPPING CO LTD**	7
	VALENCIA, LIVORNO, CADIZ, LISBOA, MONTREAL		
	HANJIN - MD2	**HANJIN SHIPPING CO LTD**	7
	VALENCIA, PORT SAID, SINGAPUR, SHANGHAI, NINGBO, XIAMEN, KAOHSIUNG, SHEKOU, SINGAPUR, PORT SAID, EL PIREO, GENOVA, LA SPEZZIA, BARCELONA		
HAPAG-LLOYD SPAIN, S.L. Dr. Lluch, 2 46011 Valencia Telf: 96.324.16.30 Fax: 96.367.67.77	**HAPAG-LLOYD - JMCS-SERVICIO MED-MONTREAL**	**HAPAG-LLOYD AG**	7
	VALENCIA, LIVORNO, CADIZ, LISBOA, MONTREAL		
	HAPAG-LLOYD - MGX-MED GULF EXPRESS	**HAPAG-LLOYD AG**	7
	PORT EVERGLADES, VERACRUZ, ALTAMIRA, HOUSTON, NEW ORLEANS INTERNATIONAL , CAGLIARI, LIVORNO, GENOVA, BARCELONA, VALENCIA		
	HAPAG-LLOYD - MPS-MED PACIFIC SERVICE	**HAPAG-LLOYD AG**	10
	LOS ANGELES, VANCOUVER, PORTLAND, OAKLAND, MANZANILLO, PUERTO QUETZAL, MANZANILLO, CAUCEDO, CAGLIARI, LIVORNO, GENOVA, FOS, BARCELONA, VALENCIA, CARTAGENA		
IBESMAR-SAGEMAR, S.A. Dr. Lluch, 14/18 b 46011 Valencia Telf: 96.393.97.00 Fax: 96.393.98.31/41 Web: www.isamar.es E-mail: info@vlc.isamar.es	**SENATOR - EMA**	**SENATOR LINES GMBH**	7
	VALENCIA, LA VALETTA, JEDDAH, KHOR FAKKAN, SINGAPUR, SHANGHAI, YANTIAN, GENOVA, FOS		
INTRAMEDITERRÁNEO VALENCIA, S.A. Avda. del Puerto, 318 1º 2ª 46024 Valencia Telf: 96.331.94.40 Fax: 96.331.94.46 E-mail: intramedvalencia@intramedvalencia.es	**MEDEX TUNISIAN SERVICE**	**MEDEX CONTAINER SERVICES LTD.**	7
	VALENCIA, BARCELONA, TUNEZ, POZZALLO, LA VALETTA		
	ELKENZ - LYBIAN SERVICE	**ELKENZ DENIZCILIK NAKLIYAT LTD**	15
	VALENCIA, MISURATA, ESTAMBUL, EL DJAZAIR (ARGEL), VALENCIA		
K-LINE ESPAÑA SERV. MARIT., S.A. Avda. del Puerto, 252 46023 Valencia	**K-LINE - MD2**	**KAWASAKI KISEN KAISHA LTD**	7
	VALENCIA, PORT SAID, SINGAPUR, SHANGHAI, NINGBO, XIAMEN, KAOHSIUNG, SHEKOU, SINGAPUR, PORT SAID, EL PIREO, GENOVA, LA SPEZZIA, BARCELONA		

CONSIGNATARIO	LÍNEAS REGULARES REPRESENTADAS EN LA APV	OPERADOR BUQUE	FRECUENCIA
M.S.C. ESPAÑA-VALENCIA, S.A. Avda. del Puerto, 273 2º 3ª 46011 Valencia Telf: 96.335.91.00 Fax: 96.335.91.29 Web: www.mscvalencia.com E-mail: msc@mscvalencia.com	**MSC - CANADÁ**	**MEDITERRANEAN SHIPPING CO.**	7
	VALENCIA, MONTREAL, VALENCIA		
	MSC - FAR EAST - DRAGON SERVICE	**MEDITERRANEAN SHIPPING CO.**	7
	EL PIREO, GIOIA TAURO, NAPOLES, LA SPEZZIA, FOS, BARCELONA,VALENCIA, JEDDAH, SALALAH		
	MSC - FAR EAST - JADE SERVICE	**MEDITERRANEAN SHIPPING CO.**	7
	VALENCIA, GIOIA TAURO, SUEZ, SALALAH, JEBEL ALI, SINGAPUR		
	MSC - INDIAN OCEAN - AUSTRALIA	**MEDITERRANEAN SHIPPING CO.**	7
	AMBERES, FELIXSTOWE, EL HAVRE, VALENCIA, FOS, LA SPEZZIA,NAPOLES, PORT SAID, POINTE DES GALETS, PORT LOUIS, MELBURNE, SYDNEY, TAURANGA, WELLINGTON, ADELAIDE		
	MSC - MAGHREB SERVICE	**MEDITERRANEAN SHIPPING CO.**	7
	VALENCIA, BARCELONA, MARSELLA, CASABLANCA, TUNEZ, BEJAIA,SKIKDA, ORAN, EL DJAZAIR (ARGEL)		
	MSC - NWC TO I/PAK SERVICE	**MEDITERRANEAN SHIPPING CO.**	7
	AMBERES, FELIXSTOWE, PORT SAID, SUEZ, SALALAH, MUNDRA, NHAVA SHEVA, JEDDAH, GIOIA TAURO, VALENCIA		
	MSC - NWC-EAST MED SERVICE	**MEDITERRANEAN SHIPPING CO.**	7
	FELIXSTOWE, AMBERES, EL HAVRE, VALENCIA, LIMASOL, ASHDOD,ALEJANDRIA, MERSIN, HAIFA		
	MSC - SPAIN, PORTUGAL-IRISH SEA SERVICE	**MEDITERRANEAN SHIPPING CO.**	7
	VALENCIA, CADIZ, SINES, LEIXOES, VIGO, AMBERES, DUBLIN, PORTBURY		
	MSC - UNITED STATES - GULF	**MEDITERRANEAN SHIPPING CO.**	7
	VALENCIA, SINES, FREEPORT, VERACRUZ, ALTAMIRA, HOUSTON,PORT EVERGLADES, FREEPORT, SAVANNAH, BARCELONA		
	MSC - UNITED STATES-NORTH ATLANTIC	**MEDITERRANEAN SHIPPING CO.**	7
	VALENCIA, NAPOLES, LA SPEZZIA, SINES, BOSTON, NUEVA YORK,BALTIMORE, NORFOLK		
	MSC - WEST AFRICA SERVICE	**MEDITERRANEAN SHIPPING CO.**	7
	FOS, LA SPEZZIA, VALENCIA, LAS PALMAS DE GRAN CANAR., LOME,ABIDJAN, LAGOS, DOUALA		
	MSC - WEST MED TO GREECE/TURKEY	**MEDITERRANEAN SHIPPING CO.**	7
	VALENCIA, BARCELONA, EL PIREO, ESTAMBUL, GEBZE, GEMLIK, IZMIR		
MAC ANDREWS, S.A. Dr. J.J. Dómine, 1 4º 46011 Valencia Telf: 96.324.14.00 Fax: 96.324.14.01 Web: www.macandrews.net E-mail: valencia@macabdrews.net	**DELMAS MED AFRICA RORO SERVICE**	**DELMAS**	10
	VALENCIA, BARCELONA, MARSELLA, GENOVA, LIVORNO, LA VALETTA, TANGER, DAKAR, CONAKRY, ABIDJAN, SAN PEDRO, TEMA, TINCAN/LAGOS, LIBREVILLE, PORT GENTIL, DOUALA, BATA, MALABO		
MARÍTIMA DÁVILA VALENCIA, S.A. Plza. Armada Española, 2-3º-3ª 46011 Valencia Telf: 96.367.39.58/96.316.48.00 Fax: 96.367.39.00 Web: www.mdavila.com E-mail: mdvalencia@val.mdavila.com	**BROINTERMED**	**BROINTERMED LTD**	14
	VALENCIA, EL DJAZAIR (ARGEL), ORAN		
	TURKON LINE	**TURKON CONTAINER LINE**	3
	ESTAMBUL, IZMIR, GEMLIK, FELIXSTOWE, HAMBURGO, AMBERES, VALENCIA		
MARÍTIMA DEL MEDITERRÁNEO, S.A. Ed. Las Artes III Pza. Bandas de Música de la CV, 11 1º 6ª 46013 Valencia Telf: 96.324.12.50 Fax: 96.324.12.75 Web: www.marmedsa.com E-mail: mdmcustserv@mdmval.marmedsa.com	**DOLE OCEAN CARGO EXPRESS**	**DOLE OCEAN CARGO EXPRESS**	9
	SAN JUAN DE PUERTO RICO, SAN JOSE, GUAYAQUIL		
	IBERIA SERVICE	**UNITED FEEDER SERVICES LTD**	7
	CAGLIARI, BARCELONA, VALENCIA, BILBAO, VIGO, LEIXOES		
	MAERSK - Europe Far East (AE8)	**MAERSK LINE**	7
	SHANGHAI, KAOHSIUNG, XIAMEN, SHEKOU, HONG KONG, TANJONG PELEPAS, SUEZ, PORT SAID, VALENCIA, SOUTHAMPTON, EL HAVRE, HAMBURGO, ROTTERDAM, PORT KELANG, SINGAPUR, NINGBO		
	MAERSK - Europe Far East (AE10)	**MAERSK LINE**	7
	SHANGHAI, KAOHSIUNG, SHEKOU, YANTIAN, FELIXSTOWE, ZEEBRUGE, DUNKERQUE, MALAGA, VALENCIA, TANGER, MINA RAYSUT (SALALAH), COLOMBO		
	MAERSK - Europe Far East (AE5)	**MAERSK LINE**	3
	VALENCIA, ALGECIRAS, MALAGA, GIOIA TAURO, HAYDARPASA, THESSALONICA (SALONICA), PORT SAID, SUEZ, JEDDAH, TANJONG, PELEPAS, KAOHSIUNG, HONG KONG, YANTIAN, LOS ANGELES, TACOMA		
	MAERSK - MED-EEUU	**MAERSK LINE**	15
	ALEJANDRIA, ASHDOD, VALENCIA, FELIXSTOWE, ROTTERDAM, BREMERHAVEN, TANGER, GIOIA TAURO		
	MAERSK - Serv. MED CARIBE	**MAERSK LINE**	7
	ALGECIRAS, VALENCIA, FOS, LIVORNO, SETE, GENOVA, BARCELONA, ALGECIRAS, POINTE A PITRE, FORT DE FRANCE, SAN JUAN DE PUERTO RICO, RIO HAINA, MANZANILLO, CARTAGENA, PUERTO CABELLO, LA GUAYRA, FORT DE FRANCE, BASSETERRE		
	MAERSK - Servicio Feeder	**MAERSK LINE**	7
	CARTAGENA, ALGECIRAS, MELILLA, VALENCIA		
	MARUBA - Servicio SEAGULL	**MARUBA SCA**	7
	VADO LIGURE, LIVORNO, FOS, BARCELONA, RIO DE JANEIRO, SANTOS, PARANAGUA, RIO GRANDE, BUENOS AIRES, MONTEVIDEO, SAO FRANCISCO DO SUL, PECEM, LAS PALMAS DE GRAN CANAR., VALENCIA		
	WESTMED - EASTMED	**UNITED FEEDER SERVICES LTD**	7
	CAGLIARI, BARCELONA, VALENCIA, BILBAO, VIGO, LEIXOES		

CONSIGNATARIO	LÍNEAS REGULARES REPRESENTADAS EN LA APV	OPERADOR BUQUE	FRECUENCIA
MILLER VALENCIA, S.A. Paseo de Caro, s/n 46024 Valencia Telf: 96.306.03.80 Fax: 96.306.02.45 Web: www.grupoboluda.com E-mail: tmontanana@pinillos.com	**BOLUDA CANARIAS**	**BOLUDA LINES, S.A.**	7
	VALENCIA, LAS PALMAS DE GRAN CANAR, ARRECIFE DE LANZAROTE, PUERTO ROSARIO, SANTA CRUZ DE TENERIFE, SANTA CRUZ DE LA PALMA, ALICANTE, BARCELONA		
ODIEL LEVANTE, S.L. Avd. Francia, 161-bajo 46024 Valencia Telf: 96.331.82.10 Fax: 96.331.96.55 Web: www.odiel-levante.com E-mail: info@odiel-levante.com	**CTE-SERVICIO CANARIAS**	**CIA. TRASATLANTICA ESPAÑOLA SA**	3
	VALENCIA, BARCELONA, SANTA CRUZ DE TENERIFE, LAS PALMAS DE GRAN CANARIA		
ORIENT OVERSEAS CONTAINER LINE Cortes Valencianas, 41 46015 Valencia	**OOCL - GRAND ALLIANCE**	**ORIENT OVERSEAS CONTAINER LINE**	7
	VALENCIA, DAMIETTA, SINGAPUR, HONG KONG, BUSAN, SHANGHAI, NINGBO, SHEKOU		
ROCA MONZO, S.A. Dr. J.J. Dómine, 18-2ª 46011 Valencia Telf: 96.399.31.00 Fax: 96.399.31.28 Web: www.rocamonzo.com E-mail: rocamonzo@rocamonzo.com	**UASC - EMA SERVICE**	**UNITED ARAB SHIPPING CO.(SAG)**	7
	VALENCIA, LA VALETTA, JEDDAH, KHOR FAKKAN, SINGAPUR, SHANGHAI, YANTIAN, GENOVA, FOS		
	UASC - MIX	**UNITED ARAB SHIPPING CO.(SAG)**	7
	VALENCIA, NUEVA YORK, NORFOLK, SAVANNAH, EL DEKHEILA, LA VALETTA, JEDDAH, KHOR FAKKAN, PIPAVAV, NHAVA SHEVA, JEBEL ALI, ALEJANDRIA, LA SPEZZIA, BARCELONA, GENOVA, FOS		
ROMEU Y CIA., S.A. José Aguirre, 40 6º 46011 Valencia Telf: 96.398.41.00 Fax: 96.367.16.29 E-mail: romeuvlc@romeuycia.com	**AGREXCO - EAST-MED**	**AGREXCO AGRICULTURAL EXPORT CO**	7
	VALENCIA, ASHDOD, MARSELLA, HAIFA		
TRANSBULL VALENCIA, S.L. Avda. M. Soto Ingeniero, 15-1ª 46024 Valencia Telf: 96.316.42.00 Fax: 96.316.42.22 Web: www.transbull.es E-mail: transbull@transbull.es	**COMANAV**	**COMANAV (COMPAGNIE MAROCAINE D**	7
	VALENCIA, TANGER, CASABLANCA, AGADIR		
	NORDANA LINE	**NORDANA LINE**	14
	VALENCIA, LA GUAYRA, PUERTO CABELLO, RIO HAINA, PUERTO LIMON, PUERTO CORTES, SANTO TOMAS DE CASTILLA, VERACRUZ, HOUSTON		
TRANSCOMA, S.A. Dr. J.J. Dómine, 1 7º 46011 Valencia Telf: 96.316.46.00 Fax: 96.367.43.39 Web: www.transcoma.es E-mail: valencia@transcoma.es	**MOL - GRAND ALLIANCE**	**MITSUI O.S.K. LINES LTD.**	7
	VALENCIA, DAMIETTA, SINGAPUR, HONG KONG, BUSAN, SHANGHAI, NINGBO, SHEKOU		
TRANSITAINER, S.A. Dr. J.J. Dómine 18 7º 19ª 46011 Valencia Telf: 96.316.42.60 Fax: 96.316.40.28 Web: www.transitainer.com E-mail: mluque@transitainer.com	**CCL - Servicio CAM**	**COSTA CONTAINER LINES SPA**	7
	LISBOA, VADO LIGURE, BARCELONA, VALENCIA, LA GUAYRA, PUERTO CABELLO, CARTAGENA, PUERTO LIMON, RIO HAINA, LISBOA		
	CCL - Servicio CCM	**COSTA CONTAINER LINES SPA**	10
	BARCELONA, LIVORNO, VADO LIGURE, BARCELONA, VALENCIA, LISBOA, HALIFAX, LA HABANA, SANTO TOMAS DE CASTILLA, KINGSTON, RIO HAINA, BARCELONA		
	CCL - Servicio Seagull	**COSTA CONTAINER LINES SPA**	7
	VADO LIGURE, LIVORNO, FOS, BARCELONA, RIO DE JANEIRO, SANTOS, PARANAGUA, RIO GRANDE, BUENOS AIRES, MONTEVIDEO, SAO FRANCISCO DO SUL, PECEM, LAS PALMAS DE GRAN CANAR, VALENCIA		
TRANSOCEAN TRANSITS, S.L. Dr. J.J Dómine, 9-1ª 46011 Valencia Telf: 96.324.21.02 Fax: 96.324.21.49 E-mail: mgm2@totspain.com	**NISA - Servicio Argel**	**NISA NAVEGACION SA**	7
	VALENCIA, BARCELONA, ARGEL, ORAN, MARSELLA		
	NISA - SERVICIO CANARIAS	**NISA NAVEGACION SA**	3
	VALENCIA, BARCELONA, ALICANTE, ALGECIRAS, LAS PALMAS DE GRAN CANARIA, SANTA CRUZ DE TENERIFE, CASABLANCA		
VAPORES SUARDIAZ VALENCIA, S.A. Dr. Lluch, 26 46011 Valencia Telf: 96.367.29.00 Fax: 96.367.14.39 Web: www.suardiaz.com E-mail: foraa@suardiaz.com	**IMTC - SERVICIO EMES**	**INTERNATIONAL MARITIME TRANSP.**	3
	BARCELONA, VALENCIA, LAS PALMAS DE GRAN CANAR, SANTA CRUZ DE TENERIFE		
WEC LINES ESPAÑA, S.L.U. Avda. del Puerto, 241-2ª 46011 Valencia Telf: 96.316.46.46	**HOLLAND - IBERICA EXPRESS SERVICE**	**HOLLAND MAAS SHIPPING BV**	7
	VALENCIA, CASABLANCA, BARCELONA		
	HOLLAND - Servicio CANARIAS	**HOLLAND MAAS SHIPPING BV**	7
	VALENCIA, LAS PALMAS DE GRAN CANAR, SANTA CRUZ DE TENERIFE, ARRECIFE DE LANZAROTE		

7.2 LÍNEAS POR CONSIGNATARIO Y OPERADOR, CON INDICACIÓN DEL ÁREA GEOGRÁFICA

Consignatario/Línea Regular	Operador	AFRICA OCCIDENTAL	CANADÁ-EEUU (ATLÁNTICO NORTE-GRANDES LAGOS)	CANADÁ-U.S.A. (PACÍFICO)	CENTRO Y SUDAMERICA (PACÍFICO)	EEUU, GOLFO DE MÉJICO, CARIBE Y CENTRO AMERICA	ESPAÑA	EUROPA ATLÁNTICA Y BÁLTICO	GOLFO PÉRSICO, MAR ROJO, ÍNDICO Y ÁFRICA SUR-ESTE	LEJANO ORIENTE, AUSTARLIA, NUEVA ZELANDA E I. PACÍFICO	MEDITERRÁNEO Y MAR NEGRO	SUDAMERICA (ATLANTICO)
A. PÉREZ Y CIA, S.L.												
MELFI Servicio MEDCARIBE	MELFI MARINE CORP. S.A.		•			•						
X-PRESS - IBX	X-PRESS CONTAINER LINE (UK)LTD	•	•	•		•	•	•		•	•	
X-PRESS - SPX	X-PRESS CONTAINER LINE (UK)LTD						•				•	
X-PRESS - STX	X-PRESS CONTAINER LINE (UK)LTD						•				•	
X-PRESS - WAX	X-PRESS CONTAINER LINE (UK)LTD	•	•			•	•		•	•	•	•
X-PRESS - WMX	X-PRESS CONTAINER LINE (UK)LTD										•	
ZIM - NEW SIRIUS	ZIM INTEGRATED SHIPPING S. LTD	•						•			•	•
AGENCIA MARÍTIMA EVGE VALENCIA												
MARFRET - MEDCARIBE	COMPAGNIE MARITIME MARFRET				•	•				•	•	•
NORDANA LINE USA/MED	NORDANA LINE				•	•					•	
AGENCIA MARÍTIMA SEA SPAIN, S.A.												
BULCON	BULCON (NAVIG.MTME. BULGARE)										•	
IRISL - AMX1	ISLAMIC REP. OF IRAN SHIPPING							•	•	•	•	
AGUNSA EUROPA, S.A.												
CCNI - MEDSAP	CIA CHILENA NAV. INTEROCEANICA				•	•			•	•	•	
AMERICAN PRESDNT LN LTD SC EPÑ												
APL - GRAND ALLIANCE	AMERICAN PRESIDENT LINES LTD.									•	•	
BERGE MARÍTIMA, S.A.												
HAMBURG SUD - CAMS SERVICE	HAMBURG SUD				•	•					•	•
HAMBURG SUD - CCMS SERVICE	HAMBURG SUD				•	•					•	•
HAMBURG SUD - EMSR SERVICE	HAMBURG SUD							•			•	•
HAMBURG SUD - TUVA SERVICE	HAMBURG SUD							•			•	•
BERGE MARÍTIMA, S.L.												
HAMBURG SUD - NEW SIRIUS	HAMBURG SUD	•			•	•		•			•	•
HAMBURG SUD - Servicio EMNR	HAMBURG SUD							•				
UECC - GB-BE-SAGUNTO	UNITED EUROPEAN CAR CARRIES										•	
CAMAR AGENCIAS MARÍTIMAS, S.L.												
YANG MING - MD2	YANGMING MARINE TRANSPORT CORP									•		
CASOCOBOS, S.A.												
NEPTUNE LINES	NEPTUNE SHIPPING AGENCIES LTD										•	
CHINA SHIPPING (SPAIN) AG., S.L.												
CHINA SHIPPING - AEX1	CHINA SHIP. CONT. LINES(HONG KON						•	•		•	•	
CHINA SHIPPING - AMX1	CHINA SHIP. CONT. LINES(HONG KON								•	•	•	
CIA. SUDAMERICANA VAP.A.M., S.L.												
CIA LIBRA DO NAVEGAÇAO - NEW SIRIUS	COMPANHIA LIBRA DE NAVEGAÇAO	•									•	•
CSAV - MEDSAP	CIA. SUDAMERICANA DE VAPORES			•	•	•			•	•	•	•
NORASIA - IMEX	NORASIA CONTAINER LINES LTD.							•	•	•	•	•
CIA. TRASMEDITERRÁNEA, S.A.												
TRASMEDITERRÁNEA-SERVICIO BALEARES	CIA. TRASMEDITERRÁNEA, S. A.						•					
CMA CGM IBÉRICA, S.A.												
CMA-CGM - AMERIGO EXPRESS	CMA-CGM SA		•			•					•	
CMA-CGM - MEDCARIBE	CMA-CGM SA				•	•	•			•	•	•
CMA-CGM - MEDITERRANEAN CLUB EXPRESS	CMA-CGM SA	•	•	•				•	•	•	•	
CMA-CGM - NEW SIRIUS	CMA-CGM SA	•					•				•	•

Consignatario/Línea Regular	Operador	AFRICA OCCIDENTAL	CANADÁ-EEUU (ATLÁNTICO NORTE-GRANDES LAGOS)	CANADA-U.S.A. (PACIFICO)	CENTRO Y SUDAMERICA (PACIFICO)	EEUU, GOLFO DE MÉJICO, CARIBE Y CENTRO AMÉRICA	ESPAÑA	EUROPA ATLÁNTICA Y BÁLTICO	GOLFO PÉRSICO, MAR ROJO, ÍNDICO Y ÁFRICA SUR-ESTE	LEJANO ORIENTE, AUSTARLIA, NUEVA ZELANDA E I. PACÍFICO	MEDITERRÁNEO Y MAR NEGRO	SUDAMERICA (ATLANTICO)
COMANAV - NAF (North Africa)	COMANAV (COMPAGNIE MAROCAINE D										•	
COMBALIA AGENCIA MARÍTIMA, S.A.												
NYK - GRAND ALLIANCE	NIPPON YUSEN KAISHA (NYK LINE)					•	•		•	•	•	
CONSIG. MAR. Y LOGÍSTICA S.L.												
MARGUISA - EASTAFRICA	MARGUISA	•										
CONSIGNACIONES MTMAS. INT., S.A.												
EMES - MEDITERRÁNEO/NORTE DE ÁFRICA	ARKAS CONTAINER TRANSPORT S.A.	•			•	•	•	•	•	•	•	•
CONTENEMAR VALENCIA, S.A.												
CONTELINES (CANARIAS)	CONTENEMAR, S.A.						•				•	
ISCOMAR (ARGEL)	ISCOMAR S.A										•	
ISCOMAR (BALEARES)	ISCOMAR S.A						•					
COSCO IBERIA, S.A.												
COSCO - AMX	COSCO CONTAINER LINES LTD	•	•				•			•	•	
COSCO - MD2	COSCO CONTAINER LINES LTD									•		
DEEP SEA SHIPPING, S.L.												
MISC - GRAND ALLIANCE	MALASYAN INTER.SHIPPING CO.BHD								•	•	•	
EUROLINEAS MARÍTIMAS, S.A.												
BALEARIA-SERVICIO ROPAX PALMA	EUROLINEAS MARITIMAS S.A.						•					
EVERGREEN SHIPPING SPAIN, S.L.												
EVERGREEN MARINE (SINGAPORE) - FEM	EVERGREEN MARINE(SINGAPORE)LTD		•					•	•	•	•	
EVERGREEN MARINE (TW) - FEM	EVERGREEN MARINE CORP (TW)LTD					•		•	•	•	•	
EVERGREEN MARINE (UK) - FEM	EVERGREEN MARINE (UK) LTD.								•	•		
ITALIA MARITTIMA - AMERIGO EXPRESS	ITALIA MARITTIMA SPA		•			•					•	
ITALIA MARITTIMA - FEM	ITALIA MARITTIMA SPA								•	•	•	
GRIMALDI LOGÍSTICA ESPAÑA, S.L.												
GRIMALDI - EURO AEGEAN&	GRIMALDI CIA DI NAVIGAZIONE						•	•			•	
GRIMALDI - SHORT SEA SERVICE A	GRIMALDI CIA DI NAVIGAZIONE										•	
GRIMALDI - SHORT SEA SERVICE B	GRIMALDI CIA DI NAVIGAZIONE							•			•	
HANJIN SPAIN, S.A.												
HANJIN - EMA Service	HANJIN SHIPPING CO LTD		•	•		•	•		•	•	•	
HANJIN - JMCS-Servicio Med-Montreal	HANJIN SHIPPING CO LTD		•	•							•	
HANJIN - MD2	HANJIN SHIPPING CO LTD									•		
HAPAG-LLOYD SPAIN, S.L.												
HAPAG-LLOYD - JMCS-SERVICIO MED-MONTREAL	HAPAG-LLOYD AG		•	•	•	•	•	•	•	•	•	•
HAPAG-LLOYD - MGX-MED GULF EXPRESS	HAPAG-LLOYD AG		•			•	•			•	•	
HAPAG-LLOYD - MPS-MED PACIFIC SERVICE	HAPAG-LLOYD AG		•	•	•	•		•	•	•	•	•
IBESMAR-SAGEMAR, S.A.												
SENATOR - EMA	SENATOR LINES GMBH								•	•		
INTRAMEDITERRÁNEO VALENCIA, S.A.												
ELKENZ - LYBIAN SERVICE	ELKENZ DENIZCILIK NAKLIYAT LTD										•	
MEDEX TUNISIAN SERVICE	MEDEX CONTAINER SERVICES LTD.						•				•	
K-LINE ESPAÑA SERV. MARIT., S.A.												
K-LINE - MD2	KAWASAKI KISEN KAISHA LTD									•		
M.S.C. ESPAÑA-VALENCIA, S.A.												
MSC - CANADÁ	MEDITERRANEAN SHIPPING CO.	•	•			•	•	•	•	•	•	
MSC - FAR EAST - DRAGON SERVICE	MEDITERRANEAN SHIPPING CO.	•	•	•	•	•	•	•	•	•	•	•
MSC - FAR EAST - JADE SERVICE	MEDITERRANEAN SHIPPING CO.							•	•	•	•	

Consignatario/Línea Regular	Operador	AFRICA OCCIDENTAL	CANADÁ-EEUU (ATLÁNTICO NORTE-GRANDES LAGOS)	CANADA-U.S.A. (PACIFICO)	CENTRO Y SUDAMERICA (PACIFICO)	EEUU, GOLFO DE MÉJICO, CARIBE Y CENTRO AMÉRICA	ESPAÑA	EUROPA ATLÁNTICA Y BÁLTICO	GOLFO PÉRSICO, MAR ROJO, ÍNDICO Y ÁFRICA SUR-ESTE	LEJANO ORIENTE, AUSTARLIA, NUEVA ZELANDA E I. PACÍFICO	MEDITERRÁNEO Y MAR NEGRO	SUDAMERICA (ATLANTICO)
MSC - INDIAN OCEAN - AUSTRALIA	MEDITERRANEAN SHIPPING CO.	•	•	•	•	•	•	•	•	•	•	•
MSC - MAGHREB SERVICE	MEDITERRANEAN SHIPPING CO.		•				•	•			•	
MSC - NWC-EAST MED SERVICE	MEDITERRANEAN SHIPPING CO.							•			•	
MSC - NWC TO I/PAK SERVICE	MEDITERRANEAN SHIPPING CO.	•	•	•	•	•	•	•	•	•	•	•
MSC - SPAIN, PORTUGAL-IRISH SEA SERVICE	MEDITERRANEAN SHIPPING CO.	•	•	•	•	•	•	•	•	•	•	•
MSC - UNITED STATES - GULF	MEDITERRANEAN SHIPPING CO.	•	•	•	•	•	•	•	•	•	•	•
MSC - UNITED STATES-NORTH ATLANTIC	MEDITERRANEAN SHIPPING CO.										•	
MSC - WEST AFRICA SERVICE	MEDITERRANEAN SHIPPING CO.	•	•	•	•	•	•	•	•	•	•	•
MSC - WEST MED TO GREECE/TURKEY	MEDITERRANEAN SHIPPING CO.				•		•	•	•	•	•	
MACANDREWS, S.A.												
DELMAS - ÁFRICA OCCIDENTAL	DELMAS	•					•				•	
MARÍTIMA DÁVILA VALENCIA, S.A.												
BROINTERMED	BROINTERMED LTD										•	
TURKON LINE	TURKON CONTAINER LINE							•			•	•
MARITIMA DEL MEDITERRANEO, S.A.												
DOLE OCEAN CARGO EXPRESS	DOLE OCEAN CARGO EXPRESS				•	•						
IBERIA SERVICE	UNITED FEEDER SERVICES, LTD										•	
MAERSK - AE6-FAR EAST	MAERSK LINE	•	•		•	•	•	•	•	•	•	•
MAERSK - F03-FEEDER	MAERSK LINE	•			•	•		•	•	•	•	•
MARUBA - NEW SIRIUS	MARUBA SCA											•
MILLER VALENCIA, S.A.												
BOLUDA CANARIAS	BOLUDA LINES, S.A.	•					•		•		•	
ODIEL LEVANTE, S.L.												
CTE - Servicio Canarias	CIA. TRASATLÁNTICA ESPAÑOLA, SA						•					
ORIENT OVERSEAS CONTAINER LINE												
OOCL - GRAND ALLIANCE	ORIENT OVERSEAS CONTAINER LINE									•	•	
ROCA MONZO, S.A.												
UASC - EMA	UNITED ARAB SHIPP. CO. (S.A.G.)								•	•	•	
UASC - MIX	UNITED ARAB SHIPP. CO. (S.A.G.)		•	•		•	•		•	•	•	
ROMEU Y CIA., S.A.												
AGREXCO - EAST-MED	AGREXCO AGRICULTURAL EXPORT CO										•	
TRANSBULL VALENCIA, S.L.												
NORDANA LINE S SERVICE	NORDANA LINE				•							
TRANSCOMA, S.A.												
MOL - GRAND ALLIANCE	MITSUI O.S.K. LINES LTD.								•	•	•	
TRANSITAINER, S.A.												
CCL - Servicio CAM	COSTA CONTAINER LINES SPA					•					•	
CCL - Servicio CCM	COSTA CONTAINER LINES SPA										•	
CCL - Servicio SEAGULL	COSTA CONTAINER LINES SPA										•	
TRANSOCEAN TRANSITS, S.L.												
NISA - Servicio Argel	NISA NAVEGACION SA										•	
NISA - SERVICIO CANARIAS	NISA NAVEGACION SA	•					•				•	
VAPORES SUARDIAZ VALENCIA, S.A.												
IMTC - SERVICIO EMES	INTERNATIONAL MARITIME TRANSP.	•									•	
WEC LINES ESPAÑA, S.L.U.												
HOLLAND - Servicio CANARIAS	HOLLAND MAAS SHIPPING BV						•		•			
IBERICA EXPRESS LINE (IBEX)	HOLLAND MAAS SHIPPING BV	•				•	•		•		•	•

7.3 SERVICIOS OFRECIDOS POR CONSIGNATARIOS, CON INDICACIÓN DEL PAÍS

A. PÉREZ Y CIA, S.L. Avda. Manuel Soto Ingeniero, 15 46024 Valencia Telf: 96.367.68.00 Fax: 96.367.44.50 Web: www.perezycia.com E-mail: valencia@perezycia.com	ALEMANIA, ANTILLAS HO., ARGELIA, ARGENTINA, AUSTRALIA, BANGLADESH, BARBADOS, BELIZE, BIRMANIA, BRASIL, BULGARIA, CABO VERDE, CANADA, CAYMAN ISLAS, CHINA, CHIPRE, COLOMBIA, COREA DE SUR, COSTA MARFIL, COSTA RICA, CUBA, DAHOMEY-BEN., DJIBOUTI, EE.UU., EGIPTO, ESPAÑA, FILIPINAS, FINLANDIA, FRANCIA, GEORGIA, GHANA, GIBRALTAR, GRECIA, GUATEMALA, GUINEA-CONAK., HAITI, HOLANDA, HONDURAS, HONG-KONG, INDIA, INDONESIA, IRLANDA, ISLANDIA, ISRAEL, ITALIA, JAMAICA, JAPON, KENIA, MALASIA, MARRUECOS, MEJICO, NIGERIA, NORUEGA, NUE. ZELANDA, PANAMA, PARAGUAY, PORTUGAL, PUERTO RICO, R. DOMINICANA, REINO UNIDO, REP. SUDAFR., RUMANIA, RUSIA, SANTA, LUCIA, SENEGAL, SINGAPUR, SRI LANKA, SUECIA, SURINAM, TAIWAN, TANZANIA, THAILANDIA, TRINIDAD-TOBAGO, TUNEZ, TURQUIA, U.E. ARABES, UCRANIA, URUGUAY, VENEZUELA, VIETNAM, SERBIA, Y MONTENEGRO
AALOG 31 GTP IX/31 Campamento, s/n 46980 Paterna Telf: 96.138.22.50	GRECIA, LIBANO
AGENCIA MARIT. CONDEMINAS, S.A. Dr. J.J. Dómine, 1- 2ºA 46011 Valencia Telf:96.316.42.62 Fax: 96.316.46.43 E-mail: amc.vlc@amcondeminas.com	ALEMANIA, BANGLADESH, ESPAÑA, FINLANDIA, INDIA, ITALIA, LITUANIA, NORUEGA, POLONIA, REINO UNIDO, SRI LANKA, SUECIA
AGENCIA MARÍTIMA EVGE VALENCIA, S.L. Avda. Manuel Soto Ingeniero, 15-3º 46024 Valencia Telf: 96.324.59.00 Fax: 96.367.29.21 E-mail: evgevlc@evgevalencia.es	ANTILLAS, HO., ARGENTINA, BRASIL, COLOMBIA, EGIPTO, ESPAÑA, FINLANDIA, FRANCIA, GRECIA, ISRAEL, ITALIA, JAPON, LIBANO, MALTA, MARRUECOS, N., CALEDONIA, NUE. ZELANDA, PANAMA, PORTUGAL, R. DOMINICANA, RUSIA, SOCIEDAD IS. TURQUIA, URUGUAY, VENEZUELA, GUADALUPE-FR, GUYANA FRAN., MARTINICA (FR)
AGENCIA MARÍTIMA SEA SPAIN, S.A. Dr. Lluch, 2-5º 46011 Valencia Telf: 96.316.49.00 Fax: 96.367.51.65 Web: www.seaspain.com E-mail: ssp.vlc@seaspain.com	ALEMANIA, ARABIA SAUDI, ARGELIA, BAHRAIN, BANGLADESH, BELGICA, BULGARIA, CHINA, COREA DE SUR, EGIPTO, ESPAÑA, FRANCIA, HOLANDA, HONG-KONG, INDIA, INDONESIA, IRAN, IRAQ, ITALIA, JAPON, JORDANIA, KUWAIT, LIBANO, LIBIA, MALASIA, MALTA, MARRUECOS, PAKISTAN, PORTUGAL, QATAR, RUMANIA, RUSIA, SIRIA, SUDAN, THAILANDIA, TRINIDAD-TOBAGO, TUNEZ, TURQUIA, U.E. ARABES, UCRANIA, VENEZUELA, VIETNAM
AGUNSA EUROPA, S.A. Francisco Cubells, 52 bajo 46011 Valencia Telf: 96.331.90.08 Fax: 96.330.84.62	CHILE, COLOMBIA, COSTA RICA, EE.UU., ECUADOR, ESPAÑA, GRECIA, HONDURAS, ISRAEL, ITALIA, MEJICO, PANAMA, PERU, PORTUGAL, PUERTO RICO, R. DOMINICANA, TURQUIA, VENEZUELA
AMERICAN PRESDNT LN LTD SC EPÑ Cirilo Amorós, 6-2ª Dpo. 36 46004 Valencia Telf: 96.353.26.23 Fax: 96.353.26.68	ARABIA SAUDI, AUSTRALIA, BIRMANIA, CHINA, COREA DE SUR, EE.UU., EGIPTO, ESPAÑA, FILIPINAS, FRANCIA, HONG-KONG, INDIA, INDONESIA, ITALIA, JAPON, MALASIA, MALTA, PAKISTAN, PORTUGAL, REINO UNIDO, RUSIA, SINGAPUR, TAIWAN, THAILANDIA, TURQUIA, VIETNAM,
AROLA, ADUANAS Y CONSIG, S.L. Francisco Cubells, 52 3 8 46011 Valencia Telf: 96.324.23.90 Fax: 96.367.16.25 Web: www.arola.com E-mail: vagency@arola.com	ALEMANIA, ARGENTINA, BRASIL, BULGARIA, CROACIA, ESLOVENIA, FRANCIA, HUNGRIA, LITUANIA, POLONIA, REINO UNIDO, RUMANIA, SERBIA Y MONTENEGRO, TUNEZ, UCRANIA
BARWIL SHIPS SERVICES, S.L. Parcela 31 Pol. Ind. Ingruinsa 46520 Puerto de Sagunto	QATAR
BERGE MARÍTIMA, S.A. José Aguirre, 40 46011 Valencia Telf: 96.324.10.40 Fax: 96.316.42.65 Web: www.berge-m.es E-mail: consignacion.vlc@berge-m.es	ALEMANIA, ANGOLA, ARGELIA, ARGENTINA, AUSTRALIA, BELGICA, BRASIL, CABO VERDE, CANADA, CHILE, CHINA, COLOMBIA, COSTA RICA, CROACIA, CUBA, ECUADOR, EGIPTO, ESPAÑA, FINLANDIA, FRANCIA, GEORGIA, GRECIA, GUATEMALA, HOLANDA, INDIA, IRLANDA, ISRAEL, ITALIA, LIBANO, MALTA, MARRUECOS, MEJICO, MONACO, NORUEGA, PANAMA, PARAGUAY, PERU, POLONIA, PORTUGAL, R. DOMINICANA, REINO UNIDO, REP. SUDAFRICA, RUMANIA, SIRIA, SUECIA, TUNEZ, TURQUIA, U.E. ARABES, UCRANIA, URUGUAY, VENEZUELA, GUINEA-BISSA
BERGÉ MARÍTIMA, S.L. José Aguirre, 40 46011 Valencia Telf: 96.324.10.40 Fax: 96.316.42.65 Web: www.berge-m.es E-mail: consignacion.vlc@berge-m.es	ANTIGUA Y BA., ARABIA SAUDI, COREA DE SUR, R. DOMINICANA, REP. SUDAFRICA, TRINIDAD-TOBAGO, GUINEA-BISSA, GRECIA, LIBANO, ALEMANIA, ESPAÑA, FINLANDIA, INDIA, ITALIA, LITUANIA, NORUEGA, POLONIA, REINO UNIDO, SUECIA, ARGENTINA, BRASIL, COLOMBIA, EGIPTO, FRANCIA, ISRAEL, JAPON, LIBIA, MALTA, MARRUECOS, PANAMA, PORTUGAL, QATAR, THAILANDIA, TURQUIA, URUGUAY, VENEZUELA, BELGICA, BULGARIA, CHILE, CHINA, EE.UU., HOLANDA, INDONESIA, RUMANIA, RUSIA, SINGAPUR, SIRIA, TAIWAN, TUNEZ, U.E. ARABES, VIETNAM, COSTA RICA, ECUADOR, GUATEMALA, HONDURAS, JAMAICA, MEJICO, PERU, AUSTRALIA, CANADA, CHIPRE, CUBA, KENIA, MONACO, PARAGUAY, CROACIA, ESLOVENIA, UCRANIA, ANGOLA, IRLANDA, LUXEMBURGO, TANZANIA
CAMAR AGENCIA MARÍTIMA, S.L. Avda. del Puerto, 318 1º-1ª-2ª 46011 Valencia Telf: 96.331.94.42 Fax: 96.331.94.45 E-mail: camarvlc@apdo.com	ARGELIA, ARABIA SAUDI, CHINA, COREA DE SUR, EE.UU., EGIPTO, ESPAÑA, FILIPINAS, HONG-KONG, INDIA, INDONESIA, ITALIA, JAPON, MALASIA, MARRUECOS, PAKISTAN, SINGAPUR, SRI LANKA, TAIWAN, THAILANDIA, TUNEZ, VIETNAM
CANARSHIP, S.L. Avda. del Puerto. Pol. Ind. Ingruinsa, s/n 46520 Sagunto Telf: 96.269.84.80 Fax: 96.269.84.81	NORUEGA

CASOCOBOS, S.A. Avda. 9 de Octubre, 106 46520 Puerto de Sagunto Telf: 96.267.21.58 Fax: 96.267.95.62 Web: www.berge-m.es E-mail: casocobos@consignacion.com	ALEMANIA, ANTIGUA Y BA., ARGELIA, BELGICA, CANADA, CHINA, COREA DE SUR, EE.UU., EGIPTO, ESPAÑA, FRANCIA, GRECIA, INDIA, IRLANDA, ITALIA, LIBANO, LIBIA, MARRUECOS, MEJICO, NIGERIA, PORTUGAL, QATAR, REINO UNIDO, REP. SUDAFRICA, RUMANIA, RUSIA, TAIWAN, THAILANDIA, TRINIDAD-TOBAGO, TURQUIA, UCRANIA, SERBIA Y MONTENEGRO
CESA STEVDORING, S.A. Avda. Manuel Soto Ingeniero, 15 - 2º 46024 Valencia Telf: 96.367.89.63/96.367.88.01 Fax: 96.367.71.20 Web: www.cesastv.com E-mail: admon@cesastv.com	ARUBA, AUSTRALIA, CHINA, EE.UU., FILIPINAS, FRANCIA, MARRUECOS, PORTUGAL, REP. SUDAFRICA, THAILANDIA, TURQUIA, VENEZUELA,
CHINA SHIPPING (SPAIN) AG., S.L. Reina, 10 1º, 1ª y 2ª 46011 Valencia Telf: 96.367.83.32 Fax: 96.367.70.85 Web: www.cspain.com E-mail: valencia@csspain.com	ALEMANIA, ARABIA SAUDI, ARGELIA, BANGLADESH, BELGICA, BIRMANIA, CAMBOYA, CANADA, CHINA, COREA DE SUR, EE.UU., EGIPTO, ESPAÑA, FILIPINAS, FINLANDIA, FRANCIA, GRECIA, HONG-KONG, INDONESIA, ITALIA, JAMAICA, JAPON, MALASIA, MARRUECOS, MEJICO, NORUEGA, PANAMA, POLONIA, PORTUGAL, REINO UNIDO, RUSIA, SINGAPUR, TAIWAN, THAILANDIA, U.E. ARABES, VIETNAM
CIA. SUDAMERICANA VAP.A.M., S.L. Plza. Banda de Música de la C. V. 11 46013 Valencia Telf: 96.316.40.93 Fax: 96.324.12.31	ARGELIA, ARGENTINA, BELGICA, BRASIL, CHILE, CHINA, COLOMBIA, COSTA RICA, EE.UU., ECUADOR, EGIPTO, ESPAÑA, FRANCIA, GRECIA, GUATEMALA, HAITI, HOLANDA, HONDURAS, INDIA, ISRAEL, ITALIA, JAMAICA, KUWAIT, MALTA, MARRUECOS, MEJICO, PAKISTAN, PANAMA, PARAGUAY, PERU, PORTUGAL, PUERTO RICO, R. DOMINICANA, REINO UNIDO, SENEGAL, TRINIDAD-TOBAGO, TUNEZ, TURQUIA, U.E. ARABES, URUGUAY, VENEZUELA,
CIA. TRASMEDITERRÁNEA, S.A. Muelle de Poniente 46024 Valencia Telf: 96.316.48.12 Fax: 96.316.48.58 Web: www.trasmediterranea.es E-mail: camenrr@trasmediterranea.es	ESPAÑA, ITALIA
CMA CGM IBÉRICA, S.A. Avda. del Puerto, 282-1º 46024 Valencia Telf: 96.104.20.00 Fax: 96.104.20.01 Web: www.berge-m.es	ALBANIA, ALEMANIA, ANGOLA, ANTIGUA Y BA., ANTILLAS, HO., ARABIA SAUDI, ARGELIA, ARGENTINA, ARUBA, AUSTRALIA, BAHRAIN, BANGLADESH, BARBADOS, BIRMANIA, BRASIL, BULGARIA, CAMBOYA, CANADA, CHILE, CHINA, CHIPRE, COLOMBIA, COREA DE SUR, COSTA RICA, CROACIA, CUBA, DJIBOUTI, DOMINICA, EE.UU., ECUADOR, EGIPTO, ESLOVENIA, ESPAÑA, ESTONIA, FILIPINAS, FRANCIA, GEORGIA, GRANADA, GRECIA, GUATEMALA, GUYANA, HAITI, HOLANDA, HONDURAS, HONG-KONG, INDIA, INDONESIA, IRAN, ITALIA, JAPON, JORDANIA, KENIA, KUWAIT, LETONIA, LIBANO, LIBIA, MADAGASCAR, MALASIA, MALTA, MARRUECOS, MAYOTTE, MEJICO, MOZAMBIQUE, N. CALEDONIA, NUE. ZELANDA, OMAN, PAKISTAN, PANAMA, PERU, PORTUGAL, PUERTO RICO, QATAR, R. DOMINICANA, REINO UNIDO, RUMANIA, RUSIA, SINGAPUR, SIRIA, SOCIEDAD IS., SRI, LANKA, ST. KITTS-NEV., SUDAN, SURINAM, TAIWAN, TANZANIA, THAILANDIA, TRINIDAD-TOBAGO, TUNEZ, TURQUIA, U.E. ARABES, U.S. VIRGIN I., UCRANIA, URUGUAY, VENEZUELA, VIETNAM, YEMEN, GUADALUPE-FR., GUYANA FRAN., MARTINICA (FR.), MAURICIO IS, REUNION IS., PAPUA N. GUI.
COLL MARÍTIMA, S.L. Avda. Francia, 161, 4º 51ª 46024 Valencia Telf: 96.330.47.73 Fax: 96.330.59.98 E-mail: collmaritima@collmaritima.com	REP. SUDAFRICA, TURQUIA
COMBALIA AGENCIA MARÍTIMA, S.A. Pl. Bandas de Música de la C.V., 12-bajo 46013 Valencia Telf: 96.335.04.00 Fax: 96.335.56.97	AUSTRALIA, BANGLADESH, CAMBOYA, CHINA, COREA DE SUR, EE.UU., FILIPINAS, FRANCIA, HOLANDA, HONG-KONG, INDIA, INDONESIA, JAPON, MALASIA, MARRUECOS, PAKISTAN, SINGAPUR, TAIWAN, THAILANDIA, VIETNAM
CONSIG. MAR. Y LOGÍSTICA, S.L. Dr. J.J. Dómine, 18 izquierda 46011 Valencia Telf: 96.367.47.12 Fax: 96.367.49.16 Web: www.consigmar.com E-mail: consigmar@consigmar.com	ARGELIA, CAMERUN, CONGO, COSTA MARFIL, ESPAÑA, FRANCIA, GABON, GUINEA ECUA., ITALIA, MARRUECOS
CONSIGNACIONES MTMAS. INT., S.A. Dr. J.J. Dómine, 18 46011 Valencia Telf: 96.367.47.12 Fax: 96.367.49.16 Web: www.consigmar.com E-mail: consigmar@consigmar.com	ARGELIA, AUSTRALIA, BULGARIA, CHIPRE, EGIPTO, ESPAÑA, GRECIA, ITALIA, MARRUECOS, PORTUGAL, RUMANIA, RUSIA, SIRIA, TUNEZ, TURQUIA, UCRANIA, SERBIA Y MONTENEGRO
CONTENEMAR VALENCIA, S.A. Muelle de Levante, s/n 46024 Valencia Telf: 96.324.14.50 Fax: 96.324.14.65	ARGELIA, CHINA, ESPAÑA, FRANCIA, ITALIA, MARRUECOS, PAKISTAN, TUNEZ
CONTENOSA, S.A. Arcipreste Vicente Gallart, 2 bajo 46011 Valencia Telf: 96.367.49.95 Fax: 96.367.31.40	EGIPTO, ESPAÑA, TURQUIA

COSCO IBERIA SHIP AGENCY, S.A. Plza. Armada Española, 2-1º 46011 Valencia Telf: 96.393.91.00 Fax: 96.393.91.19 Web: www.coscoiberia.com E-mail: coscoval@coscoiberia.com	ARGELIA, AUSTRALIA, BANGLADESH, BRUNEI, CAMBOYA, CHINA, COREA DE SUR, COSTA, MARFIL, EE.UU., EGIPTO, ESPAÑA, FILIPINAS, FRANCIA, GHANA, GRECIA, HONG-KONG, INDIA, INDONESIA, ITALIA, JAPON, MALASIA, NIGERIA, NUE. ZELANDA, PAKISTAN, PORTUGAL, REINO UNIDO, SINGAPUR, SRI LANKA, TAIWAN, THAILANDIA, VIETNAM
DEEP SEA SHIPPING, S.L. José Aguirre, 40 46011 Valencia Telf: 902.907.093	AUSTRALIA, BANGLADESH, CHINA, COREA DE SUR, EGIPTO, ESPAÑA, FILIPINAS, HONG-KONG, INDIA, INDONESIA, JAPON, MALASIA, NUE. ZELANDA, RUSIA, SINGAPUR, THAILANDIA, U.E. ARABES, VIETNAM
E. ERDHART Y CIA, S.A. Avda. del Puerto, 233-1º-2 46011 Valencia Telf: 96.316.43.35 Fax: 96.367.36.22 Web: www.erhardt.es E-mail:personalvalencia@erhardt.es	CHINA, COREA DE SUR
ECOSA SHIPPING, S.L. Luis Cendoya, 13 A 46520 Puerto de Sagunto Telf: 96.269.06.54/96.269.03.27 Fax: 96.269.04.58 E-mail: ecosavlc@serbit.com	ITALIA, QATAR, RUSIA
ERSHIP, S.A. Dr. Lluch, 2-7ª 46011 Valencia Telf: 96.367.20.62 Fax: 96.367.22.16 Web: www.ership.com E-mail:ag.va@ership.com	ESPAÑA, ITALIA
EUROCONDAL SHIPPING, S.A. Dr. J.J.Dómine, 5 2º 4ª 46011 Valencia Telf: 96.324.29.47 Fax: 96.367.09.50	CAMERUN, ESPAÑA, GABON, GUINEA ECUA., ITALIA, PORTUGAL
EUROLÍNEAS MARÍTIMAS Estación marítima, s/n 46024 Valencia Telf: 96.367.14.83 Fax: 96.367.61.97 E-mail: valencia@balearia.com	ESPAÑA
EVERGREEN SHIPPING SPAIN, S.L. José Aguirre, 40 3ª 46011 Valencia Telf: 96.045.12.80 Fax: 96.045.13.74	ALBANIA, ALEMANIA, ARABIA SAUDI, AUSTRALIA, BANGLADESH, BIRMANIA, BULGARIA, CAMBOYA, CHILE, CHINA, CHIPRE, COREA DE SUR, CROACIA, DINAMARCA, EE.UU., EGIPTO, ESLOVENIA, ESPAÑA, FILIPINAS, FINLANDIA, FRANCIA, GRECIA, HOLANDA, HONG-KONG, INDIA, INDONESIA, ISRAEL, ITALIA, JAPON, JORDANIA, LIBIA, MACAO, MALASIA, MALTA, MARRUECOS, NORUEGA, PAKISTAN, PORTUGAL, REP. SUDAFRICA, RUSIA, SINGAPUR, SRI LANKA, TAIWAN, THAILANDIA, TUNEZ, TURQUIA, U.E. ARABES, UCRANIA, VIETNAM, SERBIA Y MONTENEGRO
GIMENO MARÍTIMA, S.L. Reina, 38-9ª 46011 Valencia Telf: 96.367.55.63 Fax: 96.367.57.71 E-mail: shipping@gimenomar.com	GRECIA, ITALIA, RUMANIA, TURQUIA
GRIMALDI LOGÍSTICA ESPAÑA S.L. Avda. del Puerto, 1 entlo. 46024 Valencia Telf: 96.306.13.00 Fax: 96.330.78.77 E-mail: grimaldi@grimaldilogistica.com	ALEMANIA, BARBADOS, BELGICA, BRASIL, BULGARIA, CHIPRE, DINAMARCA, EE.UU., EGIPTO, ESPAÑA, ESTONIA, FINLANDIA, FRANCIA, GRECIA, HOLANDA, IRAQ, IRLANDA, ISRAEL, ITALIA, LETONIA, LIBIA, MALTA, MARRUECOS, NIGERIA, NORUEGA, NUE. ZELANDA, PORTUGAL, REINO UNIDO, RUMANIA, RUSIA, SENEGAL, SIRIA, SUECIA, TOGO, TRINIDAD-TOBAGO, TUNEZ, TURQUIA, UCRANIA, AZERBAIYAN
HANJIN SPAIN, S.A. Dr. Lluch, 14 46011 Valencia Telf: 96.393.98.00 Fax: 96.393.97.13	ARABIA SAUDI, ARGELIA, ARUBA, AUSTRALIA, BAHRAIN, BANGLADESH, BIRMANIA, BRUNEI, CAMBOYA, CANADA, CHINA, COREA DE SUR, EE.UU., EGIPTO, ESPAÑA, FILIPINAS, FRANCIA, GRECIA, HONG-KONG, INDIA, INDONESIA, IRAN, ISRAEL, ITALIA, JAPON, KUWAIT, MALASIA, MALTA, MARRUECOS, OMAN, PAKISTAN, PORTUGAL, QATAR, SINGAPUR, SRI LANKA, TAIWAN, THAILANDIA, TUNEZ, TURQUIA, U.E. ARABES, VIETNAM,
HAPAG-LLOYD SPAIN, S.L. Dr. Lluch, 2 46011 Valencia Telf: 96.324.16.30 Fax: 96.367.67.77	ALEMANIA, ANTILLAS, HO., ARABIA SAUDI, ARGELIA, ARGENTINA, AUSTRALIA, BAHRAIN, BANGLADESH, BARBADOS, BELGICA, BELIZE, BIRMANIA, BRASIL, BULGARIA, CANADA, CHILE, CHINA, COLOMBIA, COREA DE SUR, COSTA RICA, CROACIA, DINAMARCA, EE.UU., ECUADOR, EGIPTO, EL SALVADOR, ESLOVENIA, ESPAÑA, FILIPINAS, FINLANDIA, FRANCIA, GEORGIA, GHANA, GRECIA, GUATEMALA, HAITI, HOLANDA, HONDURAS, HONG-KONG, INDIA, INDONESIA, IRAN, IRLANDA, ISRAEL, ITALIA, JAMAICA, JAPON, JORDANIA, KUWAIT, LIBANO, MALASIA, MALTA, MARRUECOS, MEJICO, NUE. ZELANDA, PAKISTAN, PANAMA, PARAGUAY, PERU, PORTUGAL, PUERTO RICO, QATAR, R. DOMINICANA, REINO UNIDO, RUMANIA, RUSIA, SINGAPUR, SIRIA, SRI, LANKA, SUECIA, TAIWAN, THAILANDIA, TRINIDAD-TOBAGO, TUNEZ, TURQUIA, U.E. ARABES, UCRANIA, URUGUAY, VENEZUELA, VIETNAM, YEMEN
HIJOS DE JOSÉ Mª MASIQUES, S.A. Mare Nostrum, 7 bloque 1, entlo. 4 46120 Alboraya Telf: 96.355.95.95 Fax: 96.355.95.96 Web: www.masiques.com E-mail: vgarcia@masiquesvalencia.com	ALEMANIA, ARGELIA, ARGENTINA, BANGLADESH, BRASIL, BULGARIA, CROACIA, EGIPTO, ESPAÑA, FRANCIA, GEORGIA, GRECIA, HOLANDA, ISRAEL, MARRUECOS, POLONIA, PORTUGAL, QATAR, REINO UNIDO, RUMANIA, RUSIA, TUNEZ, TURQUIA, UCRANIA

IBERMAR-SAGEMAR, S.A. Dr. Lluch, 14/18 b 46011 Valencia Telf: 96.393.97.00 Fax: 96.393.98.31/41 Web: www.isamar.es E-mail: info@vlc.isamar.es	ANGOLA, ARABIA SAUDI, ARGELIA, BAHRAIN, CABO VERDE, CAMERUN, CANADA, CHINA, CONGO, COREA DE SUR, COSTA MARFIL, DAHOMEY-BEN., EE.UU., EGIPTO, ESPAÑA, FILIPINAS, FRANCIA, GABON, GAMBIA, GHANA, GUINEA ECUA., GUINEA-CONAK., HOLANDA, HONG-KONG, INDIA, INDONESIA, IRAN, ISRAEL, ITALIA, KUWAIT, LIBANO, MALASIA, MARRUECOS, NIGERIA, OMAN, PAKISTAN, PORTUGAL, QATAR, REP. DEM. CONG., SENEGAL, SINGAPUR, TAIWAN, THAILANDIA, TOGO, TUNEZ, TURQUIA, U.E. ARABES
INTRAMEDITERRÁNEO VALENCIA, S.A. Avda. del Puerto, 318 1º 2ª 46024 Valencia Telf: 96.331.94.40 Fax: 96.331.94.46 E-mail: intramed@intramedvalencia.es	EGIPTO, ESPAÑA, ITALIA, MALTA, MARRUECOS, TUNEZ
"K" LINE ESPAÑA SERV. MARIT., S.A. Avda. del Puerto, 252 1º 1ª 46023 Valencia Telf: 96.331.82.28 Fax: 96.331.84.29 E-mail: linearegular.vlc@kline.es	ARABIA SAUDI, AUSTRALIA, BAHRAIN, BANGLADESH, BIRMANIA, CAMBOYA, CHINA, COREA DE SUR, DINAMARCA, EE.UU., ESLOVENIA, ESPAÑA, FILIPINAS, FINLANDIA, FRANCIA, HONG-KONG, INDIA, INDONESIA, ITALIA, JAPON, MACAO, MALASIA, MALTA, MARRUECOS, MEJICO, PAKISTAN, REINO UNIDO, SINGAPUR, SRI LANKA, SUECIA, TAIWAN, THAILANDIA, TUNEZ, TURQUIA, VIETNAM
LOGÍSTICA PUERTO DE SAGUNTO, S.L. Laboratorio, 82 Edif. ASP 46520 Puerto de Sagunto Telf: 96.268.16.44 Fax: 96.268.42.56 E-mail: asportuarios@xpress.es	CHINA, EE.UU., EGIPTO, ITALIA, LIBIA, RUMANIA, RUSIA, TAIWAN, TURQUIA, UCRANIA
M.S.C. ESPAÑA-VALENCIA, S.A. Avd. del Puerto, 273 2º 3ª 46011 Valencia Telf: 96.335.91.00 Fax: 96.335.91.29 Web: www.mscvalencia.com E-mail: msc@mscvalencia.com	ALBANIA, ALEMANIA, ANGOLA, ANTILLAS, HO., ARABIA SAUDI, ARGELIA, ARGENTINA, AUSTRALIA, BAHRAIN, BARBADOS, BELGICA, BERMUDAS, BRASIL, BULGARIA, CABO VERDE, CAMERUN, CANADA, CHILE, CHINA, CHIPRE, COLOMBIA, COREA DE SUR, COSTA MARFIL, COSTA RICA, CROACIA, CUBA, DAHOMEY-BEN., DINAMARCA, DJIBOUTI, EE.UU., ECUADOR, EGIPTO, EL SALVADOR, ERITREA, ESLOVENIA, ESPAÑA, ESTONIA, FINLANDIA, FRANCIA, GEORGIA, GHANA, GRAN BAHAMAS, GRANADA, GRECIA, GUATEMALA, GUYANA, HAITI, HOLANDA, HONDURAS, HONG-KONG, HUNGRIA, INDIA, INDONESIA, IRAN, IRLANDA, ISRAEL, ITALIA, JAPON, JORDANIA, KENIA, KUWAIT, LETONIA, LIBANO, LIBIA, LITUANIA, MADAGASCAR, MALASIA, MALTA, MARRUECOS, MAURITANIA, MAYOTTE, MEJICO, MONACO, MOZAMBIQUE, N. CALEDONIA, NAMIBIA, NIGERIA, NORUEGA, NUE. ZELANDA, OMAN, PAKISTAN, PANAMA, PARAGUAY, PERU, POLONIA, PORTUGAL, PUERTO RICO, QATAR, R. DOMINICANA, REINO UNIDO, REP. SUDAFRICA, RUMANIA, RUSIA, SANTA, LUCIA, SENEGAL, SINGAPUR, SIRIA, SRI LANKA, SUDAN, SUECIA, SURINAM, TAIWAN, TANZANIA, THAILANDIA, TOGO, TRINIDAD-TOBAGO, TUNEZ, TURQUIA, U.E. ARABES, UCRANIA, URUGUAY, VENEZUELA, VIETNAM, YEMEN, SERBIA Y MONTENEGRO, MAURICIO IS., REUNION IS.,NICARAGUA, TURKS/CAICOS, S. VIC Y GRAN, GUINEA-BISSA, MONTSERRAT
MACANDREWS, S.A. Dr. J.J. Dómine, 1-4º 46011 Valencia Telf: .96.324.14.00 Fax: 96.324.14.01 Web: www.macandrews.net E-mail: valencia@macandrews.net	ANGOLA, ARGELIA, AUSTRALIA, BRASIL, BULGARIA, CAMERUN, CHINA, COMORES, CONGO, COREA DE SUR, COSTA MARFIL, CROACIA, DAHOMEY-BEN., EE.UU., EGIPTO, ESPAÑA, FRANCIA, GABON, GAMBIA, GHANA, GIBRALTAR, GRECIA, GUINEA ECUA., GUINEA-CONAK, HOLANDA, HONG-KONG, INDIA, ITALIA, KENIA, KUWAIT, LIBANO, LIBERIA, LIBIA, MADAGASCAR, MALASIA, MALTA, MARRUECOS, MAURITANIA, MAYOTTE, NIGERIA, NUE. ZELANDA, PAKISTAN, PORTUGAL, REP. DEM. CONG., RUMANIA, RUSIA, SENEGAL, SIERRA LEONA, SINGAPUR, SIRIA, TANZANIA, TOGO, TUNEZ, TURQUIA, UCRANIA, VIETNAM, MAURICIO IS., REUNION IS.
MAERSK ESPAÑA, S.A. Dr. J.J. Dómine, 1-5º 46011 Valencia Telf: .96.324.13.00 Fax: 96.324.08.07 Web: www.maersksealand.com E-mail: vcisal@maersk.com	ALEMANIA, ANGOLA, ARABIA SAUDI, ARGELIA, ARGENTINA, AUSTRALIA, BANGLADESH, BELGICA, BIRMANIA, BRASIL, BULGARIA, CAMBOYA, CAMERUN, CANADA, CHILE, CHINA, COLOMBIA, CONGO, COREA DE SUR, COSTA MARFIL, COSTA RICA, CROACIA, DAHOMEY-BEN., DJIBOUTI, EE.UU., ECUADOR, EGIPTO, ESPAÑA, ESTONIA, FILIPINAS, FINLANDIA, FRANCIA, GABON, GAMBIA, GEORGIA, GHANA, GUINEA-CONAK., HOLANDA, HONDURAS, HONG-KONG, INDIA, INDONESIA, IRAN, ITALIA, JAPON, JORDANIA, KENIA, LITUANIA, MACAO, MADAGASCAR, MALASIA, MARRUECOS, MAURITANIA, MEJICO, NAMIBIA, NIGERIA, NORUEGA, NUE. ZELANDA, OMAN, PAKISTAN, PANAMA, PERU, POLONIA, QATAR, R. DOMINICANA, REINO UNIDO, REP. SUDAFRICA, REP. DEM. CONG., RUSIA, SENEGAL, SINGAPUR, SRI LANKA, TAIWAN, TANZANIA, THAILANDIA, TUNEZ, TURQUIA, U.E. ARABES, UCRANIA, URUGUAY, VENEZUELA, VIETNAM, YEMEN, MAURICIO IS, REUNION IS.
MARAZA SAGUNTO, S.L. Avda. 9 de Octubre, 18-2º 46520 Puerto de Sagunto Telf: 96.267.23.13 Fax: 96.267.38.87 E-mail: cmaraza@infonegocio.com	CAMERUN, CHINA, CONGO, ESPAÑA, GABON, GRECIA, HOLANDA, ITALIA, RUSIA, TUNEZ, TURQUIA
MARÍTIMA ALISEA, S.L. General Urrutia, 75-11 B 46013 Valencia Telf: 96.321.59.52	ESPAÑA
MARÍTIMA DÁVILA VALENCIA, S.A. Plza. Armada Española, 2-3º-3ª 46011 Valencia Telf: 96.367.39.58/96.316.48.00 Fax: 96.367.39.00 Web: www.mdavila.com E-mail: mdvalencia@val.mdavila.com	ALEMANIA, ARGELIA, BELGICA, CHINA, COREA DE SUR, CUBA, EGIPTO, ESPAÑA, FILIPINAS, FRANCIA, HOLANDA, HONG-KONG, INDIA, INDONESIA, ITALIA, JAPON, LIBIA, MALASIA, MALTA, PORTUGAL, REINO UNIDO, RUSIA, SINGAPUR, SRI, LANKA, TAIWAN, TUNEZ, TURQUIA, VIETNAM
MARÍTIMA DEL MEDITERRÁNEO, S.A. Ed. Las Artes III Plza. Bandas de Música de la CV, 11 1º 6ª 46013 Valencia Telf: 96.324.12.50 Fax: 96.324.12.75 Web: www.marmedsa.com E-mail: msdmcustserv@mdmval.marmedsa.com	ALEMANIA, ANGOLA, ANTIGUA Y BA., ANTILLAS, HO., ARABIA SAUDI, ARGELIA, ARGENTINA, AUSTRALIA, BAHRAIN, BANGLADESH, BRASIL, BRUNEI, BULGARIA, CABO VERDE, CAMERUN, CANADA, CAYMAN ISLAS, CHILE, CHINA, COLOMBIA, COMORES, CONGO, COREA DE SUR, COSTA MARFIL, COSTA RICA, CROACIA, CUBA, DAHOMEY-BEN., DINAMARCA, DJIBOUTI, EE.UU., ECUADOR, EGIPTO, EL SALVADOR, ESPAÑA, ESTONIA, FILIPINAS, FINLANDIA, FRANCIA, GABON, GAMBIA, GEORGIA, GHANA, GRAN, BAHAMAS, GRECIA, GUATEMALA, GUINEA-CONAK., HAITI, HOLANDA, HONDURAS, HONG-KONG, INDIA, INDONESIA, IRAN, IRLANDA, ISLANDIA, ISRAEL, ITALIA, JAMAICA, JAPON, JORDANIA, KENIA, KUWAIT, LETONIA, LIBANO, LIBERIA, LIBIA, MACAO, MADAGASCAR, MALASIA, MALTA, MARRUECOS, MAURITANIA, MEJICO, MONACO, N. CALEDONIA, NIGERIA, NORUEGA, NUE., ZELANDAOMAN, PAKISTAN, PANAMA, PARAGUAY, PERU, PORTUGAL, PUERTO RICO, QATAR, R. DOMINICANA, REINO UNIDO, REP. SUDAFRICA, REP. DEM. CONG., RUMANIA, RUSIA, S. TOME Y PRI., SENEGAL, SEYCHELLES, SIERRA LEONA, SINGAPUR, SOCIEDAD, IS., SRI, LANKA, SUDAN, SUECIA, TAIWAN, TANZANIA, THAILANDIA, TOGO, TRINIDAD-TOBAGO, TUNEZ, TURQUIA, U.E. ARABES, UCRANIA, URUGUAY, VENEZUELA, VIETNAM, YEMEN, SERBIA Y MONTENEGRO, MAURICIO, IS, NICARAGUA, TURKS/CAICOS, PAPUA N. GUI., I. VIRGE. BRIT., I. FIDJI

MARTICO VALENCIA, S.L. Avda. del Puerto, 241 2º 2ª 46011 Valencia Telf: 96.367.40.13 Fax: 96.367.41.25 E-mail: marticovalencia@martico.es	ANTILLAS HO., ARABIA SAUDI, BELGICA, CUBA, DJIBOUTI, ERITREA, ESPAÑA, FRANCIA, KENIA, MARRUECOS, PORTUGAL, SUDAN, TANZANIA, YEMEN
MILLER VALENCIA, S.A. Paseo de Caro, s/n 46024 Valencia Telf: 96.306.03.80 Fax: 96.306.02.45 Web: www.grupoboluda.com E-mail: tmontanana@pinillos.com	EE.UU., ESPAÑA, ISRAEL, ITALIA, MARRUECOS, MAURITANIA, SENEGAL
NAVARRO Y BORONAD, S.L. Port, 4 46730 Gandía Telf: 96.284.01.00 Fax: 96.284.01.19 E-mail: nyb@navarroyboronad.com	ARGELIA, BULGARIA, EE.UU., EGIPTO, ESPAÑA, FINLANDIA, HOLANDA, LETONIA, LIBIA, POLONIA, PORTUGAL, REINO UNIDO, REP. SUDAFRICA, RUSIA, SUECIA, TUNEZ, TURQUIA, UCRANIA
OPERACIONES INTERNACIONALES, S.A. Mare Nostrum, 7 Bloque 1 bajo 46120 Alboraya Telf: 96.324.00.00/902.324.000 Fax: 96.367.82.15 Web: www.operinter.es E-mail: gral@operinter.es	CANADA, COSTA MARFIL, FRANCIA, GABON, GRECIA, ITALIA, LETONIA, RUMANIA, RUSIA, SENEGAL
ORIENT OVERSEAS CONTAINER LINE Avda. Cortes Valencianas, 41 46015 Valencia Telf: 93.481.42.49	AUSTRALIA, CHINA, COREA DE SUR, EGIPTO, ESPAÑA, HONG-KONG, INDONESIA, ISRAEL, JAPON, MALASIA, NUE. ZELANDA, PORTUGAL, SINGAPUR, TAIWAN, THAILANDIA, VIETNAM
ROCA MONZO, S.A. Dr. J.J. Dómine, 18-2ª 46011 Valencia Telf: 96.399.31.00 Fax: 96.399.31.28 Web: www.rocamonzo.com E-mail: rocamonzo@rocamonzo.com	ARABIA SAUDI, ARGELIA, BAHRAIN, CANADA, CHINA, COREA DE SUR, EE.UU., EGIPTO, ESLOVENIA, ESPAÑA, FILIPINAS, FRANCIA, GRECIA, HONG-KONG, INDIA, INDONESIA, IRAN, IRAQ, ITALIA, JAPON, JORDANIA, KUWAIT, LETONIA, MALASIA, MALTA, MARRUECOS, OMAN, PAKISTAN, PORTUGAL, QATAR, REINO UNIDO, REP. SUDAFRICA, RUMANIA, SINGAPUR, SRI LANKA, SUDAN, TAIWAN, THAILANDIA, TUNEZ, TURQUIA, U.E. ARABES, UCRANIA, VENEZUELA, VIETNAM, YEMEN
ROMEU Y CIA., S.A. José Aguirre, 40 6º 46011 Valencia Telf: 96.398.41.00 Fax: 96.367.16.29 E-mail: romeuvlc@romeuycia.com	BRASIL, FRANCIA, INDIA, INDONESIA, ISRAEL, KENIA, MADAGASCAR, MALASIA, PORTUGAL, REP. SUDAFRICA, SRI LANKA, MAURICIO IS., REUNION IS.
ROSPORT-SHIPPING, S.L. Avda. del Puerto, 241 1ºB 46011 Valencia Telf: 96.367.21.83 Fax: 96.367.22.01 Web: www.nirint.com E-mail: valencia@rosport.net	ARABIA SAUDI, BELGICA, EE.UU., ESPAÑA, FRANCIA, HOLANDA, ISRAEL, PAKISTAN, SERBIA Y MONTENEGRO, TURQUIA, VIETNAM
SERV. MARÍTIMOS ADUANEROS, S.L. Dr. J.J. Dómine, 6 1ºC 46011 Valencia Telf: 96.367.70.62 Fax: 96.356.32.93 Web: www.servimad.com E-mail: valencia@servimad.com	CHINA, ESPAÑA
SIMON MONTOLIO Y CIA, S.A. Avda. 9 de Octubre, 48-4º-13ª 46520 Puerto de Sagunto Telf: 96.267.99.11 / 902.16.09.13 Fax: 96.268.08.87 Web: www.smontolio.com E-mail: smontolio@smontolio.com	ARGELIA, ARGENTINA, CHINA, EGIPTO, INDIA, ITALIA, LIBIA, MARRUECOS, OMAN, QATAR, REP. SUDAFRICA, RUMANIA, TRINIDAD-TOBAGO, TUNEZ
TRANSBULL VALENCIA, S.L. Avda. M. Soto Ingeniero, 15-1ª 46024 Valencia Telf: 96.316.42.00 Fax: 96.316.42.22 Web: www.transbull.es E-mail: transbull@transbull.es	ARABIA SAUDI, ARGELIA, BAHRAIN, CHINA, EE.UU., EGIPTO, ESPAÑA, FRANCIA, GRECIA, GUATEMALA, INDIA, IRAN, ITALIA, KUWAIT, LIBANO, LIBIA, MARRUECOS, MEJICO, OMAN, PAKISTAN, QATAR, R. DOMINICANA, TUNEZ, TURQUIA, U.E. ARABES, VENEZUELA
TRANSCOMA, S.A. Dr. J.J. Dómine, 1 7º 46011 Valencia Telf: 96.316.46.00 Fax: 96.367.43.39 Web: www.transcoma.es E-mail: valencia@transcoma.es	ALEMANIA, ARABIA SAUDI, ARGELIA, ARGENTINA, AUSTRALIA, BANGLADESH, BIRMANIA, BRASIL, CAMBOYA, CANADA, CHINA, COREA DE SUR, EGIPTO, ESPAÑA, FILIPINAS, FRANCIA, HOLANDA, HONG-KONG, INDIA, INDONESIA, ITALIA, JAPON, KUWAIT, LIBANO, MADAGASCAR, MALASIA, MOZAMBIQUE, NUE. ZELANDA, PAKISTAN, PORTUGAL, R. DOMINICANA, REP. SUDAFRICA, SINGAPUR, SIRIA, TAIWAN, THAILANDIA, TUNEZ, TURQUIA, U.E. ARABES, URUGUAY, VIETNAM, REUNION IS.

TRANSITAINER, S.A. Dr. J.J. Dómine 18 7º 19ª 46011 Valencia Telf: 96.316.42.60 Fax: 96.316.40.28 Web: www.transitainer.com E-mail: mluque@transitainer.com	ANGOLA, ARGENTINA, BRASIL, CANADA, CHINA, COLOMBIA, COREA DE SUR, COSTA RICA, CUBA, EGIPTO, ESPAÑA, FRANCIA, GRECIA, GUATEMALA, HONG-KONG, INDIA, INDONESIA, ISRAEL, ITALIA, JAMAICA, JAPON, LIBANO, MALASIA, MEJICO, MOZAMBIQUE, PANAMA, PORTUGAL, R. DOMINICANA, RUSIA, SINGAPUR, SIRIA, TAIWAN, THAILANDIA, TURQUIA, URUGUAY, VENEZUELA, VIETNAM, SVIC Y GRAN.
TRANSOCEAN TRANSITS, S.L. Dr. J.J. Dómine, 9-1ª 46011 Valencia Telf: 96.324.21.02 Fax: 96.324.21.49 E-mail: mgm2@totspain.com	ARABIA SAUDI, EGIPTO, ESPAÑA, GRECIA, MALTA, PORTUGAL, TUNEZ, TURQUIA
TRAVIMA, S.A. Avda. Puerto, 298 1º 46024 Valencia Fax: 96.367.06.74 E-mail: valship@travima.com	ESPAÑA, GEORGIA, HOLANDA, ITALIA, RUSIA
VALSHIP, S.A. Avda. Manuel Soto Ingeniero, 15 1º 2ª 46024 Valencia Telf: 96.316.52.00 Fax: 96.367.31.25 Web: www.valship.com E-mail: valship@valship.com	ARGELIA, CHINA, COREA DE SUR, EGIPTO, GRECIA, HONG-KONG, INDIA, LIBIA, MARRUECOS, PAKISTAN, TUNEZ, U.E. ARABES
VAPORES SUARDIAZ VALENCIA, S.A. Dr. Lluch, 26 46011 Valencia Telf: 96.367.29.00 Fax: 96.367.14.39 Web: www.suardiaz.com E-mail: foraa@suardiaz.com	ESPAÑA, GRECIA, MARRUECOS
WEC LINES ESPAÑA, S.L.U. Avda. del Puerto, 241-2ª 46011 Valencia Telf: 96.316.46.46	ARABIA SAUDI, BELGICA, CUBA, DJIBOUTI, ERITREA, ESPAÑA, FRANCIA, GRAN BAHAMAS, KENIA, MARRUECOS, MAURICIO IS., PAKISTAN, PORTUGAL, SUDAN, TANZANIA, YEMEN
WECO AGENCIA MARÍTIMA, S.A. Avda. Manuel Soto Ingeniero, 15 3ª 46024 Valencia Telf: 96.321.06.16 E-mail: weco@weco.es	R. DOMINICANA, TRINIDAD-TOBAGO, LIBANO, ESPAÑA, ITALIA, COLOMBIA, EGIPTO, LIBIA, TURQUIA, VENEZUELA, ARGELIA, EE.UU., TUNEZ, GUATEMALA, HONDURAS, MEJICO, EL SALVADOR

cap.08:
ESTADÍSTICAS DE OTROS PUERTOS

8.1 PUERTOS NACIONALES
8.1.1 CLASIFICACIÓN POR PUERTOS

PUERTO	TIPO DE TRÁFICO	2007	2008	2009
A CORUÑA	GRANEL LÍQUIDO (t)	8.360.925	7.454.675	6.820.497
	GRANEL SÓLIDO (t)	4.140.677	3.289.608	3.215.589
	M.G. NO CONTAINERIZADA (t)	1.268.306	1.560.648	1.335.611
	M.G. CONTAINERIZADA (t)	107.069	123.813	124.705
	TRÁFICO TOTAL (t)	**13.876.977**	**12.428.744**	**11.496.402**
	CONTENEDORES (TEU)	8.476	7.918	7.778
	Nº BUQUES	1.377	1.303	1.393
ALICANTE	GRANEL LÍQUIDO (t)	176.280	107.912	114.588
	GRANEL SÓLIDO (t)	1.569.601	1.086.515	1.111.169
	M.G. NO CONTAINERIZADA (t)	582.797	524.927	301.681
	M.G. CONTAINERIZADA (t)	1.268.944	1.044.763	958.051
	TRÁFICO TOTAL (t)	**3.597.622**	**2.764.117**	**2.485.489**
	CONTENEDORES (TEU)	179.259	150.827	132.059
	Nº BUQUES	1.418	1.175	957
ALMERÍA	GRANEL LÍQUIDO (t)	7.846	3.199	1.502
	GRANEL SÓLIDO (t)	6.065.259	4.906.958	3.291.672
	M.G. NO CONTAINERIZADA (t)	659.752	698.062	529.364
	M.G. CONTAINERIZADA (t)	149	3.314	13.630
	TRÁFICO TOTAL (t)	**6.733.006**	**5.611.533**	**3.836.168**
	CONTENEDORES (TEU)	65	630	1.425
	Nº BUQUES	2.481	2.419	2.008
AVILÉS	GRANEL LÍQUIDO (t)	609.006	535.275	673.268
	GRANEL SÓLIDO (t)	3.451.464	3.114.668	2.293.465
	M.G. NO CONTAINERIZADA (t)	1.414.221	1.175.292	962.064
	M.G. CONTAINERIZADA (t)	71.999	59.662	21.647
	TRÁFICO TOTAL (t)	**5.546.690**	**4.884.897**	**3.950.444**
	CONTENEDORES (TEU)	8.590	7.615	2.575
	Nº BUQUES	992	914	700
BAHÍA DE ALGECIRAS	GRANEL LÍQUIDO (t)	19.588.784	20.494.362	20.007.459
	GRANEL SÓLIDO (t)	2.679.852	1.592.314	1.745.398
	M.G. NO CONTAINERIZADA (t)	4.725.238	4.732.844	4.467.565
	M.G. CONTAINERIZADA (t)	42.468.177	42.795.469	37.841.338
	TRÁFICO TOTAL (t)	**69.462.051**	**69.614.989**	**64.061.760**
	CONTENEDORES (TEU)	3.420.533	3.327.616	3.042.782
	Nº BUQUES	26.297	24.535	24.853
BAHÍA DE CÁDIZ	GRANEL LÍQUIDO (t)	78.475	137.884	120.321
	GRANEL SÓLIDO (t)	4.405.625	2.117.801	1.636.990
	M.G. NO CONTAINERIZADA (t)	1.327.712	1.377.287	1.037.716
	M.G. CONTAINERIZADA (t)	1.331.219	1.247.334	1.040.955
	TRÁFICO TOTAL (t)	**7.143.031**	**4.880.306**	**3.835.982**
	CONTENEDORES (TEU)	143.662	126.408	106.399
	Nº BUQUES	1.799	1.709	1.691
BALEARES	GRANEL LÍQUIDO (t)	2.206.536	2.074.133	2.017.652
	GRANEL SÓLIDO (t)	2.314.781	2.130.632	1.692.871
	M.G. NO CONTAINERIZADA (t)	8.864.942	8.279.167	7.399.712
	M.G. CONTAINERIZADA (t)	1.029.403	738.434	596.109
	TRÁFICO TOTAL (t)	**14.415.662**	**13.222.366**	**11.706.344**
	CONTENEDORES (TEU)	194.271	176.186	127.429
	Nº BUQUES	11.469	9.620	7.884

PUERTO	TIPO DE TRÁFICO	2007	2008	2009
BARCELONA	GRANEL LÍQUIDO (t)	10.990.527	12.104.915	11.831.982
	GRANEL SÓLIDO (t)	3.870.253	3.506.475	3.926.091
	M.G. NO CONTAINERIZADA (t)	9.768.065	9.777.782	8.492.097
	M.G. CONTAINERIZADA (t)	25.417.260	25.155.959	17.547.223
	TRÁFICO TOTAL (t)	**50.046.105**	**50.545.131**	**41.797.393**
	CONTENEDORES (TEU)	2.610.037	2.569.549	1.800.662
	Nº BUQUES	9.942	9.582	8.410
BILBAO	GRANEL LÍQUIDO (t)	22.682.180	23.057.334	20.497.404
	GRANEL SÓLIDO (t)	5.832.384	5.266.461	3.827.994
	M.G. NO CONTAINERIZADA (t)	3.987.825	3.517.728	2.522.427
	M.G. CONTAINERIZADA (t)	5.920.114	6.138.927	4.756.826
	TRÁFICO TOTAL (t)	**38.422.503**	**37.980.450**	**31.604.651**
	CONTENEDORES (TEU)	554.558	557.345	443.464
	Nº BUQUES	3.595	3.585	3.042
CARTAGENA	GRANEL LÍQUIDO (t)	17.532.087	20.109.630	16.169.515
	GRANEL SÓLIDO (t)	5.371.083	4.623.395	3.619.528
	M.G. NO CONTAINERIZADA (t)	511.436	457.344	138.686
	M.G. CONTAINERIZADA (t)	524.953	458.166	587.312
	TRÁFICO TOTAL (t)	**23.939.559**	**25.648.535**	**20.515.041**
	CONTENEDORES (TEU)	47.036	46.755	57.511
	Nº BUQUES	1.502	1.330	1.416
CASTELLÓN	GRANEL LÍQUIDO (t)	7.354.235	7.761.371	7.776.762
	GRANEL SÓLIDO (t)	3.902.855	4.017.009	1.865.858
	M.G. NO CONTAINERIZADA (t)	502.442	549.325	574.573
	M.G. CONTAINERIZADA (t)	1.326.976	1.203.106	855.884
	TRÁFICO TOTAL (t)	**13.086.508**	**13.530.811**	**11.073.077**
	CONTENEDORES (TEU)	101.929	88.208	67.075
	Nº BUQUES	1.452	1.393	1.231
CEUTA	GRANEL LÍQUIDO (t)	1.045.462	1.115.082	1.119.148
	GRANEL SÓLIDO (t)	75.637	71.772	68.226
	M.G. NO CONTAINERIZADA (t)	886.956	919.486	877.525
	M.G. CONTAINERIZADA (t)	71.225	76.531	58.399
	TRÁFICO TOTAL (t)	**2.079.280**	**2.182.871**	**2.123.298**
	CONTENEDORES (TEU)	13.942	15.488	13.470
	Nº BUQUES	14.173	12.788	12.485
FERROL-SAN CIBRAO	GRANEL LÍQUIDO (t)	1.478.064	2.224.753	2.401.948
	GRANEL SÓLIDO (t)	8.726.704	9.781.089	9.268.088
	M.G. NO CONTAINERIZADA (t)	785.394	823.707	558.343
	M.G. CONTAINERIZADA (t)	48.366	788	4.212
	TRÁFICO TOTAL (t)	**11.038.528**	**12.830.337**	**12.232.591**
	CONTENEDORES (TEU)	8.244	499	406
	Nº BUQUES	1.265	1.260	1.108
GIJON	GRANEL LÍQUIDO (t)	1.470.211	1.431.918	1.374.641
	GRANEL SÓLIDO (t)	18.305.091	16.869.645	12.456.055
	M.G. NO CONTAINERIZADA (t)	581.661	572.104	348.521
	M.G. CONTAINERIZADA (t)	174.246	329.737	318.066
	TRÁFICO TOTAL (t)	**20.531.209**	**19.203.404**	**14.497.283**
	CONTENEDORES (TEU)	13.849	26.095	27.465
	Nº BUQUES	1.080	1.176	1.015
HUELVA	GRANEL LÍQUIDO (t)	13.463.433	13.645.908	13.023.603
	GRANEL SÓLIDO (t)	7.603.640	6.525.092	4.292.240
	M.G. NO CONTAINERIZADA (t)	716.115	450.301	315.947
	M.G. CONTAINERIZADA (t)	0	0	0
	TRÁFICO TOTAL (t)	**21.783.188**	**20.621.301**	**17.631.790**
	CONTENEDORES (TEU)	0	0	0
	Nº BUQUES	1.813	1.784	1.530

PUERTO	TIPO DE TRÁFICO	2007	2008	2009
LAS PALMAS	GRANEL LÍQUIDO (t)	4.673.990	4.739.015	4.583.312
	GRANEL SÓLIDO (t)	1.615.745	1.158.607	764.091
	M.G. NO CONTAINERIZADA (t)	3.420.625	3.028.676	2.841.028
	M.G. CONTAINERIZADA (t)	14.796.425	14.816.157	10.888.619
	TRÁFICO TOTAL (t)	**24.506.785**	**23.742.455**	**19.077.050**
	CONTENEDORES (TEU)	1.317.320	1.312.120	1.005.844
	Nº BUQUES	9.982	9.727	10.395
MÁLAGA	GRANEL LÍQUIDO (t)	109.375	115.852	33.596
	GRANEL SÓLIDO (t)	1.603.906	1.342.750	766.796
	M.G. NO CONTAINERIZADA (t)	466.519	452.272	516.513
	M.G. CONTAINERIZADA (t)	4.071.222	2.709.450	758.434
	TRÁFICO TOTAL (t)	**6.251.022**	**4.620.324**	**2.075.339**
	CONTENEDORES (TEU)	542.405	428.623	289.871
	Nº BUQUES	1.965	1.821	1.806
MARÍN Y RÍA DE PONTEVEDRA	GRANEL LÍQUIDO (t)	10	0	16
	GRANEL SÓLIDO (t)	937.575	847.406	879.867
	M.G. NO CONTAINERIZADA (t)	557.080	527.229	483.202
	M.G. CONTAINERIZADA (t)	413.147	253.239	278.843
	TRÁFICO TOTAL (t)	**1.907.812**	**1.627.874**	**1.641.928**
	CONTENEDORES (TEU)	46.548	29.160	30.590
	Nº BUQUES	547	476	913
MELILLA	GRANEL LÍQUIDO (t)	68.282	71.310	76.518
	GRANEL SÓLIDO (t)	51.655	34.114	32.774
	M.G. NO CONTAINERIZADA (t)	523.011	486.498	536.647
	M.G. CONTAINERIZADA (t)	160.234	154.558	177.273
	TRÁFICO TOTAL (t)	**803.182**	**746.480**	**823.212**
	CONTENEDORES (TEU)	22.148	21.688	25.546
	Nº BUQUES	1.340	1.245	1.244
MOTRIL	GRANEL LÍQUIDO (t)	1.543.573	1.419.857	1.326.857
	GRANEL SÓLIDO (t)	973.264	756.864	456.388
	M.G. NO CONTAINERIZADA (t)	216.232	193.993	155.935
	M.G. CONTAINERIZADA (t)	5	0	6.143
	TRÁFICO TOTAL (t)	**2.733.074**	**2.370.714**	**1.945.323**
	CONTENEDORES (TEU)	2	0	948
	Nº BUQUES	431	376	337
PASAJES	GRANEL LÍQUIDO (t)	0	0	0
	GRANEL SÓLIDO (t)	2.778.170	2.353.387	1.657.918
	M.G. NO CONTAINERIZADA (t)	2.245.712	2.372.203	1.809.840
	M.G. CONTAINERIZADA (t)	0	0	0
	TRÁFICO TOTAL (t)	**5.023.882**	**4.725.590**	**3.467.758**
	CONTENEDORES (TEU)	0	0	0
	Nº BUQUES	1.453	1.320	943
SANTA CRUZ DE TENERIFE	GRANEL LÍQUIDO (t)	9.585.968	9.389.663	8.423.011
	GRANEL SÓLIDO (t)	1.716.058	1.353.251	848.313
	M.G. NO CONTAINERIZADA (t)	3.679.102	3.283.486	2.953.058
	M.G. CONTAINERIZADA (t)	3.769.814	3.045.724	2.785.098
	TRÁFICO TOTAL (t)	**18.750.942**	**17.072.124**	**15.009.480**
	CONTENEDORES (TEU)	486.697	397.788	346.089
	Nº BUQUES	18.050	17.199	15.483
SANTANDER	GRANEL LÍQUIDO (t)	424.288	341.656	395.585
	GRANEL SÓLIDO (t)	4.374.837	3.732.466	2.919.749
	M.G. NO CONTAINERIZADA (t)	1.382.482	1.347.840	1.085.788
	M.G. CONTAINERIZADA (t)	4.914	16.883	21.109
	TRÁFICO TOTAL (t)	**6.186.521**	**5.438.845**	**4.422.231**
	CONTENEDORES (TEU)	330	1.435	1.888
	Nº BUQUES	1.506	1.376	1.252

PUERTO	TIPO DE TRÁFICO	2007	2008	2009
SEVILLA	GRANEL LÍQUIDO (t)	325.214	228.958	**203.522**
	GRANEL SÓLIDO (t)	2.343.706	2.342.821	**2.421.146**
	M.G. NO CONTAINERIZADA (t)	1.042.902	1.033.828	**891.587**
	M.G. CONTAINERIZADA (t)	1.006.155	979.064	**985.237**
	TRÁFICO TOTAL (t)	**4.717.977**	**4.584.671**	**4.501.492**
	CONTENEDORES (TEU)	135.040	130.452	**129.736**
	Nº BUQUES	1.296	1.277	**1.243**
TARRAGONA	GRANEL LÍQUIDO (t)	20.594.596	19.018.444	**18.336.248**
	GRANEL SÓLIDO (t)	13.626.199	12.420.903	**9.827.578**
	M.G. NO CONTAINERIZADA (t)	1.288.424	1.099.517	**672.949**
	M.G. CONTAINERIZADA (t)	410.343	429.954	**2.221.638**
	TRÁFICO TOTAL (t)	**35.919.562**	**32.968.818**	**31.058.413**
	CONTENEDORES (TEU)	47.136	45.903	**203.873**
	Nº BUQUES	2.968	2.707	**3.058**
VALENCIA	GRANEL LÍQUIDO (t)	5.543.232	5.968.592	**5.766.790**
	GRANEL SÓLIDO (t)	7.322.671	5.136.792	**3.523.706**
	M.G. NO CONTAINERIZADA (t)	7.860.978	7.196.403	**5.730.157**
	M.G. CONTAINERIZADA (t)	32.526.654	41.123.599	**42.481.666**
	TRÁFICO TOTAL (t)	**53.253.535**	**59.425.386**	**57.502.319**
	CONTENEDORES (TEU)	3.042.665	3.602.112	**3.653.890**
	Nº BUQUES	7.287	6.988	**6.806**
VIGO	GRANEL LÍQUIDO (t)	82.363	58.169	**71.162**
	GRANEL SÓLIDO (t)	632.226	458.180	**381.302**
	M.G. NO CONTAINERIZADA (t)	1.884.900	1.737.555	**1.104.532**
	M.G. CONTAINERIZADA (t)	2.430.655	2.364.847	**1.968.975**
	TRÁFICO TOTAL (t)	**5.030.144**	**4.618.751**	**3.525.971**
	CONTENEDORES (TEU)	244.065	247.873	**193.921**
	Nº BUQUES	2.427	2.341	**2.124**
VILAGARCÍA	GRANEL LÍQUIDO (t)	416.135	322.390	**224.267**
	GRANEL SÓLIDO (t)	570.068	506.221	**488.175**
	M.G. NO CONTAINERIZADA (t)	205.115	170.493	**122.607**
	M.G. CONTAINERIZADA (t)	63	133.657	**123.191**
	TRÁFICO TOTAL (t)	**1.191.381**	**1.132.761**	**958.240**
	CONTENEDORES (TEU)	9	16.631	**16.042**
	Nº BUQUES	304	287	**301**

Fuente: Ente Público Puertos del Estado.

8.1.2 CLASIFICACIÓN POR TIPO DE TRÁFICO

TIPO DE TRÁFICO	PRIMEROS PUERTOS	2007	2008	2009
GRANEL LÍQUIDO (Miles de toneladas)	BILBAO	22.682	23.057	**20.497**
	B. ALGECIRAS	19.589	20.494	**20.007**
	TARRAGONA	20.595	19.018	**18.336**
	CARTAGENA	17.532	20.110	**16.170**
	HUELVA	13.463	13.646	**13.024**
	BARCELONA	10.991	12.105	**11.832**
GRANEL SÓLIDO (Miles de toneladas)	GIJON	18.305	16.870	**12.456**
	TARRAGONA	13.626	12.421	**9.828**
	FERROL-SAN CIPRIÁN	8.727	9.781	**9.268**
	HUELVA	7.604	6.525	**4.292**
	BARCELONA	3.870	3.506	**3.926**
	BILBAO	5.832	5.266	**3.828**

TIPO DE TRÁFICO	PRIMEROS PUERTOS	2007	2008	**2009**
M.G. NO CONTAINERIZADA (Miles de toneladas)	BARCELONA	9.768	9.778	**8.492**
	BALEARES	8.865	8.279	**7.400**
	VALENCIA	**7.861**	**7.196**	**5.730**
	B. ALGECIRAS	4.725	4.733	**4.468**
	STA. CRUZ TENERIFE	3.679	3.283	**2.953**
	LAS PALMAS	3.421	3.029	**2.841**
M.G. CONTAINERIZADA (Miles de toneladas)	**VALENCIA**	**32.527**	**41.124**	**42.482**
	B. ALGECIRAS	42.468	42.795	**37.841**
	BARCELONA	25.417	25.156	**17.547**
	LAS PALMAS	14.796	14.816	**10.889**
	BILBAO	5.920	6.139	**4.757**
	STA. CRUZ TENERIFE	3.770	3.045	**2.785**
TRÁFICO TOTAL (Miles de toneladas)	B. ALGECIRAS	69.462	69.615	**64.062**
	VALENCIA	**53.254**	**59.425**	**57.502**
	BARCELONA	50.046	50.545	**41.797**
	BILBAO	38.423	37.980	**31.605**
	TARRAGONA	35.920	32.969	**31.058**
	CARTAGENA	23.940	25.649	**20.515**
CONTENEDORES TEU (Miles)	**VALENCIA**	**3.043**	**3.602**	**3.654**
	B. ALGECIRAS	3.421	3.328	**3.043**
	BARCELONA	2.610	2.570	**1.801**
	LAS PALMAS	1.317	1.312	**1.006**
	BILBAO	555	557	**443**
	STA. CRUZ TENERIFE	487	398	**346**
Nº BUQUES	B. ALGECIRAS	26.297	24.535	**24.853**
	STA. CRUZ TENERIFE	18.050	17.199	**15.483**
	CEUTA	14.173	12.788	**12.485**
	LAS PALMAS	9.982	9.727	**10.395**
	BARCELONA	9.942	9.582	**8.410**
	BALEARES	11.469	9.620	**7.884**

Fuente: Organismo Público Puertos del Estado.

8.2 PUERTOS INTERNACIONALES MÁS IMPORTANTES

8.2.1 PUERTOS DEL MEDITERRÁNEO

		CONTENEDORES (TEU)				
PAÍS	PUERTO	2005	2006	2007	2008	**2009**
ESPAÑA	**VALENCIA**	**2.409.821**	**2.612.049**	**3.042.665**	**3.602.112**	**3.653.890**
EGIPTO	PORT SAID	1.340.000	2.695.764	2.768.900	3.202.000	**3.470.000**
ESPAÑA	ALGECIRAS	3.179.300	3.244.641	3.420.533	3.327.616	**3.042.782**
ITALIA	GIOIA TAURO	3.160.981	2.938.176	3.445.337	3.467.772	**2.900.000**
MALTA	MALTA FREEPORT	1.321.000	1.485.000	1.901.180	2.334.182	**2.330.000**
TURQUÍA	AMBARLI	1.186.041	1.446.267	1.940.000	2.262.000	**1.835.986**
ESPAÑA	BARCELONA	2.071.481	2.317.005	2.610.100	2.569.549	**1.800.662**
ITALIA	GENOVA	1.624.964	1.657.113	1.855.026	1.766.605	**1.533.627**
EGIPTO	DAMIETTA	1.132.886	926.104	894.185	1.142.184	**1.109.236**
ITALIA	LA SPEZIA	1.024.455	1.136.664	1.187.040	1.246.139	**1.046.063**
ESPAÑA	LAS PALMAS	1.301.059	1.298.194	1.317.320	1.312.120	**1.005.844**
TURQUÍA	IZMIR	784.377	847.926	894.685	895.000	**826.645**
FRANCIA	MARSELLA	908.000	941.398	1.002.879	847.651	**810.770**
ITALIA	TARANTO	716.856	892.303	759.243	786.655	**741.428**
ISRAEL	ASHDOD	586.000	692.900	808.700	827.900	**n.d.**
ITALIA	LIVORNO	658.506	657.592	745.557	695.920	**n.d.**
GRECIA	EL PIREO	1.394.512	1.403.408	1.373.138	433.582	**n.d.**

8.2.2 RANKING PRIMEROS 50 PUERTOS DEL MUNDO (TEU)

	PUERTO (País)	2007	2008	Diferencia % 2008/2007
1	Singapore (Singapore)	27.935.500	29.918.200	7,10%
2	Shanghai (China)	26.150.000	27.980.000	7,00%
3	Hong Kong (China)	23.990.000	24.494.229	2,10%
4	Shenzhen (China)	21.099.000	21.413.888	1,49%
5	Busan (South Korea)	13.270.000	13.452.786	1,38%
6	Dubai (UAE)	10.700.000	11.827.299	10,54%
7	Ningbo-Zhousahan (China)	9.360.000	11.226.000	19,94%
8	Guangzho (China)	9.259.000	11.001.300	18,82%
9	Rotterdam (Netherlands)	10.790.829	10.783.825	-0,06%
10	Qingdao (China)	9.462.000	10.320.000	9,07%
11	Hamburg (Germany)	9.889.792	9.737.110	-1,54%
12	Kaohsiung (Taiwan)	10.256.829	9.676.554	-5,66%
13	Antwerp (Belgium)	8.176.614	8.662.890	5,95%
14	Tianjin (China)	7.103.000	8.500.000	19,67%
15	Klang (Malaysia)	7.120.000	7.973.579	11,99%
16	Los Angeles (US)	8.355.039	7.849.985	-6,04%
17	Long Beach (US)	7.316.465	6.487.816	-11,33%
18	Tanjung Pelapas (Malaysia)	5.500.000	5.600.000	1,82%
19	Bremerhaven (Germany)	4.912.177	5.529.159	12,56%
20	New York (US)	5.299.105	5.265.053	-0,64%
21	Laem Chabang (Thailand)	4.848.478	5.133.930	5,89%
22	Xiamen (China)	4.327.000	5.034.600	16,35%
23	Dalian (China)	3.810.000	4.502.700	18,18%
24	Tokyo (Japan)	4.124.140	4.155.988	0,77%

	PUERTO (País)	2007	2008	Diferencia % 2008/2007
25	Tanjung Priok (Malaysia)	3.689.783	3.984.278	7,98%
26	Jawaharlal Nehru Port (India)	4.060.000	3.952.735	-2,64%
27	Colombo (Sri Lanka)	3.381.242	3.687.465	9,06%
28	**Valencia (Spain)**	**3.042.665**	**3.602.112**	**18,39%**
29	Yokohama (Japan)	3.428.112	3.481.485	1,56%
30	Gioia Tauro (Italy)	3.445.337	3.467.772	0,65%
31	Ho Chi Minh (Vietnam)	3.172.000	3.432.000	8,20%
32	Jeddah (Saudi Arabia)	3.138.572	3.325.749	5,96%
33	Algeciras (Spain)	3.414.345	3.324.310	-2,64%
34	Port Said (Egypt)	2.820.271	3.202.000	13,54%
35	Felixstowe (UK)	3.300.000	3.200.000	-3,03%
36	Salalah (Oman)	2.639.000	3.068.000	16,26%
37	Manila (Philipines)	2.945.251	2.977.606	1,10%
38	Lianyungang (China)	2.001.000	2.965.200	48,19%
39	Nagoya (Japan)	2.895.879	2.816.827	-2,73%
40	Santos (Brazil)	2.555.102	2.674.975	4,69%
41	Durban (South Africa)	2.511.704	2.642.165	5,19%
42	Savannah (US)	2.604.312	2.616.162	0,46%
43	Barcelona (Spain)	2.610.037	2.569.550	-1,55%
44	Kobe (Japan)	2.432.000	2.556.300	5,11%
45	Khor Fakkan (UAE)	2.173.867	2.501.829	15,09%
46	Vancouver (Canada)	2.497.558	2.492.107	-0,22%
47	Le Havre (France)	2.640.000	2.488.654	-5,73%
48	Yantai (China)	2.214.631	2.342.262	5,76%
49	Marsaxlokk (Malta)	1.901.180	2.334.182	22,78%
50	Ambarli (Turquia)	1.940.000	2.262.000	16,60%

8.2.3 PRINCIPALES PUERTOS DE EUROPA ATLÁNTICA

		CONTENEDORES (TEU)				
PAIS	PUERTO	2005	2006	2007	2008	**2009**
HOLANDA	ROTTERDAM	9.288.399	9.653.232	10.790.604	10.783.825	**9.743.290**
BÉLGICA	AMBERES	6.482.061	7.018.799	8.175.952	8.662.890	**7.309.639**
ALEMANIA	HAMBURGO	8.087.545	8.861.804	9.889.792	9.737.110	**7.010.000**
ALEMANIA	BREMENHAVEN	3.735.574	4.400.000	4.912.177	5.529.159	**4.535.842**
REINO UNIDO	FELIXSTOWE	2.770.000	3.080.000	3.300.000	3.200.000	**3.100.000**
BÉLGICA	ZEEBRUGGE	1.407.933	1.653.493	2.020.723	2.209.665	**2.269.326**
FRANCIA	EL HAVRE	2.118.509	2.130.000	2.656.167	2.488.654	**2.200.000**
SUECIA	GOTHENBURG	788.000	820.000	840.550	862.595	**817.617**
IRLANDA	DUBLIN	590.000	680.680	744.000	676.543	**548.000**
REINO UNIDO	SOUTHAMPTON	1.375.000	1.500.000	1.900.000	1.710.000	**n.d.**
REINO UNIDO	LIVERPOOL	625.000	645.000	695.000	687.692	**n.d.**
DINAMARCA	AARHUS	803.000	856.000	921.000	458.000	**n.d.**
ALEMANIA	DUISBURG	712.000	787.000	901.000	n.d.	**n.d.**
REINO UNIDO	LONDRES	705.915	757.580	819.000	n.d.	**n.d.**

cap.09:

PUERTOS DE SAGUNTO Y GANDÍA

9.1 PUERTO DE SAGUNTO

Está situado a 22 Km al Norte de Valencia y se encuentra integrado en la Autoridad Portuaria de Valencia desde 1985, como consecuencia del Real Decreto 2.100/1985 de 23 de octubre.

INSTALACIONES

1. DÁRSENA

Dársena comercial

Esta Dársena tiene un espejo de agua de unos 1.222 mil m², configurado por 4.107 metros lineales de atraque distribuidos en ocho tramos, con las siguientes características:

	LONGITUD (m)	CALADO (m)	USO
NORTE 1	489	9,00	Mercancía General, Ro-Ro
CENTRO 1	620	11,25	Mercancía General, Ro-Ro
SUR 1	580	10,00	Gráneles líquidos instalación especial, Mercancía General
SUR 2	594	16,50	Graneles sólidos
Muelle de servicios	171		
NORESTE	335	14	
Pantalán	270	14	
ASTILLERO VARADERO	240	4,50	Astillero- varadero
CENTRO 2	231	16,50	Vehículos nuevos
SUR 2	247	16,50	Vehículos nuevos
PANTALÁN DE SAGGAS	330	14,00	Planta regasificadora

Dispone de 513.103 m² de zona de depósito descubierto y 116.420 m² de superficie cerrada. Entre estas superficies de depósito destaca un almacén frigorífico con una capacidad de almacenamiento de 65.000 m³. Su utillaje comprende:

TIPO DE GRÚA	NÚMERO	FUERZA (t)
Pórtico	2	20
Pórtico	2	36
Pórtico	2	60
Automóvil	1	18
Automóvil	1	36
Automóvil	2	100
Automóvil	4	-

El Muelle Sur está siendo destinado para operaciones de import-export de bobinas de acero, fundamentalmente para la planta siderúrgica (SIDMED), así como para la descarga de amoníaco anhidro, mediante instalación especial, para la factoría de abonos de Fertiberia ubicada en Sagunto.

El Muelle Norte está actualmente destinado a embarques de abonos desde la factoría mencionada anteriormente, mercancía general y Ro-Ro.

En el Muelle Centro, con un calado de 11,25 m, se encuentran las instalaciones de una terminal frigorífico para la manipulación de mercancías perecederas y mercancías Ro-Ro.

En los Muelles Centro 2 y Sur 2, destinados al tráfico de vehículos nuevos, estan ubicados el Centro Logístico de Toyota y la Terminal Pública de Automóviles.

Dársena pesquera

Posee una superficie de 15 mil m² de espejo de agua, disponiendo de dos muelles de 140 m y 120 m de línea de atraque respectivamente, y con un calado de 4 m.

ACCESOS

• Por carretera

El Puerto de Sagunto está unido mediante la CV 309 y la V-23 a la Red de Interés General, desde donde se accede a la AP-7 y a la A-23 que le conectan con el resto de la península.

• Por ferrocarril

El Puerto posee una infraestructura privada, propiedad de ARCELOR, que desde el Muelle Sur se conecta a la Red Ferroviaria de Interés General.

• Red de Tuberías

Las instalaciones de la planta regasificadora de SAGGAS están unidas al gasoducto Barcelona-Valencia-Bilbao.

TRÁFICOS

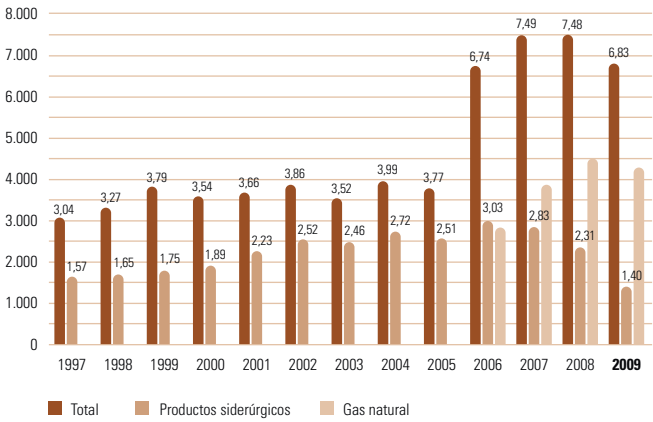

El año 2009 finalizó con un volumen total de tráfico de mercancías (excluida pesca y avituallamiento) de 6.831.411 toneladas, lo que supone un descenso de 656 mil toneladas, un 8,76% menos que el año anterior.

TONELADAS	2009	2008	DIFERENCIA	%
Granel Líquido	**4.548.387**	4.600.451	-52.064	-1,13%
Granel Sólido	**412.682**	255.008	157.674	61,83%
M.G. Contenedor	**268.563**	107.968	160.595	148,74%
M.G. no Contenedor	**1.601.779**	2.523.697	-921.918	-36,53%
TRÁFICO TOTAL	**6.831.411**	**7.487.124**	**-655.713**	**-8,76%**

El 66,58% del tráfico total se mueve como granel líquido siendo la principal mercancía el Gas natural, que supone el 93,93% del total de este tipo de tráfico. El resto corresponde a productos químicos y Vinos, bebida, alcoholes y derivados.

TONELADAS	2009	VARIACIÓN
Gas natural	**4.272**	-3,89%
Productos químicos	**176**	15,83%
Vinos, bebida, alcoholes y derivados	**100**	-
TOTAL GRANEL LÍQUIDO	**4.548**	**-1,13%**

La Mercancía General no Contenedor representa el 23,45% del total del tráfico de Sagunto. Las principales mercancías de este grupo son los Productos Siderúrgicos, que con un tráfico de 1.399 mil toneladas, suponen el 87,33% del total de este tráfico. Cabe destacar que casi un 90% del tráfico de productos siderúrgicos corresponde a descarga. La distribución de las mercancías en este grupo es la siguiente:

TONELADAS	2009	VARIACIÓN
Productos siderúrgicos	**1.398.598**	-39,59%
Automóviles y sus piezas	**100.110**	23,71%
Maderas y corcho	**21.382**	-65,09%
Maquinaria, aparatos, herrmntas y repstos	**28.658**	46,21%
Frutas, hortalizas y legumbres	**16.410**	-29,02%
Cemento y clinker	**21.023**	16,59%
Materiales de construcción	**6.806**	196,30%
Tara plataforma, camión, reg. carga (RO-RO)	**3.400**	32,30%
Otros minerales extractivos y tratados	**3.575**	357400,00%
Resto	**1.817**	168,79%
TOTAL MERCANCÍA GENERAL NO CONTENEDOR	**1.601.779**	**-36,53%**

En Granel Sólido destaca el tráfico de Abonos, que, con 318 mil toneladas y un incremento de 49,72% respecto al año anterior, supone el 77,09% del total de este grupo. Se ha producido también un aumento del tráfico de Cemento y Clinker, pasando a mover este año 82 mil toneladas.

La Mercancía General en Contenedor representa únicamente el 3,93% del tráfico total del Puerto de Sagunto. En este grupo destacamos el tráfico de Materiales de construcción, que ha crecido más de un 150% respecto a 2008, moviendo este año 60 mil toneladas. Destacamos también el crecimiento en un 126,40% de los Vinos, bebida, alcoholes y derivados, alcanzando en 2009 una cifra de 32 mil toneladas.

Los países más significativos en cuanto a comercio exterior son:

TONELADAS	2009
EGIPTO	**1.696.218**
FRANCIA	**783.003**
ARGELIA	**746.654**
ITALIA	**609.903**
QATAR	**485.788**

En 2009 arribaron al Puerto de Sagunto 1.011 buques con un volumen de 16.182.816 GT, estando adscritos como navegación exterior 894.

Finalmente el volumen de pesca capturada alcanzó las 56 toneladas y el avituallamiento a buques 12.494 toneladas.

9.2 PUERTO DE GANDÍA

Se encuentra situado a 65 Km al sur de la ciudad de Valencia y a 110 Km al norte de la ciudad de Alicante. Está integrado desde diciembre de 1985 en la Autoridad Portuaria de Valencia, como consecuencia del Real Decreto 2.100/1985 de 23 de octubre.

Actualmente está especializado en la importación y manipulación de los siguientes productos: papel (en todas sus presentaciones; bobinas, pasta, etc.) y paquetes de madera, productos siderúrgicos, chapas y varillas de hierro, y productos perecederos (fruta refrigerada) en importación y exportación.

INSTALACIONES

La distribución de su longitud de atraque por calados, es la siguiente:

	LONGITUD (m)	CALADO (m)	USO
Norte	125	6,00	Náutico deportivo
Moto-Veleros	174	5,00	Atraque flota pesquera
Frutero	300	6,00	Mercancía general
Sur	300	6/6,5	Mercancía general, perecederos
Serpis	300	9/10	Mercancía general, perecederos
Varadero	100	6,00	Varadero

Dispone de 103.023 m^2 de superficie de depósito, de los que aproximadamente 31.583 m^2 corresponden a depósitos cerrados, 66.989 m^2 a depósitos descubiertos y 4.451 m^2 a depósitos cubiertos y abiertos. Entre estas superficies de depósito destaca un almacén frigorífico con una capacidad de almacenamiento de 34.000 m^3.

Su utillaje comprende:

TIPO DE GRÚA	NÚMERO	FUERZA (t)
Pórtico	1	6
Pórtico	2	8
Pórtico	1	12
Automóvil	1	40

ACCESOS

• Por carretera

El Puerto de Gandía está unido a la N-332 por medio de la N-337 y desde la primera de estas vías se accede a la AP-7 (Autopista del Mediterráneo) a través de los enlaces de Xeraco (Norte) y Oliva (Sur).

Además de los enlaces con diversas carreteras nacionales a lo largo del anterior eje, el Puerto de Gandía está comunicado con su hinterland a través de la CC-320 de Almansa al Grao de Gandía.

• Por ferrocarril

El Puerto de Gandía posee una infraestructura ferroviaria interior conectada a la Red Nacional.

TRÁFICOS

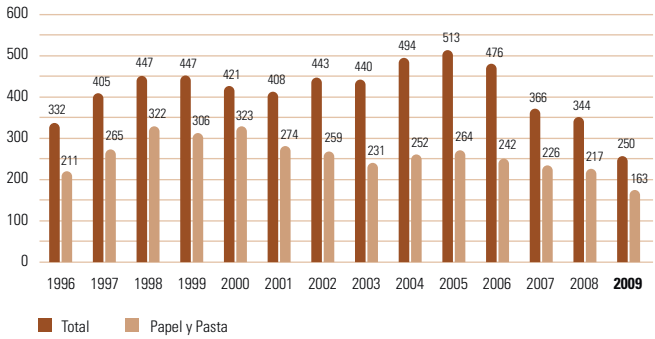

En 2009 el volumen del tráfico total de mercancías (excluida pesca y avituallamiento) en el Puerto de Gandía fue de 249.527 toneladas, lo que representa un descenso del 27,38%. Casi el 100% del tráfico del puerto se desarrolla como mercancía general no contenedor.

TONELADAS	2009	2008	DIFERENCIA	%
M. G. en Contenedor	165	833	-668	-80,19%
M.G. No Contenedor	249.362	342.770	-93.408	-27,25%
TRÁFICO TOTAL	**249.527**	**343.603**	**-94.076**	**-27,38%**

Del total del tráfico movido como mercancía general no contenedor, el 65,5% corresponde a Papel y Pasta, con un volumen anual de 163 mil toneladas. Le sigue en importancia el tráfico de Productos químicos, con 46 mil toneladas.

El tráfico de mercancía general no contenedor se resume en el cuadro siguiente:

TONELADAS	2009	VARIACIÓN
Papel y pasta	163.351	-24,69%
Productos químicos	46.315	60,52%
Maderas y corcho	21.556	-47,59%
Productos siderúrgicos	7.415	-79,45%
Resto	10.725	-45,81%
TOTAL M.G. NO CONTENEDOR	**249.362**	**-27,25%**

Los países más significativos del comercio exterior son:

TONELADAS	2009
FINLANDIA	**110.984**
SUECIA	**57.422**
ARGELIA	**35.579**
E.E.U.U.	**15.584**
BULGARIA	**7.281**

Por otra parte, en 2009 arribaron al Puerto de Gandía 129 buques con un volumen de 610.675 GT, estando adscritos a la navegación exterior 108. Finalmente, el volumen de pesca capturada fue de 1.435 toneladas.

Edita: Autoridad Portuaria de Valencia

Diseño y Coordinación: Backspin, SL

Fotografías: Backspin, SL, Autoridad Portuaria de Valencia y Grupo Diario Sistemas de Comunicación, S.L.

Reproducción e Impresión: LAIMPRENTA CG

Depósito Legal: V-4250-2009

Impreso en papel TCF. 100% libre de cloro